



# CRAFTER-2017

Depuis 2017



## KITS DE PROTECTION BOIS

### Arrêt de charge

Réf : 3W45-ACA-110



#### Arrêt de charge Bas sur séparation tolée 1 Plc Traction

- Arrêt de charge CP Vernis Teinté Okoumé 15 mm prépercé.
- Montage possible uniquement sur la séparation tôle d'origine.
- Sachet de vis et plan de montage fournis
- 1 Colis (ARRET DE CHARGE)
- Poids : 27 Kg
- Hauteur : 108 cm

Finition	Référence	Volume (longueur)	Hauteur	PLC	Transmission (Propulsion ou Traction)	Roues (Simples ou Jumelées)	Type de cabine*	Énergie*
VERNIS OKOUMÉ	<b>3W45-ACA-110</b>	L3, L4, L5	H2, H3, H4	1	Traction	Simples	1	1,2
VERNIS GRIS	<b>4W45-ACA-110</b>	L3, L4, L5	H2, H3, H4	1	Traction	Simples	1	1,2
BRUT	<b>5W45-ACA-110</b>	L3, L4, L5	H2, H3, H4	1	Traction	Simples	1	1,2

Réf : 3W45-ACA-111

#### Arrêt de charge Bas sur séparation tolée 1 Plc Propulsion

- Arrêt de charge CP Vernis Teinté Okoumé 15 mm prépercé.
- Montage possible uniquement sur la séparation tôle d'origine.
- Sachet de vis et plan de montage fournis
- 1 Colis (ARRET DE CHARGE)
- Poids : 26 Kg
- Hauteur : 98 cm

Finition	Référence	Volume (longueur)	Hauteur	PLC	Transmission (Propulsion ou Traction)	Roues (Simples ou Jumelées)	Type de cabine*	Énergie*
VERNIS OKOUMÉ	<b>3W45-ACA-111</b>	L3, L4, L5	H2, H3, H4	1	Propulsion	Simples	1	1,2
VERNIS GRIS	<b>4W45-ACA-111</b>	L3, L4, L5	H2, H3, H4	1	Propulsion	Simples	1	1,2
BRUT	<b>5W45-ACA-111</b>	L3, L4, L5	H2, H3, H4	1	Propulsion	Simples	1	1,2

Réf : 3W45-ACA-310



#### Arrêt de charge Toute hauteur sur séparation tolée Toit Surélevé 1 Plc Traction

- Arrêt de charge CP Vernis Teinté Okoumé 15 mm prépercé.
- Montage possible uniquement sur la séparation tôle d'origine.
- Sachet de vis et plan de montage fournis
- 1 Colis (ARRET DE CHARGE)
- Poids : 27 Kg
- Hauteur : 198 cm

Finition	Référence	Volume (longueur)	Hauteur	PLC	Transmission (Propulsion ou Traction)	Roues (Simples ou Jumelées)	Type de cabine*	Énergie*
VERNIS OKOUMÉ	<b>3W45-ACA-310</b>	L3, L4, L5	H3	1	Traction	Simples	1	1,2
VERNIS GRIS	<b>4W45-ACA-310</b>	L3, L4, L5	H3	1	Traction	Simples	1	1,2
BRUT	<b>5W45-ACA-310</b>	L3, L4, L5	H3	1	Traction	Simples	1	1,2

## KITS DE PROTECTION BOIS

### Arrêt de charge

Réf : 3W45-ACA-311

#### Arrêt de charge Toute hauteur sur séparation tolée Toit Surélevé 1 Plc Prop.

- Arrêt de charge CP Vernis Teinté Okoumé 15 mm prépercé.
- Montage possible uniquement sur la séparation tôle d'origine.
- Sachet de vis et plan de montage fournis
- 1 Colis (ARRET DE CHARGE)
- Poids : 26 Kg
- Hauteur : 188 cm

Finition	Référence	Volume (longueur)	Hauteur	PLC	Transmission (Propulsion ou Traction)	Roues (Simples ou Jumelées)	Type de cabine*	Énergie*
VERNIS OKOUMÉ	<b>3W45-ACA-311</b>	L3, L4, L5	H3	1	Propulsion	Simples	1	1,2
VERNIS GRIS	<b>4W45-ACA-311</b>	L3, L4, L5	H3	1	Propulsion	Simples	1	1,2
BRUT	<b>5W45-ACA-311</b>	L3, L4, L5	H3	1	Propulsion	Simples	1	1,2

### Kit Bois avec Plancher Antidérapant Bouleau

Réf : 3W45-KAC-200



#### Kit +Portes AR Haute +Plancher Anti Bouleau L3H2 0 Plc Traction

- Plancher CP antidérapant Bouleau 12 mm prépercé,
- Passages de roues CP antidérapant Bouleau 12 mm prémontés,
- Cotés, portes Ar Haute et porte latérale CP Vernis Teinté Okoumé 8 mm prépercés.
- Sachet de vis et plan de montage fournis.
- 8 découpes des points d'ancrage (8 obturateurs polypropylène MDP fournis)
- Largeur entre passages de roue : 134 cm

Finition	Référence	Volume (longueur)	Hauteur	PLC	Transmission (Propulsion ou Traction)	Roues (Simples ou Jumelées)	Type de cabine*	Énergie*
VERNIS OKOUMÉ	<b>3W45-KAC-200</b>	L3	H2	0	Traction	Simples	1	1
VERNIS GRIS	<b>4W45-KAC-200</b>	L3	H2	0	Traction	Simples	1	1

Réf : 3W45-KAC-201



#### Kit +Portes AR Haute +Plancher Anti Bouleau L3H2 0 Plc R. Simples

- Plancher CP antidérapant Bouleau 12 mm prépercé,
- Passages de roues CP antidérapant Bouleau 12 mm prémontés,
- Cotés, portes Ar Haute et porte latérale CP Vernis Teinté Okoumé 8 mm prépercés.
- Sachet de vis et plan de montage fournis.
- Largeur entre passages de roue : 134 cm

Finition	Référence	Volume (longueur)	Hauteur	PLC	Transmission (Propulsion ou Traction)	Roues (Simples ou Jumelées)	Type de cabine*	Énergie*
VERNIS OKOUMÉ	<b>3W45-KAC-201</b>	L3	H2	0	Propulsion	Simples	1	1
VERNIS GRIS	<b>4W45-KAC-201</b>	L3	H2	0	Propulsion	Simples	1	1





## KITS DE PROTECTION BOIS

### Kit Bois avec Plancher Antidérapant Bouleau

Réf : 3W45-KAC-202



#### Kit +Portes AR Haute +Plancher Anti Bouleau L3H2 0 Plc R. Jumelées

- Plancher CP antidérapant Bouleau 12 mm prépercé,
- Passages de roues CP antidérapant Bouleau 12 mm prémontés,
- Cotés, portes Ar Haute et porte latérale CP Vernis Teinté Okoumé 8 mm prépercés.
- Sachet de vis et plan de montage fournis.
- Largeur entre passages de roue : 99 cm

Finition	Référence	Volume (longueur)	Hauteur	PLC	Transmission (Propulsion ou Traction)	Roues (Simples ou Jumelées)	Type de cabine*	Énergie*
VERNIS OKOUMÉ	<b>3W45-KAC-202</b>	L3	H2	0	Propulsion	Jumelées	1	1
VERNIS GRIS	<b>4W45-KAC-202</b>	L3	H2	0	Propulsion	Jumelées	1	1

Réf : 3W45-KAC-210



#### Kit +Portes AR Haute +Plancher Anti Bouleau L3H2 1 Plc Traction

- Plancher CP antidérapant Bouleau 12 mm prépercé,
- Passages de roues CP antidérapant Bouleau 12 mm prémontés,
- Cotés, portes Ar Haute et porte latérale CP Vernis Teinté Okoumé 8 mm prépercés.
- Sachet de vis et plan de montage fournis.
- 4 Colis (SACHET DE VIS, PASSAGE DE ROUE, PLANCHERB, COTES)
- 8 découpes des points d'ancrage (8 obturateurs polypropylène MDP fournis)
- Largeur entre passages de roue : 134 cm
- Poids : 108 Kg

Finition	Référence	Volume (longueur)	Hauteur	PLC	Transmission (Propulsion ou Traction)	Roues (Simples ou Jumelées)	Type de cabine*	Énergie*
VERNIS OKOUMÉ	<b>3W45-KAC-210</b>	L3	H2	1	Traction	Simples	1	1
VERNIS GRIS	<b>4W45-KAC-210</b>	L3	H2	1	Traction	Simples	1	1

Réf : 3W45-KAC-211



#### Kit +Portes AR Haute +Plancher Anti Bouleau L3H2 1 Plc R. Simples

- Plancher CP antidérapant Bouleau 12 mm prépercé,
- Passages de roues CP antidérapant Bouleau 12 mm prémontés,
- Cotés, portes Ar Haute et porte latérale CP Vernis Teinté Okoumé 8 mm prépercés.
- Sachet de vis et plan de montage fournis.
- 4 Colis (SACHET DE VIS, PASSAGE DE ROUE, PLANCHERB, COTES)
- 8 découpes des points d'ancrage (8 obturateurs polypropylène MDP fournis)
- Largeur entre passages de roue : 134 cm
- Poids : 105 Kg

Finition	Référence	Volume (longueur)	Hauteur	PLC	Transmission (Propulsion ou Traction)	Roues (Simples ou Jumelées)	Type de cabine*	Énergie*
VERNIS OKOUMÉ	<b>3W45-KAC-211</b>	L3	H2	1	Propulsion	Simples	1	1
VERNIS GRIS	<b>4W45-KAC-211</b>	L3	H2	1	Propulsion	Simples	1	1



## KITS DE PROTECTION BOIS

### Kit Bois avec Plancher Antidérapant Bouleau

Réf : 3W45-KAC-212



#### Kit +Portes AR Haute +Plancher Anti Bouleau L3H2 1 Plc R. Jumelées

- Plancher CP antidérapant Bouleau 12 mm prépercé,
- Passages de roues CP antidérapant Bouleau 12 mm prémontés,
- Cotés, portes Ar Haute et porte latérale CP Vernis Teinté Okoumé 8 mm prépercés.
- Sachet de vis et plan de montage fournis.
- 4 Colis (SACHET DE VIS, PASSAGE DE ROUE, PLANCHERB, COTES)
- 8 découpes des points d'ancrage (8 obturateurs polypropylène MDP fournis)
- 8 découpes des points d'ancrage (8 obturateurs polypropylène MDP fournis)
- Largeur entre passages de roue : 99 cm
- Poids : 106 Kg

Finition	Référence	Volume (longueur)	Hauteur	PLC	Transmission (Propulsion ou Traction)	Roues (Simples ou Jumelées)	Type de cabine*	Énergie*
VERNIS OKOUMÉ	<b>3W45-KAC-212</b>	L3	H2	1	Propulsion	Jumelées	1	1
VERNIS GRIS	<b>4W45-KAC-212</b>	L3	H2	1	Propulsion	Jumelées	1	1

Réf : 3W45-KAC-220



#### Kit +Portes AR Haute +Plancher Anti Bouleau L3H2 2 Plc Traction

- Plancher CP antidérapant Bouleau 12 mm prépercé,
- Passages de roues CP antidérapant Bouleau 12 mm prémontés,
- Cotés, portes Ar Haute et porte latérale CP Vernis Teinté Okoumé 8 mm prépercés.
- Sachet de vis et plan de montage fournis.
- 4 Colis (SACHET DE VIS, PASSAGE DE ROUE, PLANCHERB, COTES)
- 8 découpes des points d'ancrage (8 obturateurs polypropylène MDP fournis)
- 8 découpes des points d'ancrage (8 obturateurs polypropylène MDP fournis)
- Largeur entre passages de roue : 134 cm
- Poids : 105 Kg

Finition	Référence	Volume (longueur)	Hauteur	PLC	Transmission (Propulsion ou Traction)	Roues (Simples ou Jumelées)	Type de cabine*	Énergie*
VERNIS OKOUMÉ	<b>3W45-KAC-220</b>	L3	H2	2	Traction	Simples	1	1
VERNIS GRIS	<b>4W45-KAC-220</b>	L3	H2	2	Traction	Simples	1	1

Réf : 3W45-KAC-221



#### Kit +Portes AR Haute +Plancher Anti Bouleau L3H2 2 Plc R. Simples

- Plancher CP antidérapant Bouleau 12 mm prépercé,
- Passages de roues CP antidérapant Bouleau 12 mm prémontés,
- Cotés, portes Ar Haute et porte latérale CP Vernis Teinté Okoumé 8 mm prépercés.
- Sachet de vis et plan de montage fournis.
- 7 découpes des points d'ancrage (7 obturateurs polypropylène MDP fournis)
- Largeur entre passages de roue : 134 cm

Finition	Référence	Volume (longueur)	Hauteur	PLC	Transmission (Propulsion ou Traction)	Roues (Simples ou Jumelées)	Type de cabine*	Énergie*
VERNIS OKOUMÉ	<b>3W45-KAC-221</b>	L3	H2	2	Propulsion	Simples	1	1
VERNIS GRIS	<b>4W45-KAC-221</b>	L3	H2	2	Propulsion	Simples	1	1

## KITS DE PROTECTION BOIS

### Kit Bois avec Plancher Antidérapant Bouleau

Réf : 3W45-KAC-222



#### Kit +Portes AR Haute +Plancher Anti Bouleau L3H2 2 Plc R. Jumelées

- Plancher CP antidérapant Bouleau 12 mm prépercé,
- Passages de roues CP antidérapant Bouleau 12 mm prémontés,
- Cotés, portes Ar Haute et porte latérale CP Vernis Teinté Okoumé 8 mm prépercés.
- Sachet de vis et plan de montage fournis.
- 8 découpes des points d'ancrage (8 obturateurs polypropylène MDP fournis)
- Largeur entre passages de roue : 99 cm

Finition	Référence	Volume (longueur)	Hauteur	PLC	Transmission (Propulsion ou Traction)	Roues (Simples ou Jumelées)	Type de cabine*	Énergie*
VERNIS OKOUMÉ	<b>3W45-KAC-222</b>	L3	H2	2	Propulsion	Jumelées	1	1
VERNIS GRIS	<b>4W45-KAC-222</b>	L3	H2	2	Propulsion	Jumelées	1	1

Réf : 3W45-KAC-300



#### Kit +Portes AR Haute +Plancher Anti Bouleau L3H3 0 Plc Traction

- Plancher CP antidérapant Bouleau 12 mm prépercé,
- Passages de roues CP antidérapant Bouleau 12 mm prémontés,
- Cotés, portes Ar Haute et porte latérale CP Vernis Teinté Okoumé 8 mm prépercés.
- Sachet de vis et plan de montage fournis.
- 8 découpes des points d'ancrage (8 obturateurs polypropylène MDP fournis)
- Largeur entre passages de roue : 134 cm
- Poids : 117 Kg

Finition	Référence	Volume (longueur)	Hauteur	PLC	Transmission (Propulsion ou Traction)	Roues (Simples ou Jumelées)	Type de cabine*	Énergie*
VERNIS OKOUMÉ	<b>3W45-KAC-300</b>	L3	H3	0	Traction	Simples	1	1
VERNIS GRIS	<b>4W45-KAC-300</b>	L3	H3	0	Traction	Simples	1	1

Réf : 3W45-KAC-301



#### Kit +Portes AR Haute +Plancher Anti Bouleau L3H3 0 Plc R. Simples

- Plancher CP antidérapant Bouleau 12 mm prépercé,
- Passages de roues CP antidérapant Bouleau 12 mm prémontés,
- Cotés, portes Ar Haute et porte latérale CP Vernis Teinté Okoumé 8 mm prépercés.
- Sachet de vis et plan de montage fournis.
- Largeur entre passages de roue : 134 cm
- Poids : 114 Kg

Finition	Référence	Volume (longueur)	Hauteur	PLC	Transmission (Propulsion ou Traction)	Roues (Simples ou Jumelées)	Type de cabine*	Énergie*
VERNIS OKOUMÉ	<b>3W45-KAC-301</b>	L3	H3	0	Propulsion	Simples	1	1
VERNIS GRIS	<b>4W45-KAC-301</b>	L3	H3	0	Propulsion	Simples	1	1





## KITS DE PROTECTION BOIS

### Kit Bois avec Plancher Antidérapant Bouleau

Réf : 3W45-KAC-302



#### Kit +Portes AR Haute +Plancher Anti Bouleau L3H3 0 Plc R. Jumelées

- Plancher CP antidérapant Bouleau 12 mm prépercé,
- Passages de roues CP antidérapant Bouleau 12 mm prémontés,
- Cotés, portes Ar Haute et porte latérale CP Vernis Teinté Okoumé 8 mm prépercés.
- Sachet de vis et plan de montage fournis.
- Largeur entre passages de roue : 99 cm
- Poids : 117 Kg

Finition	Référence	Volume (longueur)	Hauteur	PLC	Transmission (Propulsion ou Traction)	Roues (Simples ou Jumelées)	Type de cabine*	Énergie*
VERNIS OKOUMÉ	<b>3W45-KAC-302</b>	L3	H3	0	Propulsion	Jumelées	1	1
VERNIS GRIS	<b>4W45-KAC-302</b>	L3	H3	0	Propulsion	Jumelées	1	1

Réf : 3W45-KAC-310



#### Kit +Portes AR Haute +Plancher Anti Bouleau L3H3 1 Plc Traction

- Plancher CP antidérapant Bouleau 12 mm prépercé,
- Passages de roues CP antidérapant Bouleau 12 mm prémontés,
- Cotés, portes Ar Haute et porte latérale CP Vernis Teinté Okoumé 8 mm prépercés.
- Sachet de vis et plan de montage fournis.
- 4 Colis (SACHET DE VIS, PASSAGE DE ROUE, PLANCHERB, COTES)
- 8 découpes des points d'ancrage (8 obturateurs polypropylène MDP fournis)
- Largeur entre passages de roue : 134 cm
- Poids : 113 Kg

Finition	Référence	Volume (longueur)	Hauteur	PLC	Transmission (Propulsion ou Traction)	Roues (Simples ou Jumelées)	Type de cabine*	Énergie*
VERNIS OKOUMÉ	<b>3W45-KAC-310</b>	L3	H3	1	Traction	Simples	1	1
VERNIS GRIS	<b>4W45-KAC-310</b>	L3	H3	1	Traction	Simples	1	1

Réf : 3W45-KAC-311



#### Kit +Portes AR Haute +Plancher Anti Bouleau L3H3 1 Plc R. Simples

- Plancher CP antidérapant Bouleau 12 mm prépercé,
- Passages de roues CP antidérapant Bouleau 12 mm prémontés,
- Cotés, portes Ar Haute et porte latérale CP Vernis Teinté Okoumé 8 mm prépercés.
- Sachet de vis et plan de montage fournis.
- 4 Colis (SACHET DE VIS, PASSAGE DE ROUE, PLANCHERB, COTES)
- 8 découpes des points d'ancrage (8 obturateurs polypropylène MDP fournis)
- Largeur entre passages de roue : 134 cm
- Poids : 111 Kg

Finition	Référence	Volume (longueur)	Hauteur	PLC	Transmission (Propulsion ou Traction)	Roues (Simples ou Jumelées)	Type de cabine*	Énergie*
VERNIS OKOUMÉ	<b>3W45-KAC-311</b>	L3	H3	1	Propulsion	Simples	1	1
VERNIS GRIS	<b>4W45-KAC-311</b>	L3	H3	1	Propulsion	Simples	1	1



## KITS DE PROTECTION BOIS

## Kit Bois avec Plancher Antidérapant Bouleau

Réf : 3W45-KAC-312



## Kit +Portes AR Haute +Plancher Anti Bouleau L3H3 1 Plc R. Jumelées

- Plancher CP antidérapant Bouleau 12 mm prépercé,
- Passages de roues CP antidérapant Bouleau 12 mm prémontés,
- Cotés, portes Ar Haute et porte latérale CP Vernis Teinté Okoumé 8 mm prépercés.
- Sachet de vis et plan de montage fournis.
- 4 Colis (SACHET DE VIS, PASSAGE DE ROUE, PLANCHERB, COTES)
- 8 découpes des points d'ancrage (8 obturateurs polypropylène MDP fournis)
- Largeur entre passages de roue : 99 cm
- Poids : 112 Kg

Finition	Référence	Volume (longueur)	Hauteur	PLC	Transmission (Propulsion ou Traction)	Roues (Simples ou Jumelées)	Type de cabine*	Énergie*
VERNIS OKOUMÉ	<b>3W45-KAC-312</b>	L3	H3	1	Propulsion	Jumelées	1	1
VERNIS GRIS	<b>4W45-KAC-312</b>	L3	H3	1	Propulsion	Jumelées	1	1

Réf : 3W45-KAC-313

## Kit +Portes AR Haute +Plancher Anti Bouleau L3H3 1 Plc Traction Cabine Approfondie

- Plancher CP antidérapant Bouleau 12 mm prépercé,
- Passages de roues CP antidérapant Bouleau 12 mm prémontés,
- Cotés, portes Ar Haute et porte latérale CP Vernis Teinté Okoumé 8 mm prépercés.
- Sachet de vis et plan de montage fournis.
- 4 Colis (SACHET DE VIS, PASSAGE DE ROUE, PLANCHERB, COTES)
- 6 découpes des points d'ancrage (6 obturateurs polypropylène MDP fournis)
- Largeur entre passages de roue : 134 cm
- Poids : 87 Kg

Finition	Référence	Volume (longueur)	Hauteur	PLC	Transmission (Propulsion ou Traction)	Roues (Simples ou Jumelées)	Type de cabine*	Énergie*
VERNIS OKOUMÉ	<b>3W45-KAC-313</b>	L3	H3	1	Traction	Simples	2	1
VERNIS GRIS	<b>4W45-KAC-313</b>	L3	H3	1	Traction	Simples	2	1

Réf : 3W45-KAC-320



## Kit +Portes AR Haute +Plancher Anti Bouleau L3H3 2 Plc Traction

- Plancher CP antidérapant Bouleau 12 mm prépercé,
- Passages de roues CP antidérapant Bouleau 12 mm prémontés,
- Cotés, portes Ar Haute et porte latérale CP Vernis Teinté Okoumé 8 mm prépercés.
- Sachet de vis et plan de montage fournis.
- 4 Colis (SACHET DE VIS, PASSAGE DE ROUE, PLANCHERB, COTES)
- 8 découpes des points d'ancrage (8 obturateurs polypropylène MDP fournis)
- 8 découpes des points d'ancrage (8 obturateurs polypropylène MDP fournis)
- Largeur entre passages de roue : 134 cm
- Poids : 109 Kg

Finition	Référence	Volume (longueur)	Hauteur	PLC	Transmission (Propulsion ou Traction)	Roues (Simples ou Jumelées)	Type de cabine*	Énergie*
VERNIS OKOUMÉ	<b>3W45-KAC-320</b>	L3	H3	2	Traction	Simples	1	1
VERNIS GRIS	<b>4W45-KAC-320</b>	L3	H3	2	Traction	Simples	1	1





## KITS DE PROTECTION BOIS

### Kit Bois avec Plancher Antidérapant Bouleau

Réf : 3W45-KAC-321



#### Kit +Portes AR Haute +Plancher Anti Bouleau L3H3 2 Plc R. Simples

- Plancher CP antidérapant Bouleau 12 mm prépercé,
- Passages de roues CP antidérapant Bouleau 12 mm prémontés,
- Cotés, portes Ar Haute et porte latérale CP Vernis Teinté Okoumé 8 mm prépercés.
- Sachet de vis et plan de montage fournis.
- 4 Colis (SACHET DE VIS, PASSAGE DE ROUE, PLANCHERB, COTES)
- 7 découpes des points d'ancrage (7 obturateurs polypropylène MDP fournis)
- 7 découpes des points d'ancrage (7 obturateurs polypropylène MDP fournis)
- Largeur entre passages de roue : 134 cm
- Poids : 106 Kg

Finition	Référence	Volume (longueur)	Hauteur	PLC	Transmission (Propulsion ou Traction)	Roues (Simples ou Jumelées)	Type de cabine*	Énergie*
VERNIS OKOUMÉ	<b>3W45-KAC-321</b>	L3	H3	2	Propulsion	Simples	1	1
VERNIS GRIS	<b>4W45-KAC-321</b>	L3	H3	2	Propulsion	Simples	1	1

Réf : 3W45-KAC-322



#### Kit +Portes AR Haute +Plancher Anti Bouleau L3H3 2 Plc R. Jumelées

- Plancher CP antidérapant Bouleau 12 mm prépercé,
- Passages de roues CP antidérapant Bouleau 12 mm prémontés,
- Cotés, portes Ar Haute et porte latérale CP Vernis Teinté Okoumé 8 mm prépercés.
- Sachet de vis et plan de montage fournis.
- 8 découpes des points d'ancrage (8 obturateurs polypropylène MDP fournis)
- Largeur entre passages de roue : 99 cm
- Poids : 107 Kg

Finition	Référence	Volume (longueur)	Hauteur	PLC	Transmission (Propulsion ou Traction)	Roues (Simples ou Jumelées)	Type de cabine*	Énergie*
VERNIS OKOUMÉ	<b>3W45-KAC-322</b>	L3	H3	2	Propulsion	Jumelées	1	1
VERNIS GRIS	<b>4W45-KAC-322</b>	L3	H3	2	Propulsion	Jumelées	1	1

Réf : 3W45-KAC-700



#### Démontable sans outils Kit +Portes AR Haute +Plancher Anti Bouleau L3H2 0 Plc Traction

- Démontable sans outils
- Plancher CP antidérapant Bouleau 12 mm prépercé,
- Passages de roues CP antidérapant Bouleau 12 mm prémontés,
- Cotés, portes Ar Haute et porte latérale CP Vernis Teinté Okoumé 8 mm prépercés.
- Sachet de vis et plan de montage fournis.
- 8 découpes des points d'ancrage (8 obturateurs polypropylène MDP fournis)
- Largeur entre passages de roue : 134 cm

Finition	Référence	Volume (longueur)	Hauteur	PLC	Transmission (Propulsion ou Traction)	Roues (Simples ou Jumelées)	Type de cabine*	Énergie*
VERNIS OKOUMÉ	<b>3W45-KAC-700</b>	L3	H2	0	Traction	Simples	1	1
VERNIS GRIS	<b>4W45-KAC-700</b>	L3	H2	0	Traction	Simples	1	1
BRUT	<b>5W45-KAC-700</b>	L3	H2	0	Traction	Simples	1	1



## KITS DE PROTECTION BOIS

## Kit Bois avec Plancher Antidérapant Bouleau

Réf : 3W45-KAC-701

Kit démontable sans outils



## Démontable sans outils Kit +Portes AR Haute +Plancher Anti Bouleau L3H2 0 Plc R. Simples

- Démontable sans outils
- Plancher CP antidérapant Bouleau 12 mm prépercé,
- Passages de roues CP antidérapant Bouleau 12 mm prémontés,
- Cotés, portes Ar Haute et porte latérale CP Vernis Teinté Okoumé 8 mm prépercés.
- Sachet de vis et plan de montage fournis.
- Largeur entre passages de roue : 134 cm

Finition	Référence	Volume (longueur)	Hauteur	PLC	Transmission (Propulsion ou Traction)	Roues (Simples ou Jumelées)	Type de cabine*	Énergie*
VERNIS OKOUMÉ	<b>3W45-KAC-701</b>	L3	H2	0	Propulsion	Simples	1	1
VERNIS GRIS	<b>4W45-KAC-701</b>	L3	H2	0	Propulsion	Simples	1	1
BRUT	<b>5W45-KAC-701</b>	L3	H2	0	Propulsion	Simples	1	1

Réf : 3W45-KAC-702

Kit démontable sans outils



## Démontable sans outils Kit +Portes AR Haute +Plancher Anti Bouleau L3H2 0 Plc R. Jumelées

- Démontable sans outils
- Plancher CP antidérapant Bouleau 12 mm prépercé,
- Passages de roues CP antidérapant Bouleau 12 mm prémontés,
- Cotés, portes Ar Haute et porte latérale CP Vernis Teinté Okoumé 8 mm prépercés.
- Sachet de vis et plan de montage fournis.
- Largeur entre passages de roue : 99 cm

Finition	Référence	Volume (longueur)	Hauteur	PLC	Transmission (Propulsion ou Traction)	Roues (Simples ou Jumelées)	Type de cabine*	Énergie*
VERNIS OKOUMÉ	<b>3W45-KAC-702</b>	L3	H2	0	Propulsion	Jumelées	1	1
VERNIS GRIS	<b>4W45-KAC-702</b>	L3	H2	0	Propulsion	Jumelées	1	1
BRUT	<b>5W45-KAC-702</b>	L3	H2	0	Propulsion	Jumelées	1	1

Réf : 3W45-KAC-710

Kit démontable sans outils



## Démontable sans outils Kit +Portes AR Haute +Plancher Anti Bouleau L3H2 1 Plc Traction

- Démontable sans outils
- Plancher CP antidérapant Bouleau 12 mm prépercé,
- Passages de roues CP antidérapant Bouleau 12 mm prémontés,
- Cotés, portes Ar Haute et porte latérale CP Vernis Teinté Okoumé 8 mm prépercés.
- Sachet de vis et plan de montage fournis.
- 4 Colis (SACHET DE VIS, PASSAGE DE ROUE, PLANCHERB, COTES)
- 8 découpes des points d'ancrage (8 obturateurs polypropylène MDP fournis)
- Largeur entre passages de roue : 134 cm
- Poids : 108 Kg

Finition	Référence	Volume (longueur)	Hauteur	PLC	Transmission (Propulsion ou Traction)	Roues (Simples ou Jumelées)	Type de cabine*	Énergie*
VERNIS OKOUMÉ	<b>3W45-KAC-710</b>	L3	H2	1	Traction	Simples	1	1
VERNIS GRIS	<b>4W45-KAC-710</b>	L3	H2	1	Traction	Simples	1	1
BRUT	<b>5W45-KAC-710</b>	L3	H2	1	Traction	Simples	1	1

# KITS DE PROTECTION BOIS

## Kit Bois avec Plancher Antidérapant Bouleau

Réf : 3W45-KAC-711



### Démontable sans outils Kit +Portes AR Haute +Plancher Anti Bouleau L3H2 1 Plc R. Simples

- Démontable sans outils
- Plancher CP antidérapant Bouleau 12 mm prépercé,
- Passages de roues CP antidérapant Bouleau 12 mm prémontés,
- Cotés, portes Ar Haute et porte latérale CP Vernis Teinté Okoumé 8 mm prépercés.
- Sachet de vis et plan de montage fournis.
- 4 Colis (SACHET DE VIS, PASSAGE DE ROUE, PLANCHERB, COTES)
- 8 découpes des points d'ancrage (8 obturateurs polypropylène MDP fournis)
- Largeur entre passages de roue : 134 cm
- Poids : 105 Kg

Finition	Référence	Volume (longueur)	Hauteur	PLC	Transmission (Propulsion ou Traction)	Roues (Simples ou Jumelées)	Type de cabine*	Énergie*
VERNIS OKOUMÉ	<b>3W45-KAC-711</b>	L3	H2	1	Propulsion	Simples	1	1
VERNIS GRIS	<b>4W45-KAC-711</b>	L3	H2	1	Propulsion	Simples	1	1
BRUT	<b>5W45-KAC-711</b>	L3	H2	1	Propulsion	Simples	1	1

Réf : 3W45-KAC-712



### Démontable sans outils Kit +Portes AR Haute +Plancher Anti Bouleau L3H2 1 Plc R. Jumelées

- Démontable sans outils
- Plancher CP antidérapant Bouleau 12 mm prépercé,
- Passages de roues CP antidérapant Bouleau 12 mm prémontés,
- Cotés, portes Ar Haute et porte latérale CP Vernis Teinté Okoumé 8 mm prépercés.
- Sachet de vis et plan de montage fournis.
- 4 Colis (SACHET DE VIS, PASSAGE DE ROUE, PLANCHERB, COTES)
- 8 découpes des points d'ancrage (8 obturateurs polypropylène MDP fournis)
- 8 découpes des points d'ancrage (8 obturateurs polypropylène MDP fournis)
- Largeur entre passages de roue : 99 cm
- Poids : 106 Kg

Finition	Référence	Volume (longueur)	Hauteur	PLC	Transmission (Propulsion ou Traction)	Roues (Simples ou Jumelées)	Type de cabine*	Énergie*
VERNIS OKOUMÉ	<b>3W45-KAC-712</b>	L3	H2	1	Propulsion	Jumelées	1	1
VERNIS GRIS	<b>4W45-KAC-712</b>	L3	H2	1	Propulsion	Jumelées	1	1
BRUT	<b>5W45-KAC-712</b>	L3	H2	1	Propulsion	Jumelées	1	1

Réf : 3W45-KAC-720



### Démontable sans outils Kit +Portes AR Haute +Plancher Anti Bouleau L3H2 2 Plc Traction

- Démontable sans outils
- Plancher CP antidérapant Bouleau 12 mm prépercé,
- Passages de roues CP antidérapant Bouleau 12 mm prémontés,
- Cotés, portes Ar Haute et porte latérale CP Vernis Teinté Okoumé 8 mm prépercés.
- Sachet de vis et plan de montage fournis.
- 4 Colis (SACHET DE VIS, PASSAGE DE ROUE, PLANCHERB, COTES)
- 8 découpes des points d'ancrage (8 obturateurs polypropylène MDP fournis)
- 8 découpes des points d'ancrage (8 obturateurs polypropylène MDP fournis)
- Largeur entre passages de roue : 134 cm
- Poids : 105 Kg

Finition	Référence	Volume (longueur)	Hauteur	PLC	Transmission (Propulsion ou Traction)	Roues (Simples ou Jumelées)	Type de cabine*	Énergie*
VERNIS OKOUMÉ	<b>3W45-KAC-720</b>	L3	H2	2	Traction	Simples	1	1
VERNIS GRIS	<b>4W45-KAC-720</b>	L3	H2	2	Traction	Simples	1	1
BRUT	<b>5W45-KAC-720</b>	L3	H2	2	Traction	Simples	1	1





## KITS DE PROTECTION BOIS

## Kit Bois avec Plancher Antidérapant Bouleau

Réf : 3W45-KAC-721

Kit démontable sans outils



## Démontable sans outils Kit +Portes AR Haute +Plancher Anti Bouleau L3H2 2 Plc R. Simples

- Démontable sans outils
- Plancher CP antidérapant Bouleau 12 mm prépercé,
- Passages de roues CP antidérapant Bouleau 12 mm prémontés,
- Cotés, portes Ar Haute et porte latérale CP Vernis Teinté Okoumé 8 mm prépercés.
- Sachet de vis et plan de montage fournis.
- 7 découpes des points d'ancrage (7 obturateurs polypropylène MDP fournis)
- Largeur entre passages de roue : 134 cm

Finition	Référence	Volume (longueur)	Hauteur	PLC	Transmission (Propulsion ou Traction)	Roues (Simples ou Jumelées)	Type de cabine*	Énergie*
VERNIS OKOUMÉ	<b>3W45-KAC-721</b>	L3	H2	2	Propulsion	Simples	1	1
VERNIS GRIS	<b>4W45-KAC-721</b>	L3	H2	2	Propulsion	Simples	1	1
BRUT	<b>5W45-KAC-721</b>	L3	H2	2	Propulsion	Simples	1	1

Réf : 3W45-KAC-722

Kit démontable sans outils



## Démontable sans outils Kit +Portes AR Haute +Plancher Anti Bouleau L3H2 2 Plc R. Jumelées

- Démontable sans outils
- Plancher CP antidérapant Bouleau 12 mm prépercé,
- Passages de roues CP antidérapant Bouleau 12 mm prémontés,
- Cotés, portes Ar Haute et porte latérale CP Vernis Teinté Okoumé 8 mm prépercés.
- Sachet de vis et plan de montage fournis.
- 8 découpes des points d'ancrage (8 obturateurs polypropylène MDP fournis)
- Largeur entre passages de roue : 99 cm

Finition	Référence	Volume (longueur)	Hauteur	PLC	Transmission (Propulsion ou Traction)	Roues (Simples ou Jumelées)	Type de cabine*	Énergie*
VERNIS OKOUMÉ	<b>3W45-KAC-722</b>	L3	H2	2	Propulsion	Jumelées	1	1
VERNIS GRIS	<b>4W45-KAC-722</b>	L3	H2	2	Propulsion	Jumelées	1	1
BRUT	<b>5W45-KAC-722</b>	L3	H2	2	Propulsion	Jumelées	1	1

Réf : 3W45-KAC-800

Kit démontable sans outils



## Démontable sans outils Kit +Portes AR Haute +Plancher Anti Bouleau L3H3 0 Plc Traction

- Démontable sans outils
- Plancher CP antidérapant Bouleau 12 mm prépercé,
- Passages de roues CP antidérapant Bouleau 12 mm prémontés,
- Cotés, portes Ar Haute et porte latérale CP Vernis Teinté Okoumé 8 mm prépercés.
- Sachet de vis et plan de montage fournis.
- 8 découpes des points d'ancrage (8 obturateurs polypropylène MDP fournis)
- Largeur entre passages de roue : 134 cm
- Poids : 117 Kg

Finition	Référence	Volume (longueur)	Hauteur	PLC	Transmission (Propulsion ou Traction)	Roues (Simples ou Jumelées)	Type de cabine*	Énergie*
VERNIS OKOUMÉ	<b>3W45-KAC-800</b>	L3	H3	0	Traction	Simples	1	1
VERNIS GRIS	<b>4W45-KAC-800</b>	L3	H3	0	Traction	Simples	1	1
BRUT	<b>5W45-KAC-800</b>	L3	H3	0	Traction	Simples	1	1

## KITS DE PROTECTION BOIS

### Kit Bois avec Plancher Antidérapant Bouleau

Réf : 3W45-KAC-801

Kit démontable sans outils



#### Démontable sans outils Kit +Portes AR Haute +Plancher Anti Bouleau L3H3 0 Plc R. Simples

- Démontable sans outils
- Plancher CP antidérapant Bouleau 12 mm prépercé,
- Passages de roues CP antidérapant Bouleau 12 mm prémontés,
- Cotés, portes Ar Haute et porte latérale CP Vernis Teinté Okoumé 8 mm prépercés.
- Sachet de vis et plan de montage fournis.
- Largeur entre passages de roue : 134 cm
- Poids : 114 Kg

Finition	Référence	Volume (longueur)	Hauteur	PLC	Transmission (Propulsion ou Traction)	Roues (Simples ou Jumelées)	Type de cabine*	Énergie*
VERNIS OKOUMÉ	<b>3W45-KAC-801</b>	L3	H3	0	Propulsion	Simples	1	1
VERNIS GRIS	<b>4W45-KAC-801</b>	L3	H3	0	Propulsion	Simples	1	1
BRUT	<b>5W45-KAC-801</b>	L3	H3	0	Propulsion	Simples	1	1

Réf : 3W45-KAC-802

Kit démontable sans outils



#### Démontable sans outils Kit +Portes AR Haute +Plancher Anti Bouleau L3H3 0 Plc R. Jumelées

- Démontable sans outils
- Plancher CP antidérapant Bouleau 12 mm prépercé,
- Passages de roues CP antidérapant Bouleau 12 mm prémontés,
- Cotés, portes Ar Haute et porte latérale CP Vernis Teinté Okoumé 8 mm prépercés.
- Sachet de vis et plan de montage fournis.
- Largeur entre passages de roue : 99 cm
- Poids : 117 Kg

Finition	Référence	Volume (longueur)	Hauteur	PLC	Transmission (Propulsion ou Traction)	Roues (Simples ou Jumelées)	Type de cabine*	Énergie*
VERNIS OKOUMÉ	<b>3W45-KAC-802</b>	L3	H3	0	Propulsion	Jumelées	1	1
VERNIS GRIS	<b>4W45-KAC-802</b>	L3	H3	0	Propulsion	Jumelées	1	1
BRUT	<b>5W45-KAC-802</b>	L3	H3	0	Propulsion	Jumelées	1	1

Réf : 3W45-KAC-810

Kit démontable sans outils



#### Démontable sans outils Kit +Portes AR Haute +Plancher Anti Bouleau L3H3 1 Plc Traction

- Démontable sans outils
- Plancher CP antidérapant Bouleau 12 mm prépercé,
- Passages de roues CP antidérapant Bouleau 12 mm prémontés,
- Cotés, portes Ar Haute et porte latérale CP Vernis Teinté Okoumé 8 mm prépercés.
- Sachet de vis et plan de montage fournis.
- 4 Colis (SACHET DE VIS, PASSAGE DE ROUE, PLANCHERB, COTES)
- 8 découpes des points d'ancrage (8 obturateurs polypropylène MDP fournis)
- Largeur entre passages de roue : 134 cm
- Poids : 113 Kg

Finition	Référence	Volume (longueur)	Hauteur	PLC	Transmission (Propulsion ou Traction)	Roues (Simples ou Jumelées)	Type de cabine*	Énergie*
VERNIS OKOUMÉ	<b>3W45-KAC-810</b>	L3	H3	1	Traction	Simples	1	1
VERNIS GRIS	<b>4W45-KAC-810</b>	L3	H3	1	Traction	Simples	1	1
BRUT	<b>5W45-KAC-810</b>	L3	H3	1	Traction	Simples	1	1



## KITS DE PROTECTION BOIS

### Kit Bois avec Plancher Antidérapant Bouleau

Réf : 3W45-KAC-811



#### Démontable sans outils Kit +Portes AR Haute +Plancher Anti Bouleau L3H3 1 Plc R. Simples

- Démontable sans outils
- Plancher CP antidérapant Bouleau 12 mm prépercé,
- Passages de roues CP antidérapant Bouleau 12 mm prémontés,
- Cotés, portes Ar Haute et porte latérale CP Vernis Teinté Okoumé 8 mm prépercés.
- Sachet de vis et plan de montage fournis.
- 4 Colis (SACHET DE VIS, PASSAGE DE ROUE, PLANCHERB, COTES)
- 8 découpes des points d'ancrage (8 obturateurs polypropylène MDP fournis)
- Largeur entre passages de roue : 134 cm
- Poids : 111 Kg

Finition	Référence	Volume (longueur)	Hauteur	PLC	Transmission (Propulsion ou Traction)	Roues (Simples ou Jumelées)	Type de cabine*	Énergie*
VERNIS OKOUMÉ	<b>3W45-KAC-811</b>	L3	H3	1	Propulsion	Simples	1	1
VERNIS GRIS	<b>4W45-KAC-811</b>	L3	H3	1	Propulsion	Simples	1	1
BRUT	<b>5W45-KAC-811</b>	L3	H3	1	Propulsion	Simples	1	1

Réf : 3W45-KAC-812



#### Démontable sans outils Kit +Portes AR Haute +Plancher Anti Bouleau L3H3 1 Plc R. Jumelées

- Démontable sans outils
- Plancher CP antidérapant Bouleau 12 mm prépercé,
- Passages de roues CP antidérapant Bouleau 12 mm prémontés,
- Cotés, portes Ar Haute et porte latérale CP Vernis Teinté Okoumé 8 mm prépercés.
- Sachet de vis et plan de montage fournis.
- 4 Colis (SACHET DE VIS, PASSAGE DE ROUE, PLANCHERB, COTES)
- 8 découpes des points d'ancrage (8 obturateurs polypropylène MDP fournis)
- Largeur entre passages de roue : 99 cm
- Poids : 112 Kg

Finition	Référence	Volume (longueur)	Hauteur	PLC	Transmission (Propulsion ou Traction)	Roues (Simples ou Jumelées)	Type de cabine*	Énergie*
VERNIS OKOUMÉ	<b>3W45-KAC-812</b>	L3	H3	1	Propulsion	Jumelées	1	1
VERNIS GRIS	<b>4W45-KAC-812</b>	L3	H3	1	Propulsion	Jumelées	1	1
BRUT	<b>5W45-KAC-812</b>	L3	H3	1	Propulsion	Jumelées	1	1

Réf : 3W45-KAC-813

#### Démontable sans outils Kit +Portes AR Haute +Plancher Anti Bouleau L3H3 1 Plc Traction Cabine Approfondie

- Démontable sans outils
- Plancher CP antidérapant Bouleau 12 mm prépercé,
- Passages de roues CP antidérapant Bouleau 12 mm prémontés,
- Cotés, portes Ar Haute et porte latérale CP Vernis Teinté Okoumé 8 mm prépercés.
- Sachet de vis et plan de montage fournis.
- 4 Colis (SACHET DE VIS, PASSAGE DE ROUE, PLANCHERB, COTES)
- 6 découpes des points d'ancrage (6 obturateurs polypropylène MDP fournis)
- Largeur entre passages de roue : 134 cm
- Poids : 87 Kg

Finition	Référence	Volume (longueur)	Hauteur	PLC	Transmission (Propulsion ou Traction)	Roues (Simples ou Jumelées)	Type de cabine*	Énergie*
VERNIS OKOUMÉ	<b>3W45-KAC-813</b>	L3	H3	1	Traction	Simples	2	1
VERNIS GRIS	<b>4W45-KAC-813</b>	L3	H3	1	Traction	Simples	2	1
BRUT	<b>5W45-KAC-813</b>	L3	H3	1	Traction	Simples	2	1

## KITS DE PROTECTION BOIS

### Kit Bois avec Plancher Antidérapant Bouleau

Réf : 3W45-KAC-820



#### Démontable sans outils Kit +Portes AR Haute +Plancher Anti Bouleau L3H3 2 Plc Traction

- Démontable sans outils
- Plancher CP antidérapant Bouleau 12 mm prépercé,
- Passages de roues CP antidérapant Bouleau 12 mm prémontés,
- Cotés, portes Ar Haute et porte latérale CP Vernis Teinté Okoumé 8 mm prépercés.
- Sachet de vis et plan de montage fournis.
- 4 Colis (SACHET DE VIS, PASSAGE DE ROUE, PLANCHERB, COTES)
- 8 découpes des points d'ancrage (8 obturateurs polypropylène MDP fournis)
- 8 découpes des points d'ancrage (8 obturateurs polypropylène MDP fournis)
- Largeur entre passages de roue : 134 cm
- Poids : 109 Kg

Finition	Référence	Volume (longueur)	Hauteur	PLC	Transmission (Propulsion ou Traction)	Roues (Simples ou Jumelées)	Type de cabine*	Énergie*
VERNIS OKOUMÉ	<b>3W45-KAC-820</b>	L3	H3	2	Traction	Simples	1	1
VERNIS GRIS	<b>4W45-KAC-820</b>	L3	H3	2	Traction	Simples	1	1
BRUT	<b>5W45-KAC-820</b>	L3	H3	2	Traction	Simples	1	1

Réf : 3W45-KAC-821



#### Démontable sans outils Kit +Portes AR Haute +Plancher Anti Bouleau L3H3 2 Plc R. Simples

- Démontable sans outils
- Plancher CP antidérapant Bouleau 12 mm prépercé,
- Passages de roues CP antidérapant Bouleau 12 mm prémontés,
- Cotés, portes Ar Haute et porte latérale CP Vernis Teinté Okoumé 8 mm prépercés.
- Sachet de vis et plan de montage fournis.
- 4 Colis (SACHET DE VIS, PASSAGE DE ROUE, PLANCHERB, COTES)
- 7 découpes des points d'ancrage (7 obturateurs polypropylène MDP fournis)
- 7 découpes des points d'ancrage (7 obturateurs polypropylène MDP fournis)
- Largeur entre passages de roue : 134 cm
- Poids : 106 Kg

Finition	Référence	Volume (longueur)	Hauteur	PLC	Transmission (Propulsion ou Traction)	Roues (Simples ou Jumelées)	Type de cabine*	Énergie*
VERNIS OKOUMÉ	<b>3W45-KAC-821</b>	L3	H3	2	Propulsion	Simples	1	1
VERNIS GRIS	<b>4W45-KAC-821</b>	L3	H3	2	Propulsion	Simples	1	1
BRUT	<b>5W45-KAC-821</b>	L3	H3	2	Propulsion	Simples	1	1

Réf : 3W45-KAC-822



#### Démontable sans outils Kit +Portes AR Haute +Plancher Anti Bouleau L3H3 2 Plc R. Jumelées

- Démontable sans outils
- Plancher CP antidérapant Bouleau 12 mm prépercé,
- Passages de roues CP antidérapant Bouleau 12 mm prémontés,
- Cotés, portes Ar Haute et porte latérale CP Vernis Teinté Okoumé 8 mm prépercés.
- Sachet de vis et plan de montage fournis.
- 8 découpes des points d'ancrage (8 obturateurs polypropylène MDP fournis)
- Largeur entre passages de roue : 99 cm
- Poids : 107 Kg

Finition	Référence	Volume (longueur)	Hauteur	PLC	Transmission (Propulsion ou Traction)	Roues (Simples ou Jumelées)	Type de cabine*	Énergie*
VERNIS OKOUMÉ	<b>3W45-KAC-822</b>	L3	H3	2	Propulsion	Jumelées	1	1
VERNIS GRIS	<b>4W45-KAC-822</b>	L3	H3	2	Propulsion	Jumelées	1	1
BRUT	<b>5W45-KAC-822</b>	L3	H3	2	Propulsion	Jumelées	1	1



## KITS DE PROTECTION BOIS

### Kit Bois avec Plancher Antidérapant Bouleau

Réf : 3W45-KAD-300



#### Kit +Portes AR Haute +Plancher Anti Bouleau L4H3-H4 0 Plc Traction

- Plancher CP antidérapant Bouleau 12 mm prépercé,
- Passages de roues CP antidérapant Bouleau 12 mm prémontés,
- Cotés, portes Ar Haute et porte latérale CP Vernis Teinté Okoumé 8 mm prépercés.
- Sachet de vis et plan de montage fournis.
- 4 Colis (SACHET DE VIS, PASSAGE DE ROUE, PLANCHERB, COTES)
- 10 découpes des points d'ancrage (10 obturateurs polypropylène MDP fournis)
- 10 découpes des points d'ancrage (10 obturateurs polypropylène MDP fournis)
- Largeur entre passages de roue : 134 cm
- Poids : 145 Kg

Finition	Référence	Volume (longueur)	Hauteur	PLC	Transmission (Propulsion ou Traction)	Roues (Simples ou Jumelées)	Type de cabine*	Énergie*
VERNIS OKOUMÉ	<b>3W45-KAD-300</b>	L4	H3, H4	0	Traction	Simples	1	1
VERNIS GRIS	<b>4W45-KAD-300</b>	L4	H3, H4	0	Traction	Simples	1	1

Réf : 3W45-KAD-301



#### Kit +Portes AR Haute +Plancher Anti Bouleau L4H3-H4 0 Plc R. Simples

- Plancher CP antidérapant Bouleau 12 mm prépercé,
- Passages de roues CP antidérapant Bouleau 12 mm prémontés,
- Cotés, portes Ar Haute et porte latérale CP Vernis Teinté Okoumé 8 mm prépercés.
- Sachet de vis et plan de montage fournis.
- Largeur entre passages de roue : 134 cm

Finition	Référence	Volume (longueur)	Hauteur	PLC	Transmission (Propulsion ou Traction)	Roues (Simples ou Jumelées)	Type de cabine*	Énergie*
VERNIS OKOUMÉ	<b>3W45-KAD-301</b>	L4	H3, H4	0	Propulsion	Simples	1	1
VERNIS GRIS	<b>4W45-KAD-301</b>	L4	H3, H4	0	Propulsion	Simples	1	1

Réf : 3W45-KAD-302



#### Kit +Portes AR Haute +Plancher Anti Bouleau L4H3-H4 0 Plc R. Jumelées

- Plancher CP antidérapant Bouleau 12 mm prépercé,
- Passages de roues CP antidérapant Bouleau 12 mm prémontés,
- Cotés, portes Ar Haute et porte latérale CP Vernis Teinté Okoumé 8 mm prépercés.
- Sachet de vis et plan de montage fournis.
- Largeur entre passages de roue : 99 cm

Finition	Référence	Volume (longueur)	Hauteur	PLC	Transmission (Propulsion ou Traction)	Roues (Simples ou Jumelées)	Type de cabine*	Énergie*
VERNIS OKOUMÉ	<b>3W45-KAD-302</b>	L4	H3, H4	0	Propulsion	Jumelées	1	1
VERNIS GRIS	<b>4W45-KAD-302</b>	L4	H3, H4	0	Propulsion	Jumelées	1	1





## KITS DE PROTECTION BOIS

## Kit Bois avec Plancher Antidérapant Bouleau

Réf : 3W45-KAD-310



## Kit +Portes AR Haute +Plancher Anti Bouleau L4H3-H4 1 Plc Traction

- Plancher CP antidérapant Bouleau 12 mm prépercé,
- Passages de roues CP antidérapant Bouleau 12 mm prémontés,
- Cotés, portes Ar Haute et porte latérale CP Vernis Teinté Okoumé 8 mm prépercés.
- Sachet de vis et plan de montage fournis.
- 4 Colis (SACHET DE VIS, PASSAGE DE ROUE, PLANCHERB, COTES)
- 10 découpes des points d'ancrage (10 obturateurs polypropylène MDP fournis)
- Largeur entre passages de roue : 134 cm
- Poids : 140 Kg

Finition	Référence	Volume (longueur)	Hauteur	PLC	Transmission (Propulsion ou Traction)	Roues (Simples ou Jumelées)	Type de cabine*	Énergie*
VERNIS OKOUMÉ	<b>3W45-KAD-310</b>	L4	H3, H4	1	Traction	Simples	1	1
VERNIS GRIS	<b>4W45-KAD-310</b>	L4	H3, H4	1	Traction	Simples	1	1

Réf : 3W45-KAD-311



## Kit +Portes AR Haute +Plancher Anti Bouleau L4H3-H4 1 Plc R. Simples

- Plancher CP antidérapant Bouleau 12 mm prépercé,
- Passages de roues CP antidérapant Bouleau 12 mm prémontés,
- Cotés, portes Ar Haute et porte latérale CP Vernis Teinté Okoumé 8 mm prépercés.
- Sachet de vis et plan de montage fournis.
- 4 Colis (SACHET DE VIS, PASSAGE DE ROUE, PLANCHERB, COTES)
- 10 découpes des points d'ancrage (10 obturateurs polypropylène MDP fournis)
- Largeur entre passages de roue : 134 cm
- Poids : 135 Kg

Finition	Référence	Volume (longueur)	Hauteur	PLC	Transmission (Propulsion ou Traction)	Roues (Simples ou Jumelées)	Type de cabine*	Énergie*
VERNIS OKOUMÉ	<b>3W45-KAD-311</b>	L4	H3, H4	1	Propulsion	Simples	1	1
VERNIS GRIS	<b>4W45-KAD-311</b>	L4	H3, H4	1	Propulsion	Simples	1	1

Réf : 3W45-KAD-312



## Kit +Portes AR Haute +Plancher Anti Bouleau L4H3-H4 1 Plc R. Jumelées

- Plancher CP antidérapant Bouleau 12 mm prépercé,
- Passages de roues CP antidérapant Bouleau 12 mm prémontés,
- Cotés, portes Ar Haute et porte latérale CP Vernis Teinté Okoumé 8 mm prépercés.
- Sachet de vis et plan de montage fournis.
- 4 Colis (SACHET DE VIS, PASSAGE DE ROUE, PLANCHERB, COTES)
- 10 découpes des points d'ancrage (10 obturateurs polypropylène MDP fournis)
- 10 découpes des points d'ancrage (10 obturateurs polypropylène MDP fournis)
- Largeur entre passages de roue : 99 cm
- Poids : 133 Kg

Finition	Référence	Volume (longueur)	Hauteur	PLC	Transmission (Propulsion ou Traction)	Roues (Simples ou Jumelées)	Type de cabine*	Énergie*
VERNIS OKOUMÉ	<b>3W45-KAD-312</b>	L4	H3, H4	1	Propulsion	Jumelées	1	1
VERNIS GRIS	<b>4W45-KAD-312</b>	L4	H3, H4	1	Propulsion	Jumelées	1	1

## KITS DE PROTECTION BOIS

### Kit Bois avec Plancher Antidérapant Bouleau

Réf : 3W45-KAD-313

#### Kit +Portes AR Haute +Plancher Anti Bouleau L4H3-H4 1 Plc Traction Cabine Approfondie

- Plancher CP antidérapant Bouleau 12 mm prépercé,
- Passages de roues CP antidérapant Bouleau 12 mm prémontés,
- Cotés, portes Ar Haute et porte latérale CP Vernis Teinté Okoumé 8 mm prépercés.
- Sachet de vis et plan de montage fournis.
- 4 Colis (SACHET DE VIS, PASSAGE DE ROUE, PLANCHERB, COTES)
- 8 découpes des points d'ancrage (8 obturateurs polypropylène MDP fournis)
- Largeur entre passages de roue : 134 cm
- Poids : 113 Kg

Finition	Référence	Volume (longueur)	Hauteur	PLC	Transmission (Propulsion ou Traction)	Roues (Simples ou Jumelées)	Type de cabine*	Énergie*
VERNIS OKOUMÉ	<b>3W45-KAD-313</b>	L4	H3, H4	1	Traction	Simples	2	1
VERNIS GRIS	<b>4W45-KAD-313</b>	L4	H3, H4	1	Traction	Simples	2	1

Réf : 3W45-KAD-320



#### Kit +Portes AR Haute +Plancher Anti Bouleau L4H3-H4 2 Plc Traction

- Plancher CP antidérapant Bouleau 12 mm prépercé,
- Passages de roues CP antidérapant Bouleau 12 mm prémontés,
- Cotés, portes Ar Haute et porte latérale CP Vernis Teinté Okoumé 8 mm prépercés.
- Sachet de vis et plan de montage fournis.
- 4 Colis (SACHET DE VIS, PASSAGE DE ROUE, PLANCHERB, COTES)
- 10 découpes des points d'ancrage (10 obturateurs polypropylène MDP fournis)
- 10 découpes des points d'ancrage (10 obturateurs polypropylène MDP fournis)
- Largeur entre passages de roue : 134 cm
- Poids : 135 Kg

Finition	Référence	Volume (longueur)	Hauteur	PLC	Transmission (Propulsion ou Traction)	Roues (Simples ou Jumelées)	Type de cabine*	Énergie*
VERNIS OKOUMÉ	<b>3W45-KAD-320</b>	L4	H3, H4	2	Traction	Simples	1	1
VERNIS GRIS	<b>4W45-KAD-320</b>	L4	H3, H4	2	Traction	Simples	1	1

Réf : 3W45-KAD-321



#### Kit +Portes AR Haute +Plancher Anti Bouleau L4H3-H4 2 Plc R. Simples

- Plancher CP antidérapant Bouleau 12 mm prépercé,
- Passages de roues CP antidérapant Bouleau 12 mm prémontés,
- Cotés, portes Ar Haute et porte latérale CP Vernis Teinté Okoumé 8 mm prépercés.
- Sachet de vis et plan de montage fournis.
- Largeur entre passages de roue : 134 cm
- Poids : 130 Kg

Finition	Référence	Volume (longueur)	Hauteur	PLC	Transmission (Propulsion ou Traction)	Roues (Simples ou Jumelées)	Type de cabine*	Énergie*
VERNIS OKOUMÉ	<b>3W45-KAD-321</b>	L4	H3, H4	2	Propulsion	Simples	1	1
VERNIS GRIS	<b>4W45-KAD-321</b>	L4	H3, H4	2	Propulsion	Simples	1	1





## KITS DE PROTECTION BOIS

### Kit Bois avec Plancher Antidérapant Bouleau

Réf : 3W45-KAD-322



#### Kit +Portes AR Haute +Plancher Anti Bouleau L4H3-H4 2 Plc R. Jumelées

- Plancher CP antidérapant Bouleau 12 mm prépercé,
- Passages de roues CP antidérapant Bouleau 12 mm prémontés,
- Cotés, portes Ar Haute et porte latérale CP Vernis Teinté Okoumé 8 mm prépercés.
- Sachet de vis et plan de montage fournis.
- Largeur entre passages de roue : 99 cm

Finition	Référence	Volume (longueur)	Hauteur	PLC	Transmission (Propulsion ou Traction)	Roues (Simples ou Jumelées)	Type de cabine*	Énergie*
VERNIS OKOUMÉ	<b>3W45-KAD-322</b>	L4	H3, H4	2	Propulsion	Jumelées	1	1
VERNIS GRIS	<b>4W45-KAD-322</b>	L4	H3, H4	2	Propulsion	Jumelées	1	1

Réf : 3W45-KAD-800



#### Démontable sans outils Kit +Portes AR Haute +Plancher Anti Bouleau L4H3-H4 0 Plc Traction

- Démontable sans outils
- Plancher CP antidérapant Bouleau 12 mm prépercé,
- Passages de roues CP antidérapant Bouleau 12 mm prémontés,
- Cotés, portes Ar Haute et porte latérale CP Vernis Teinté Okoumé 8 mm prépercés.
- Sachet de vis et plan de montage fournis.
- 4 Colis (SACHET DE VIS, PASSAGE DE ROUE, PLANCHERB, COTES)
- 10 découpes des points d'ancrage (10 obturateurs polypropylène MDP fournis)
- 10 découpes des points d'ancrage (10 obturateurs polypropylène MDP fournis)
- Largeur entre passages de roue : 134 cm
- Poids : 145 Kg

Finition	Référence	Volume (longueur)	Hauteur	PLC	Transmission (Propulsion ou Traction)	Roues (Simples ou Jumelées)	Type de cabine*	Énergie*
VERNIS OKOUMÉ	<b>3W45-KAD-800</b>	L4	H3, H4	0	Traction	Simples	1	1
VERNIS GRIS	<b>4W45-KAD-800</b>	L4	H3, H4	0	Traction	Simples	1	1
BRUT	<b>5W45-KAD-800</b>	L4	H3, H4	0	Traction	Simples	1	1

Réf : 3W45-KAD-801



#### Démontable sans outils Kit +Portes AR Haute +Plancher Anti Bouleau L4H3-H4 0 Plc R. Simples

- Démontable sans outils
- Plancher CP antidérapant Bouleau 12 mm prépercé,
- Passages de roues CP antidérapant Bouleau 12 mm prémontés,
- Cotés, portes Ar Haute et porte latérale CP Vernis Teinté Okoumé 8 mm prépercés.
- Sachet de vis et plan de montage fournis.
- Largeur entre passages de roue : 134 cm

Finition	Référence	Volume (longueur)	Hauteur	PLC	Transmission (Propulsion ou Traction)	Roues (Simples ou Jumelées)	Type de cabine*	Énergie*
VERNIS OKOUMÉ	<b>3W45-KAD-801</b>	L4	H3, H4	0	Propulsion	Simples	1	1
VERNIS GRIS	<b>4W45-KAD-801</b>	L4	H3, H4	0	Propulsion	Simples	1	1
BRUT	<b>5W45-KAD-801</b>	L4	H3, H4	0	Propulsion	Simples	1	1

# KITS DE PROTECTION BOIS

## Kit Bois avec Plancher Antidérapant Bouleau

Réf : 3W45-KAD-802

Kit démontable sans outils



### Démontable sans outils Kit +Portes AR Haute +Plancher Anti Bouleau L4H3-H4 0 Plc R. Jumelées

- Démontable sans outils
- Plancher CP antidérapant Bouleau 12 mm prépercé,
- Passages de roues CP antidérapant Bouleau 12 mm prémontés,
- Cotés, portes Ar Haute et porte latérale CP Vernis Teinté Okoumé 8 mm prépercés.
- Sachet de vis et plan de montage fournis.
- Largeur entre passages de roue : 99 cm

Finition	Référence	Volume (longueur)	Hauteur	PLC	Transmission (Propulsion ou Traction)	Roues (Simples ou Jumelées)	Type de cabine*	Énergie*
VERNIS OKOUMÉ	<b>3W45-KAD-802</b>	L4	H3, H4	0	Propulsion	Jumelées	1	1
VERNIS GRIS	<b>4W45-KAD-802</b>	L4	H3, H4	0	Propulsion	Jumelées	1	1
BRUT	<b>5W45-KAD-802</b>	L4	H3, H4	0	Propulsion	Jumelées	1	1

Réf : 3W45-KAD-810

Kit démontable sans outils



### Démontable sans outils Kit +Portes AR Haute +Plancher Anti Bouleau L4H3-H4 1 Plc Traction

- Démontable sans outils
- Plancher CP antidérapant Bouleau 12 mm prépercé,
- Passages de roues CP antidérapant Bouleau 12 mm prémontés,
- Cotés, portes Ar Haute et porte latérale CP Vernis Teinté Okoumé 8 mm prépercés.
- Sachet de vis et plan de montage fournis.
- 4 Colis (SACHET DE VIS, PASSAGE DE ROUE, PLANCHERB, COTES)
- 10 découpes des points d'ancrage (10 obturateurs polypropylène MDP fournis)
- Largeur entre passages de roue : 134 cm
- Poids : 140 Kg

Finition	Référence	Volume (longueur)	Hauteur	PLC	Transmission (Propulsion ou Traction)	Roues (Simples ou Jumelées)	Type de cabine*	Énergie*
VERNIS OKOUMÉ	<b>3W45-KAD-810</b>	L4	H3, H4	1	Traction	Simples	1	1
VERNIS GRIS	<b>4W45-KAD-810</b>	L4	H3, H4	1	Traction	Simples	1	1
BRUT	<b>5W45-KAD-810</b>	L4	H3, H4	1	Traction	Simples	1	1

Réf : 3W45-KAD-811

Kit démontable sans outils



### Démontable sans outils Kit +Portes AR Haute +Plancher Anti Bouleau L4H3-H4 1 Plc R. Simples

- Démontable sans outils
- Plancher CP antidérapant Bouleau 12 mm prépercé,
- Passages de roues CP antidérapant Bouleau 12 mm prémontés,
- Cotés, portes Ar Haute et porte latérale CP Vernis Teinté Okoumé 8 mm prépercés.
- Sachet de vis et plan de montage fournis.
- 4 Colis (SACHET DE VIS, PASSAGE DE ROUE, PLANCHERB, COTES)
- 10 découpes des points d'ancrage (10 obturateurs polypropylène MDP fournis)
- Largeur entre passages de roue : 134 cm
- Poids : 135 Kg

Finition	Référence	Volume (longueur)	Hauteur	PLC	Transmission (Propulsion ou Traction)	Roues (Simples ou Jumelées)	Type de cabine*	Énergie*
VERNIS OKOUMÉ	<b>3W45-KAD-811</b>	L4	H3, H4	1	Propulsion	Simples	1	1
VERNIS GRIS	<b>4W45-KAD-811</b>	L4	H3, H4	1	Propulsion	Simples	1	1
BRUT	<b>5W45-KAD-811</b>	L4	H3, H4	1	Propulsion	Simples	1	1

## KITS DE PROTECTION BOIS

### Kit Bois avec Plancher Antidérapant Bouleau

Réf : 3W45-KAD-812



#### Démontable sans outils Kit +Portes AR Haute +Plancher Anti Bouleau L4H3-H4 1 Plc R. Jumelées

- Démontable sans outils
- Plancher CP antidérapant Bouleau 12 mm prépercé,
- Passages de roues CP antidérapant Bouleau 12 mm prémontés,
- Cotés, portes Ar Haute et porte latérale CP Vernis Teinté Okoumé 8 mm prépercés.
- Sachet de vis et plan de montage fournis.
- 4 Colis (SACHET DE VIS, PASSAGE DE ROUE, PLANCHERB, COTES)
- 10 découpes des points d'ancrage (10 obturateurs polypropylène MDP fournis)
- 10 découpes des points d'ancrage (10 obturateurs polypropylène MDP fournis)
- Largeur entre passages de roue : 99 cm
- Poids : 133 Kg

Finition	Référence	Volume (longueur)	Hauteur	PLC	Transmission (Propulsion ou Traction)	Roues (Simples ou Jumelées)	Type de cabine*	Énergie*
VERNIS OKOUMÉ	<b>3W45-KAD-812</b>	L4	H3, H4	1	Propulsion	Jumelées	1	1
VERNIS GRIS	<b>4W45-KAD-812</b>	L4	H3, H4	1	Propulsion	Jumelées	1	1
BRUT	<b>5W45-KAD-812</b>	L4	H3, H4	1	Propulsion	Jumelées	1	1

Réf : 3W45-KAD-813

#### Démontable sans outils Kit +Portes AR Haute +Plancher Anti Bouleau L4H3-H4 1 Plc Traction Cabine Approfondie

- Démontable sans outils
- Plancher CP antidérapant Bouleau 12 mm prépercé,
- Passages de roues CP antidérapant Bouleau 12 mm prémontés,
- Cotés, portes Ar Haute et porte latérale CP Vernis Teinté Okoumé 8 mm prépercés.
- Sachet de vis et plan de montage fournis.
- 4 Colis (SACHET DE VIS, PASSAGE DE ROUE, PLANCHERB, COTES)
- 8 découpes des points d'ancrage (8 obturateurs polypropylène MDP fournis)
- Largeur entre passages de roue : 134 cm
- Poids : 113 Kg

Finition	Référence	Volume (longueur)	Hauteur	PLC	Transmission (Propulsion ou Traction)	Roues (Simples ou Jumelées)	Type de cabine*	Énergie*
VERNIS OKOUMÉ	<b>3W45-KAD-813</b>	L4	H3, H4	1	Traction	Simples	2	1
VERNIS GRIS	<b>4W45-KAD-813</b>	L4	H3, H4	1	Traction	Simples	2	1
BRUT	<b>5W45-KAD-813</b>	L4	H3, H4	1	Traction	Simples	2	1

Réf : 3W45-KAD-820



#### Démontable sans outils Kit +Portes AR Haute +Plancher Anti Bouleau L4H3-H4 2 Plc Traction

- Démontable sans outils
- Plancher CP antidérapant Bouleau 12 mm prépercé,
- Passages de roues CP antidérapant Bouleau 12 mm prémontés,
- Cotés, portes Ar Haute et porte latérale CP Vernis Teinté Okoumé 8 mm prépercés.
- Sachet de vis et plan de montage fournis.
- 4 Colis (SACHET DE VIS, PASSAGE DE ROUE, PLANCHERB, COTES)
- 10 découpes des points d'ancrage (10 obturateurs polypropylène MDP fournis)
- 10 découpes des points d'ancrage (10 obturateurs polypropylène MDP fournis)
- Largeur entre passages de roue : 134 cm
- Poids : 135 Kg

Finition	Référence	Volume (longueur)	Hauteur	PLC	Transmission (Propulsion ou Traction)	Roues (Simples ou Jumelées)	Type de cabine*	Énergie*
VERNIS OKOUMÉ	<b>3W45-KAD-820</b>	L4	H3, H4	2	Traction	Simples	1	1
VERNIS GRIS	<b>4W45-KAD-820</b>	L4	H3, H4	2	Traction	Simples	1	1
BRUT	<b>5W45-KAD-820</b>	L4	H3, H4	2	Traction	Simples	1	1





## KITS DE PROTECTION BOIS

## Kit Bois avec Plancher Antidérapant Bouleau

Réf : 3W45-KAD-821

Kit démontable sans outils



## Démontable sans outils Kit +Portes AR Haute +Plancher Anti Bouleau L4H3-H4 2 Plc R. Simples

- Démontable sans outils
- Plancher CP antidérapant Bouleau 12 mm prépercé,
- Passages de roues CP antidérapant Bouleau 12 mm prémontés,
- Cotés, portes Ar Haute et porte latérale CP Vernis Teinté Okoumé 8 mm prépercés.
- Sachet de vis et plan de montage fournis.
- Largeur entre passages de roue : 134 cm
- Poids : 130 Kg

Finition	Référence	Volume (longueur)	Hauteur	PLC	Transmission (Propulsion ou Traction)	Roues (Simples ou Jumelées)	Type de cabine*	Énergie*
VERNIS OKOUMÉ	<b>3W45-KAD-821</b>	L4	H3, H4	2	Propulsion	Simples	1	1
VERNIS GRIS	<b>4W45-KAD-821</b>	L4	H3, H4	2	Propulsion	Simples	1	1
BRUT	<b>5W45-KAD-821</b>	L4	H3, H4	2	Propulsion	Simples	1	1

Réf : 3W45-KAD-822

Kit démontable sans outils



## Démontable sans outils Kit +Portes AR Haute +Plancher Anti Bouleau L4H3-H4 2 Plc R. Jumelées

- Démontable sans outils
- Plancher CP antidérapant Bouleau 12 mm prépercé,
- Passages de roues CP antidérapant Bouleau 12 mm prémontés,
- Cotés, portes Ar Haute et porte latérale CP Vernis Teinté Okoumé 8 mm prépercés.
- Sachet de vis et plan de montage fournis.
- Largeur entre passages de roue : 99 cm

Finition	Référence	Volume (longueur)	Hauteur	PLC	Transmission (Propulsion ou Traction)	Roues (Simples ou Jumelées)	Type de cabine*	Énergie*
VERNIS OKOUMÉ	<b>3W45-KAD-822</b>	L4	H3, H4	2	Propulsion	Jumelées	1	1
VERNIS GRIS	<b>4W45-KAD-822</b>	L4	H3, H4	2	Propulsion	Jumelées	1	1
BRUT	<b>5W45-KAD-822</b>	L4	H3, H4	2	Propulsion	Jumelées	1	1

Réf : 3W45-KAE-300



## Kit +Portes AR Haute +Plancher Anti Bouleau L5H3-H4 0 Plc Traction

- Plancher CP antidérapant Bouleau 12 mm prépercé,
- Passages de roues CP antidérapant Bouleau 12 mm prémontés,
- Cotés, portes Ar Haute et porte latérale CP Vernis Teinté Okoumé 8 mm prépercés.
- Sachet de vis et plan de montage fournis.
- Largeur entre passages de roue : 134 cm

Finition	Référence	Volume (longueur)	Hauteur	PLC	Transmission (Propulsion ou Traction)	Roues (Simples ou Jumelées)	Type de cabine*	Énergie*
VERNIS OKOUMÉ	<b>3W45-KAE-300</b>	L5	H3, H4	0	Traction	Simples	1	1
VERNIS GRIS	<b>4W45-KAE-300</b>	L5	H3, H4	0	Traction	Simples	1	1



## KITS DE PROTECTION BOIS

## Kit Bois avec Plancher Antidérapant Bouleau

Réf : 3W45-KAE-301



## Kit +Portes AR Haute +Plancher Anti Bouleau L5H3-H4 0 Plc R. Simples

- Plancher CP antidérapant Bouleau 12 mm prépercé,
- Passages de roues CP antidérapant Bouleau 12 mm prémontés,
- Cotés, portes Ar Haute et porte latérale CP Vernis Teinté Okoumé 8 mm prépercés.
- Sachet de vis et plan de montage fournis.
- Largeur entre passages de roue : 134 cm

Finition	Référence	Volume (longueur)	Hauteur	PLC	Transmission (Propulsion ou Traction)	Roues (Simples ou Jumelées)	Type de cabine*	Énergie*
VERNIS OKOUMÉ	<b>3W45-KAE-301</b>	L5	H3, H4	0	Propulsion	Simples	1	1
VERNIS GRIS	<b>4W45-KAE-301</b>	L5	H3, H4	0	Propulsion	Simples	1	1

Réf : 3W45-KAE-302



## Kit +Portes AR Haute +Plancher Anti Bouleau L5H3-H4 0 Plc R. Jumelées

- Plancher CP antidérapant Bouleau 12 mm prépercé,
- Passages de roues CP antidérapant Bouleau 12 mm prémontés,
- Cotés, portes Ar Haute et porte latérale CP Vernis Teinté Okoumé 8 mm prépercés.
- Sachet de vis et plan de montage fournis.
- Largeur entre passages de roue : 99 cm

Finition	Référence	Volume (longueur)	Hauteur	PLC	Transmission (Propulsion ou Traction)	Roues (Simples ou Jumelées)	Type de cabine*	Énergie*
VERNIS OKOUMÉ	<b>3W45-KAE-302</b>	L5	H3, H4	0	Propulsion	Jumelées	1	1
VERNIS GRIS	<b>4W45-KAE-302</b>	L5	H3, H4	0	Propulsion	Jumelées	1	1

Réf : 3W45-KAE-310



## Kit +Portes AR Haute +Plancher Anti Bouleau L5H3-H4 1 Plc Traction

- Plancher CP antidérapant Bouleau 12 mm prépercé,
- Passages de roues CP antidérapant Bouleau 12 mm prémontés,
- Cotés, portes Ar Haute et porte latérale CP Vernis Teinté Okoumé 8 mm prépercés.
- Sachet de vis et plan de montage fournis.
- 4 Colis (SACHET DE VIS, PASSAGE DE ROUE, PLANCHERB, COTES)
- 12 découpes des points d'ancrage (12 obturateurs polypropylène MDP fournis)
- Largeur entre passages de roue : 134 cm
- Poids : 157 Kg

Finition	Référence	Volume (longueur)	Hauteur	PLC	Transmission (Propulsion ou Traction)	Roues (Simples ou Jumelées)	Type de cabine*	Énergie*
VERNIS OKOUMÉ	<b>3W45-KAE-310</b>	L5	H3, H4	1	Traction	Simples	1	1
VERNIS GRIS	<b>4W45-KAE-310</b>	L5	H3, H4	1	Traction	Simples	1	1



## KITS DE PROTECTION BOIS

### Kit Bois avec Plancher Antidérapant Bouleau

Réf : 3W45-KAE-311



#### Kit +Portes AR Haute +Plancher Anti Bouleau L5H3-H4 1 Plc R. Simples

- Plancher CP antidérapant Bouleau 12 mm prépercé,
- Passages de roues CP antidérapant Bouleau 12 mm prémontés,
- Cotés, portes Ar Haute et porte latérale CP Vernis Teinté Okoumé 8 mm prépercés.
- Sachet de vis et plan de montage fournis.
- 4 Colis (SACHET DE VIS, PASSAGE DE ROUE, PLANCHERB, COTES)
- 12 découpes des points d'ancrage (12 obturateurs polypropylène MDP fournis)
- 12 découpes des points d'ancrage (12 obturateurs polypropylène MDP fournis)
- Largeur entre passages de roue : 134 cm
- Poids : 153 Kg

Finition	Référence	Volume (longueur)	Hauteur	PLC	Transmission (Propulsion ou Traction)	Roues (Simples ou Jumelées)	Type de cabine*	Énergie*
VERNIS OKOUMÉ	<b>3W45-KAE-311</b>	L5	H3, H4	1	Propulsion	Simples	1	1
VERNIS GRIS	<b>4W45-KAE-311</b>	L5	H3, H4	1	Propulsion	Simples	1	1

Réf : 3W45-KAE-312



#### Kit +Portes AR Haute +Plancher Anti Bouleau L5H3-H4 1 Plc R. Jumelées

- Plancher CP antidérapant Bouleau 12 mm prépercé,
- Passages de roues CP antidérapant Bouleau 12 mm prémontés,
- Cotés, portes Ar Haute et porte latérale CP Vernis Teinté Okoumé 8 mm prépercés.
- Sachet de vis et plan de montage fournis.
- 4 Colis (SACHET DE VIS, PASSAGE DE ROUE, PLANCHERB, COTES)
- 12 découpes des points d'ancrage (12 obturateurs polypropylène MDP fournis)
- 12 découpes des points d'ancrage (12 obturateurs polypropylène MDP fournis)
- Largeur entre passages de roue : 99 cm
- Poids : 154 Kg

Finition	Référence	Volume (longueur)	Hauteur	PLC	Transmission (Propulsion ou Traction)	Roues (Simples ou Jumelées)	Type de cabine*	Énergie*
VERNIS OKOUMÉ	<b>3W45-KAE-312</b>	L5	H3, H4	1	Propulsion	Jumelées	1	1
VERNIS GRIS	<b>4W45-KAE-312</b>	L5	H3, H4	1	Propulsion	Jumelées	1	1

Réf : 3W45-KAE-313

#### Kit +Portes AR Haute +Plancher Anti Bouleau L5H3-H4 1 Plc Traction Cabine Approfondie

- Plancher CP antidérapant Bouleau 12 mm prépercé,
- Passages de roues CP antidérapant Bouleau 12 mm prémontés,
- Cotés, portes Ar Haute et porte latérale CP Vernis Teinté Okoumé 8 mm prépercés.
- Sachet de vis et plan de montage fournis.
- 4 Colis (SACHET DE VIS, PASSAGE DE ROUE, PLANCHERB, COTES)
- 10 découpes des points d'ancrage (10 obturateurs polypropylène MDP fournis)
- Largeur entre passages de roue : 134 cm
- Poids : 130 Kg

Finition	Référence	Volume (longueur)	Hauteur	PLC	Transmission (Propulsion ou Traction)	Roues (Simples ou Jumelées)	Type de cabine*	Énergie*
VERNIS OKOUMÉ	<b>3W45-KAE-313</b>	L5	H3, H4	1	Traction	Simples	2	1
VERNIS GRIS	<b>4W45-KAE-313</b>	L5	H3, H4	1	Traction	Simples	2	1

## KITS DE PROTECTION BOIS

### Kit Bois avec Plancher Antidérapant Bouleau

Réf : 3W45-KAE-320



#### Kit +Portes AR Haute +Plancher Anti Bouleau L5H3-H4 2 Plc Traction

- Plancher CP antidérapant Bouleau 12 mm prépercé,
- Passages de roues CP antidérapant Bouleau 12 mm prémontés,
- Cotés, portes Ar Haute et porte latérale CP Vernis Teinté Okoumé 8 mm prépercés.
- Sachet de vis et plan de montage fournis.
- 12 découpes des points d'ancrage (12 obturateurs polypropylène MDP fournis)
- Largeur entre passages de roue : 134 cm

Finition	Référence	Volume (longueur)	Hauteur	PLC	Transmission (Propulsion ou Traction)	Roues (Simples ou Jumelées)	Type de cabine*	Énergie*
VERNIS OKOUMÉ	<b>3W45-KAE-320</b>	L5	H3, H4	2	Traction	Simples	1	1
VERNIS GRIS	<b>4W45-KAE-320</b>	L5	H3, H4	2	Traction	Simples	1	1

Réf : 3W45-KAE-321



#### Kit +Portes AR Haute +Plancher Anti Bouleau L5H3-H4 2 Plc R. Simples

- Plancher CP antidérapant Bouleau 12 mm prépercé,
- Passages de roues CP antidérapant Bouleau 12 mm prémontés,
- Cotés, portes Ar Haute et porte latérale CP Vernis Teinté Okoumé 8 mm prépercés.
- Sachet de vis et plan de montage fournis.
- Largeur entre passages de roue : 134 cm

Finition	Référence	Volume (longueur)	Hauteur	PLC	Transmission (Propulsion ou Traction)	Roues (Simples ou Jumelées)	Type de cabine*	Énergie*
VERNIS OKOUMÉ	<b>3W45-KAE-321</b>	L5	H3, H4	2	Propulsion	Simples	1	1
VERNIS GRIS	<b>4W45-KAE-321</b>	L5	H3, H4	2	Propulsion	Simples	1	1

Réf : 3W45-KAE-322



#### Kit +Portes AR Haute +Plancher Anti Bouleau L5H3-H4 2 Plc R. Jumelées

- Plancher CP antidérapant Bouleau 12 mm prépercé,
- Passages de roues CP antidérapant Bouleau 12 mm prémontés,
- Cotés, portes Ar Haute et porte latérale CP Vernis Teinté Okoumé 8 mm prépercés.
- Sachet de vis et plan de montage fournis.
- Largeur entre passages de roue : 99 cm

Finition	Référence	Volume (longueur)	Hauteur	PLC	Transmission (Propulsion ou Traction)	Roues (Simples ou Jumelées)	Type de cabine*	Énergie*
VERNIS OKOUMÉ	<b>3W45-KAE-322</b>	L5	H3, H4	2	Propulsion	Jumelées	1	1
VERNIS GRIS	<b>4W45-KAE-322</b>	L5	H3, H4	2	Propulsion	Jumelées	1	1

## KITS DE PROTECTION BOIS

### Kit Bois avec Plancher Antidérapant Bouleau

Réf : 3W45-KAE-800

Kit démontable sans outils



#### Démontable sans outils Kit +Portes AR Haute +Plancher Anti Bouleau L5H3-H4 0 Plc Traction

- Démontable sans outils
- Plancher CP antidérapant Bouleau 12 mm prépercé,
- Passages de roues CP antidérapant Bouleau 12 mm prémontés,
- Cotés, portes Ar Haute et porte latérale CP Vernis Teinté Okoumé 8 mm prépercés.
- Sachet de vis et plan de montage fournis.
- Largeur entre passages de roue : 134 cm

Finition	Référence	Volume (longueur)	Hauteur	PLC	Transmission (Propulsion ou Traction)	Roues (Simples ou Jumelées)	Type de cabine*	Énergie*
VERNIS OKOUMÉ	<b>3W45-KAE-800</b>	L5	H3, H4	0	Traction	Simples	1	1
VERNIS GRIS	<b>4W45-KAE-800</b>	L5	H3, H4	0	Traction	Simples	1	1
BRUT	<b>5W45-KAE-800</b>	L5	H3, H4	0	Traction	Simples	1	1

Réf : 3W45-KAE-801

Kit démontable sans outils



#### Démontable sans outils Kit +Portes AR Haute +Plancher Anti Bouleau L5H3-H4 0 Plc R. Simples

- Démontable sans outils
- Plancher CP antidérapant Bouleau 12 mm prépercé,
- Passages de roues CP antidérapant Bouleau 12 mm prémontés,
- Cotés, portes Ar Haute et porte latérale CP Vernis Teinté Okoumé 8 mm prépercés.
- Sachet de vis et plan de montage fournis.
- Largeur entre passages de roue : 134 cm

Finition	Référence	Volume (longueur)	Hauteur	PLC	Transmission (Propulsion ou Traction)	Roues (Simples ou Jumelées)	Type de cabine*	Énergie*
VERNIS OKOUMÉ	<b>3W45-KAE-801</b>	L5	H3, H4	0	Propulsion	Simples	1	1
VERNIS GRIS	<b>4W45-KAE-801</b>	L5	H3, H4	0	Propulsion	Simples	1	1
BRUT	<b>5W45-KAE-801</b>	L5	H3, H4	0	Propulsion	Simples	1	1

Réf : 3W45-KAE-802

Kit démontable sans outils



#### Démontable sans outils Kit +Portes AR Haute +Plancher Anti Bouleau L5H3-H4 0 Plc R. Jumelées

- Démontable sans outils
- Plancher CP antidérapant Bouleau 12 mm prépercé,
- Passages de roues CP antidérapant Bouleau 12 mm prémontés,
- Cotés, portes Ar Haute et porte latérale CP Vernis Teinté Okoumé 8 mm prépercés.
- Sachet de vis et plan de montage fournis.
- Largeur entre passages de roue : 99 cm

Finition	Référence	Volume (longueur)	Hauteur	PLC	Transmission (Propulsion ou Traction)	Roues (Simples ou Jumelées)	Type de cabine*	Énergie*
VERNIS OKOUMÉ	<b>3W45-KAE-802</b>	L5	H3, H4	0	Propulsion	Jumelées	1	1
VERNIS GRIS	<b>4W45-KAE-802</b>	L5	H3, H4	0	Propulsion	Jumelées	1	1
BRUT	<b>5W45-KAE-802</b>	L5	H3, H4	0	Propulsion	Jumelées	1	1

## KITS DE PROTECTION BOIS

### Kit Bois avec Plancher Antidérapant Bouleau

Réf : 3W45-KAE-810



#### Démontable sans outils Kit +Portes AR Haute +Plancher Anti Bouleau L5H3-H4 1 Plc Traction

- Démontable sans outils
- Plancher CP antidérapant Bouleau 12 mm prépercé,
- Passages de roues CP antidérapant Bouleau 12 mm prémontés,
- Cotés, portes Ar Haute et porte latérale CP Vernis Teinté Okoumé 8 mm prépercés.
- Sachet de vis et plan de montage fournis.
- 4 Colis (SACHET DE VIS, PASSAGE DE ROUE, PLANCHERB, COTES)
- 12 découpes des points d'ancrage (12 obturateurs polypropylène MDP fournis)
- Largeur entre passages de roue : 134 cm
- Poids : 157 Kg

Finition	Référence	Volume (longueur)	Hauteur	PLC	Transmission (Propulsion ou Traction)	Roues (Simples ou Jumelées)	Type de cabine*	Énergie*
VERNIS OKOUMÉ	<b>3W45-KAE-810</b>	L5	H3, H4	1	Traction	Simples	1	1
VERNIS GRIS	<b>4W45-KAE-810</b>	L5	H3, H4	1	Traction	Simples	1	1
BRUT	<b>5W45-KAE-810</b>	L5	H3, H4	1	Traction	Simples	1	1

Réf : 3W45-KAE-811



#### Démontable sans outils Kit +Portes AR Haute +Plancher Anti Bouleau L5H3-H4 1 Plc R. Simples

- Démontable sans outils
- Plancher CP antidérapant Bouleau 12 mm prépercé,
- Passages de roues CP antidérapant Bouleau 12 mm prémontés,
- Cotés, portes Ar Haute et porte latérale CP Vernis Teinté Okoumé 8 mm prépercés.
- Sachet de vis et plan de montage fournis.
- 4 Colis (SACHET DE VIS, PASSAGE DE ROUE, PLANCHERB, COTES)
- 12 découpes des points d'ancrage (12 obturateurs polypropylène MDP fournis)
- 12 découpes des points d'ancrage (12 obturateurs polypropylène MDP fournis)
- Largeur entre passages de roue : 134 cm
- Poids : 153 Kg

Finition	Référence	Volume (longueur)	Hauteur	PLC	Transmission (Propulsion ou Traction)	Roues (Simples ou Jumelées)	Type de cabine*	Énergie*
VERNIS OKOUMÉ	<b>3W45-KAE-811</b>	L5	H3, H4	1	Propulsion	Simples	1	1
VERNIS GRIS	<b>4W45-KAE-811</b>	L5	H3, H4	1	Propulsion	Simples	1	1
BRUT	<b>5W45-KAE-811</b>	L5	H3, H4	1	Propulsion	Simples	1	1

Réf : 3W45-KAE-812



#### Démontable sans outils Kit +Portes AR Haute +Plancher Anti Bouleau L5H3-H4 1 Plc R. Jumelées

- Démontable sans outils
- Plancher CP antidérapant Bouleau 12 mm prépercé,
- Passages de roues CP antidérapant Bouleau 12 mm prémontés,
- Cotés, portes Ar Haute et porte latérale CP Vernis Teinté Okoumé 8 mm prépercés.
- Sachet de vis et plan de montage fournis.
- 4 Colis (SACHET DE VIS, PASSAGE DE ROUE, PLANCHERB, COTES)
- 12 découpes des points d'ancrage (12 obturateurs polypropylène MDP fournis)
- 12 découpes des points d'ancrage (12 obturateurs polypropylène MDP fournis)
- Largeur entre passages de roue : 99 cm
- Poids : 154 Kg

Finition	Référence	Volume (longueur)	Hauteur	PLC	Transmission (Propulsion ou Traction)	Roues (Simples ou Jumelées)	Type de cabine*	Énergie*
VERNIS OKOUMÉ	<b>3W45-KAE-812</b>	L5	H3, H4	1	Propulsion	Jumelées	1	1
VERNIS GRIS	<b>4W45-KAE-812</b>	L5	H3, H4	1	Propulsion	Jumelées	1	1
BRUT	<b>5W45-KAE-812</b>	L5	H3, H4	1	Propulsion	Jumelées	1	1



## KITS DE PROTECTION BOIS

### Kit Bois avec Plancher Antidérapant Bouleau

Réf : 3W45-KAE-813

#### Démontable sans outils Kit +Portes AR Haute +Plancher Anti Bouleau L5H3-H4 1 Plc Traction Cabine Approfondie

- Démontable sans outils
- Plancher CP antidérapant Bouleau 12 mm prépercé,
- Passages de roues CP antidérapant Bouleau 12 mm prémontés,
- Cotés, portes Ar Haute et porte latérale CP Vernis Teinté Okoumé 8 mm prépercés.
- Sachet de vis et plan de montage fournis.
- 4 Colis (SACHET DE VIS, PASSAGE DE ROUE, PLANCHERB, COTES)
- 10 découpes des points d'ancrage (10 obturateurs polypropylène MDP fournis)
- Largeur entre passages de roue : 134 cm
- Poids : 130 Kg

Finition	Référence	Volume (longueur)	Hauteur	PLC	Transmission (Propulsion ou Traction)	Roues (Simples ou Jumelées)	Type de cabine*	Énergie*
VERNIS OKOUMÉ	<b>3W45-KAE-813</b>	L5	H3, H4	1	Traction	Simples	2	1
VERNIS GRIS	<b>4W45-KAE-813</b>	L5	H3, H4	1	Traction	Simples	2	1
BRUT	<b>5W45-KAE-813</b>	L5	H3, H4	1	Traction	Simples	2	1

Réf : 3W45-KAE-820



#### Démontable sans outils Kit +Portes AR Haute +Plancher Anti Bouleau L5H3-H4 2 Plc Traction

- Démontable sans outils
- Plancher CP antidérapant Bouleau 12 mm prépercé,
- Passages de roues CP antidérapant Bouleau 12 mm prémontés,
- Cotés, portes Ar Haute et porte latérale CP Vernis Teinté Okoumé 8 mm prépercés.
- Sachet de vis et plan de montage fournis.
- 12 découpes des points d'ancrage (12 obturateurs polypropylène MDP fournis)
- Largeur entre passages de roue : 134 cm

Finition	Référence	Volume (longueur)	Hauteur	PLC	Transmission (Propulsion ou Traction)	Roues (Simples ou Jumelées)	Type de cabine*	Énergie*
VERNIS OKOUMÉ	<b>3W45-KAE-820</b>	L5	H3, H4	2	Traction	Simples	1	1
VERNIS GRIS	<b>4W45-KAE-820</b>	L5	H3, H4	2	Traction	Simples	1	1
BRUT	<b>5W45-KAE-820</b>	L5	H3, H4	2	Traction	Simples	1	1

Réf : 3W45-KAE-821



#### Démontable sans outils Kit +Portes AR Haute +Plancher Anti Bouleau L5H3-H4 2 Plc R. Simples

- Démontable sans outils
- Plancher CP antidérapant Bouleau 12 mm prépercé,
- Passages de roues CP antidérapant Bouleau 12 mm prémontés,
- Cotés, portes Ar Haute et porte latérale CP Vernis Teinté Okoumé 8 mm prépercés.
- Sachet de vis et plan de montage fournis.
- Largeur entre passages de roue : 134 cm

Finition	Référence	Volume (longueur)	Hauteur	PLC	Transmission (Propulsion ou Traction)	Roues (Simples ou Jumelées)	Type de cabine*	Énergie*
VERNIS OKOUMÉ	<b>3W45-KAE-821</b>	L5	H3, H4	2	Propulsion	Simples	1	1
VERNIS GRIS	<b>4W45-KAE-821</b>	L5	H3, H4	2	Propulsion	Simples	1	1
BRUT	<b>5W45-KAE-821</b>	L5	H3, H4	2	Propulsion	Simples	1	1

## KITS DE PROTECTION BOIS

### Kit Bois avec Plancher Antidérapant Bouleau

Réf : 3W45-KAE-822



#### Démontable sans outils Kit +Portes AR Haute +Plancher Anti Bouleau L5H3-H4 2 Plc R. Jumelées

- Démontable sans outils
- Plancher CP antidérapant Bouleau 12 mm prépercé,
- Passages de roues CP antidérapant Bouleau 12 mm prémontés,
- Cotés, portes Ar Haute et porte latérale CP Vernis Teinté Okoumé 8 mm prépercés.
- Sachet de vis et plan de montage fournis.
- Largeur entre passages de roue : 99 cm

Finition	Référence	Volume (longueur)	Hauteur	PLC	Transmission (Propulsion ou Traction)	Roues (Simples ou Jumelées)	Type de cabine*	Énergie*
VERNIS OKOUMÉ	<b>3W45-KAE-822</b>	L5	H3, H4	2	Propulsion	Jumelées	1	1
VERNIS GRIS	<b>4W45-KAE-822</b>	L5	H3, H4	2	Propulsion	Jumelées	1	1
BRUT	<b>5W45-KAE-822</b>	L5	H3, H4	2	Propulsion	Jumelées	1	1

### Kit Bois avec Plancher Standard Contreplaqué

Réf : 3W45-KCC-200



#### Kit +Portes AR Haute +Plancher Vernis Okoumé L3H2 0 Plc Traction

- Plancher CP Vernis Teinté Okoumé 15 mm prépercé,
- Les passages de roues CP Vernis Teinté Okoumé 15 mm prémontés,
- Cotés, portes Ar Haute et porte latérale CP Vernis Teinté Okoumé 8 mm prépercés.
- Sachet de vis et plan de montage fournis.
- 8 découpes des points d'ancrage (8 obturateurs polypropylène MDP fournis)
- Largeur entre passages de roue : 134 cm

Finition	Référence	Volume (longueur)	Hauteur	PLC	Transmission (Propulsion ou Traction)	Roues (Simples ou Jumelées)	Type de cabine*	Énergie*
VERNIS OKOUMÉ	<b>3W45-KCC-200</b>	L3	H2	0	Traction	Simples	1	1
VERNIS GRIS	<b>4W45-KCC-200</b>	L3	H2	0	Traction	Simples	1	1

Réf : 3W45-KCC-201



#### Kit +Portes AR Haute +Plancher Vernis Okoumé L3H2 0 Plc R. Simples

- Plancher CP Vernis Teinté Okoumé 15 mm prépercé,
- Les passages de roues CP Vernis Teinté Okoumé 15 mm prémontés,
- Cotés, portes Ar Haute et porte latérale CP Vernis Teinté Okoumé 8 mm prépercés.
- Sachet de vis et plan de montage fournis.
- Largeur entre passages de roue : 134 cm

Finition	Référence	Volume (longueur)	Hauteur	PLC	Transmission (Propulsion ou Traction)	Roues (Simples ou Jumelées)	Type de cabine*	Énergie*
VERNIS OKOUMÉ	<b>3W45-KCC-201</b>	L3	H2	0	Propulsion	Simples	1	1
VERNIS GRIS	<b>4W45-KCC-201</b>	L3	H2	0	Propulsion	Simples	1	1



## KITS DE PROTECTION BOIS

### Kit Bois avec Plancher Standard Contreplaqué

Réf : 3W45-KCC-202



#### Kit +Portes AR Haute +Plancher Vernis Okoumé L3H2 0 Plc R. Jumelées

- Plancher CP Vernis Teinté Okoumé 15 mm prépercé,
- Les passages de roues CP Vernis Teinté Okoumé 15 mm prémontés,
- Cotés, portes Ar Haute et porte latérale CP Vernis Teinté Okoumé 8 mm prépercés.
- Sachet de vis et plan de montage fournis.
- Largeur entre passages de roue : 99 cm

Finition	Référence	Volume (longueur)	Hauteur	PLC	Transmission (Propulsion ou Traction)	Roues (Simples ou Jumelées)	Type de cabine*	Énergie*
VERNIS OKOUMÉ	<b>3W45-KCC-202</b>	L3	H2	0	Propulsion	Jumelées	1	1
VERNIS GRIS	<b>4W45-KCC-202</b>	L3	H2	0	Propulsion	Jumelées	1	1

Réf : 3W45-KCC-210



#### Kit +Portes AR Haute +Plancher Vernis Okoumé L3H2 1 Plc Traction

- Plancher CP Vernis Teinté Okoumé 15 mm prépercé,
- Les passages de roues CP Vernis Teinté Okoumé 15 mm prémontés,
- Cotés, portes Ar Haute et porte latérale CP Vernis Teinté Okoumé 8 mm prépercés.
- Sachet de vis et plan de montage fournis.
- 4 Colis (SACHET DE VIS, PASSAGE DE ROUE, PLANCHERI, COTES)
- 8 découpes des points d'ancrage (8 obturateurs polypropylène MDP fournis)
- Largeur entre passages de roue : 134 cm
- Poids : 98 Kg

Finition	Référence	Volume (longueur)	Hauteur	PLC	Transmission (Propulsion ou Traction)	Roues (Simples ou Jumelées)	Type de cabine*	Énergie*
VERNIS OKOUMÉ	<b>3W45-KCC-210</b>	L3	H2	1	Traction	Simples	1	1
VERNIS GRIS	<b>4W45-KCC-210</b>	L3	H2	1	Traction	Simples	1	1

Réf : 3W45-KCC-211



#### Kit +Portes AR Haute +Plancher Vernis Okoumé L3H2 1 Plc R. Simples

- Plancher CP Vernis Teinté Okoumé 15 mm prépercé,
- Les passages de roues CP Vernis Teinté Okoumé 15 mm prémontés,
- Cotés, portes Ar Haute et porte latérale CP Vernis Teinté Okoumé 8 mm prépercés.
- Sachet de vis et plan de montage fournis.
- 4 Colis (SACHET DE VIS, PASSAGE DE ROUE, PLANCHER, COTES)
- 8 découpes des points d'ancrage (8 obturateurs polypropylène MDP fournis)
- 8 découpes des points d'ancrage (8 obturateurs polypropylène MDP fournis)
- Largeur entre passages de roue : 134 cm
- Poids : 96 Kg

Finition	Référence	Volume (longueur)	Hauteur	PLC	Transmission (Propulsion ou Traction)	Roues (Simples ou Jumelées)	Type de cabine*	Énergie*
VERNIS OKOUMÉ	<b>3W45-KCC-211</b>	L3	H2	1	Propulsion	Simples	1	1
VERNIS GRIS	<b>4W45-KCC-211</b>	L3	H2	1	Propulsion	Simples	1	1

**KITS DE PROTECTION BOIS****Kit Bois avec Plancher Standard Contreplaqué**

Réf : 3W45-KCC-212

**Kit +Portes AR Haute +Plancher Vernis Okoumé L3H2 1 Plc R. Jumelées**

- Plancher CP Vernis Teinté Okoumé 15 mm prépercé,
- Les passages de roues CP Vernis Teinté Okoumé 15 mm prémontés,
- Cotés, portes Ar Haute et porte latérale CP Vernis Teinté Okoumé 8 mm prépercés.
- Sachet de vis et plan de montage fournis.
- 8 découpes des points d'ancrage (8 obturateurs polypropylène MDP fournis)
- Largeur entre passages de roue : 99 cm
- Poids : 96 Kg

Finition	Référence	Volume (longueur)	Hauteur	PLC	Transmission (Propulsion ou Traction)	Roues (Simples ou Jumelées)	Type de cabine*	Énergie*
VERNIS OKOUMÉ	<b>3W45-KCC-212</b>	L3	H2	1	Propulsion	Jumelées	1	1
VERNIS GRIS	<b>4W45-KCC-212</b>	L3	H2	1	Propulsion	Jumelées	1	1

Réf : 3W45-KCC-220

**Kit +Portes AR Haute +Plancher Vernis Okoumé L3H2 2 Plc Traction**

- Plancher CP Vernis Teinté Okoumé 15 mm prépercé,
- Les passages de roues CP Vernis Teinté Okoumé 15 mm prémontés,
- Cotés, portes Ar Haute et porte latérale CP Vernis Teinté Okoumé 8 mm prépercés.
- Sachet de vis et plan de montage fournis.
- 4 Colis (SACHET DE VIS, PASSAGE DE ROUE, PLANCHERI, COTES)
- 8 découpes des points d'ancrage (8 obturateurs polypropylène MDP fournis)
- Largeur entre passages de roue : 134 cm
- Poids : 96 Kg

Finition	Référence	Volume (longueur)	Hauteur	PLC	Transmission (Propulsion ou Traction)	Roues (Simples ou Jumelées)	Type de cabine*	Énergie*
VERNIS OKOUMÉ	<b>3W45-KCC-220</b>	L3	H2	2	Traction	Simples	1	1
VERNIS GRIS	<b>4W45-KCC-220</b>	L3	H2	2	Traction	Simples	1	1

Réf : 3W45-KCC-221

**Kit +Portes AR Haute +Plancher Vernis Okoumé L3H2 2 Plc R. Simples**

- Plancher CP Vernis Teinté Okoumé 15 mm prépercé,
- Les passages de roues CP Vernis Teinté Okoumé 15 mm prémontés,
- Cotés, portes Ar Haute et porte latérale CP Vernis Teinté Okoumé 8 mm prépercés.
- Sachet de vis et plan de montage fournis.
- 7 découpes des points d'ancrage (7 obturateurs polypropylène MDP fournis)
- Largeur entre passages de roue : 134 cm

Finition	Référence	Volume (longueur)	Hauteur	PLC	Transmission (Propulsion ou Traction)	Roues (Simples ou Jumelées)	Type de cabine*	Énergie*
VERNIS OKOUMÉ	<b>3W45-KCC-221</b>	L3	H2	2	Propulsion	Simples	1	1
VERNIS GRIS	<b>4W45-KCC-221</b>	L3	H2	2	Propulsion	Simples	1	1





## KITS DE PROTECTION BOIS

### Kit Bois avec Plancher Standard Contreplaqué

Réf : 3W45-KCC-222



#### Kit +Portes AR Haute +Plancher Vernis Okoumé L3H2 2 Plc R. Jumelées

- Plancher CP Vernis Teinté Okoumé 15 mm prépercé,
- Les passages de roues CP Vernis Teinté Okoumé 15 mm prémontés,
- Cotés, portes Ar Haute et porte latérale CP Vernis Teinté Okoumé 8 mm prépercés.
- Sachet de vis et plan de montage fournis.
- 8 découpes des points d'ancrage (8 obturateurs polypropylène MDP fournis)
- Largeur entre passages de roue : 99 cm

Finition	Référence	Volume (longueur)	Hauteur	PLC	Transmission (Propulsion ou Traction)	Roues (Simples ou Jumelées)	Type de cabine*	Énergie*
VERNIS OKOUMÉ	<b>3W45-KCC-222</b>	L3	H2	2	Propulsion	Jumelées	1	1
VERNIS GRIS	<b>4W45-KCC-222</b>	L3	H2	2	Propulsion	Jumelées	1	1

Réf : 3W45-KCC-300



#### Kit +Portes AR Haute +Plancher Vernis Okoumé L3H3 0 Plc Traction

- Plancher CP Vernis Teinté Okoumé 15 mm prépercé,
- Les passages de roues CP Vernis Teinté Okoumé 15 mm prémontés,
- Cotés, portes Ar Haute et porte latérale CP Vernis Teinté Okoumé 8 mm prépercés.
- Sachet de vis et plan de montage fournis.
- 4 Colis (SACHET DE VIS, PASSAGE DE ROUE, PLANCHERV, COTES)
- 8 découpes des points d'ancrage (8 obturateurs polypropylène MDP fournis)
- 8 découpes des points d'ancrage (8 obturateurs polypropylène MDP fournis)
- Largeur entre passages de roue : 134 cm
- Poids : 120 Kg

Finition	Référence	Volume (longueur)	Hauteur	PLC	Transmission (Propulsion ou Traction)	Roues (Simples ou Jumelées)	Type de cabine*	Énergie*
VERNIS OKOUMÉ	<b>3W45-KCC-300</b>	L3	H3	0	Traction	Simples	1	1
VERNIS GRIS	<b>4W45-KCC-300</b>	L3	H3	0	Traction	Simples	1	1

Réf : 3W45-KCC-301



#### Kit +Portes AR Haute +Plancher Vernis Okoumé L3H3 0 Plc R. Simples

- Plancher CP Vernis Teinté Okoumé 15 mm prépercé,
- Les passages de roues CP Vernis Teinté Okoumé 15 mm prémontés,
- Cotés, portes Ar Haute et porte latérale CP Vernis Teinté Okoumé 8 mm prépercés.
- Sachet de vis et plan de montage fournis.
- Largeur entre passages de roue : 134 cm

Finition	Référence	Volume (longueur)	Hauteur	PLC	Transmission (Propulsion ou Traction)	Roues (Simples ou Jumelées)	Type de cabine*	Énergie*
VERNIS OKOUMÉ	<b>3W45-KCC-301</b>	L3	H3	0	Propulsion	Simples	1	1
VERNIS GRIS	<b>4W45-KCC-301</b>	L3	H3	0	Propulsion	Simples	1	1



# KITS DE PROTECTION BOIS

## Kit Bois avec Plancher Standard Contreplaqué

Réf : 3W45-KCC-302



### Kit +Portes AR Haute +Plancher Vernis Okoumé L3H3 0 Plc R. Jumelées

- Plancher CP Vernis Teinté Okoumé 15 mm prépercé,
- Les passages de roues CP Vernis Teinté Okoumé 15 mm prémontés,
- Cotés, portes Ar Haute et porte latérale CP Vernis Teinté Okoumé 8 mm prépercés.
- Sachet de vis et plan de montage fournis.
- Largeur entre passages de roue : 99 cm

Finition	Référence	Volume (longueur)	Hauteur	PLC	Transmission (Propulsion ou Traction)	Roues (Simples ou Jumelées)	Type de cabine*	Énergie*
VERNIS OKOUMÉ	<b>3W45-KCC-302</b>	L3	H3	0	Propulsion	Jumelées	1	1
VERNIS GRIS	<b>4W45-KCC-302</b>	L3	H3	0	Propulsion	Jumelées	1	1

Réf : 3W45-KCC-310



### Kit +Portes AR Haute +Plancher Vernis Okoumé L3H3 1 Plc Traction

- Plancher CP Vernis Teinté Okoumé 15 mm prépercé,
- Les passages de roues CP Vernis Teinté Okoumé 15 mm prémontés,
- Cotés, portes Ar Haute et porte latérale CP Vernis Teinté Okoumé 8 mm prépercés.
- Sachet de vis et plan de montage fournis.
- 4 Colis (SACHET DE VIS, PASSAGE DE ROUE, PLANCHERI, COTES)
- 8 découpes des points d'ancrage (8 obturateurs polypropylène MDP fournis)
- Largeur entre passages de roue : 134 cm
- Poids : 105 Kg

Finition	Référence	Volume (longueur)	Hauteur	PLC	Transmission (Propulsion ou Traction)	Roues (Simples ou Jumelées)	Type de cabine*	Énergie*
VERNIS OKOUMÉ	<b>3W45-KCC-310</b>	L3	H3	1	Traction	Simples	1	1
VERNIS GRIS	<b>4W45-KCC-310</b>	L3	H3	1	Traction	Simples	1	1

Réf : 3W45-KCC-311



### Kit +Portes AR Haute +Plancher Vernis Okoumé L3H3 1 Plc R. Simples

- Plancher CP Vernis Teinté Okoumé 15 mm prépercé,
- Les passages de roues CP Vernis Teinté Okoumé 15 mm prémontés,
- Cotés, portes Ar Haute et porte latérale CP Vernis Teinté Okoumé 8 mm prépercés.
- Sachet de vis et plan de montage fournis.
- 4 Colis (SACHET DE VIS, PASSAGE DE ROUE, PLANCHERI, COTES)
- 8 découpes des points d'ancrage (8 obturateurs polypropylène MDP fournis)
- Largeur entre passages de roue : 134 cm
- Poids : 102 Kg

Finition	Référence	Volume (longueur)	Hauteur	PLC	Transmission (Propulsion ou Traction)	Roues (Simples ou Jumelées)	Type de cabine*	Énergie*
VERNIS OKOUMÉ	<b>3W45-KCC-311</b>	L3	H3	1	Propulsion	Simples	1	1
VERNIS GRIS	<b>4W45-KCC-311</b>	L3	H3	1	Propulsion	Simples	1	1



## KITS DE PROTECTION BOIS

### Kit Bois avec Plancher Standard Contreplaqué

Réf : 3W45-KCC-312



### Kit +Portes AR Haute +Plancher Vernis Okoumé L3H3 1 Plc R. Jumelées

- Plancher CP Vernis Teinté Okoumé 15 mm prépercé,
- Les passages de roues CP Vernis Teinté Okoumé 15 mm prémontés,
- Cotés, portes Ar Haute et porte latérale CP Vernis Teinté Okoumé 8 mm prépercés.
- Sachet de vis et plan de montage fournis.
- 4 Colis (SACHET DE VIS, PASSAGE DE ROUE, PLANCHERI, COTES)
- 8 découpes des points d'ancrage (8 obturateurs polypropylène MDP fournis)
- Largeur entre passages de roue : 99 cm
- Poids : 103 Kg

Finition	Référence	Volume (longueur)	Hauteur	PLC	Transmission (Propulsion ou Traction)	Roues (Simples ou Jumelées)	Type de cabine*	Énergie*
VERNIS OKOUMÉ	<b>3W45-KCC-312</b>	L3	H3	1	Propulsion	Jumelées	1	1
VERNIS GRIS	<b>4W45-KCC-312</b>	L3	H3	1	Propulsion	Jumelées	1	1

Réf : 3W45-KCC-313

### Kit +Portes AR Haute +Plancher Vernis Okoumé L3H3 1 Plc Traction Cabine Approfondie

- Plancher CP Vernis Teinté Okoumé 15 mm prépercé,
- Les passages de roues CP Vernis Teinté Okoumé 15 mm prémontés,
- Cotés, portes Ar Haute et porte latérale CP Vernis Teinté Okoumé 8 mm prépercés.
- Sachet de vis et plan de montage fournis.
- 4 Colis (SACHET DE VIS, PASSAGE DE ROUE, PLANCHERI, COTES)
- 6 découpes des points d'ancrage (6 obturateurs polypropylène MDP fournis)
- Largeur entre passages de roue : 134 cm
- Poids : 78 Kg

Finition	Référence	Volume (longueur)	Hauteur	PLC	Transmission (Propulsion ou Traction)	Roues (Simples ou Jumelées)	Type de cabine*	Énergie*
VERNIS OKOUMÉ	<b>3W45-KCC-313</b>	L3	H3	1	Traction	Simples	2	1

Réf : 3W45-KCC-320



### Kit +Portes AR Haute +Plancher Vernis Okoumé L3H3 2 Plc Traction

- Plancher CP Vernis Teinté Okoumé 15 mm prépercé,
- Les passages de roues CP Vernis Teinté Okoumé 15 mm prémontés,
- Cotés, portes Ar Haute et porte latérale CP Vernis Teinté Okoumé 8 mm prépercés.
- Sachet de vis et plan de montage fournis.
- 8 découpes des points d'ancrage (8 obturateurs polypropylène MDP fournis)
- Largeur entre passages de roue : 134 cm

Finition	Référence	Volume (longueur)	Hauteur	PLC	Transmission (Propulsion ou Traction)	Roues (Simples ou Jumelées)	Type de cabine*	Énergie*
VERNIS OKOUMÉ	<b>3W45-KCC-320</b>	L3	H3	2	Traction	Simples	1	1
VERNIS GRIS	<b>4W45-KCC-320</b>	L3	H3	2	Traction	Simples	1	1



## KITS DE PROTECTION BOIS

## Kit Bois avec Plancher Standard Contreplaqué

Réf : 3W45-KCC-321



## Kit +Portes AR Haute +Plancher Vernis Okoumé L3H3 2 Plc R. Simples

- Plancher CP Vernis Teinté Okoumé 15 mm prépercé,
- Les passages de roues CP Vernis Teinté Okoumé 15 mm prémontés,
- Cotés, portes Ar Haute et porte latérale CP Vernis Teinté Okoumé 8 mm prépercés.
- Sachet de vis et plan de montage fournis.
- 7 découpes des points d'ancrage (7 obturateurs polypropylène MDP fournis)
- Largeur entre passages de roue : 134 cm

Finition	Référence	Volume (longueur)	Hauteur	PLC	Transmission (Propulsion ou Traction)	Roues (Simples ou Jumelées)	Type de cabine*	Énergie*
VERNIS OKOUMÉ	<b>3W45-KCC-321</b>	L3	H3	2	Propulsion	Simples	1	1
VERNIS GRIS	<b>4W45-KCC-321</b>	L3	H3	2	Propulsion	Simples	1	1

Réf : 3W45-KCC-322



## Kit +Portes AR Haute +Plancher Vernis Okoumé L3H3 2 Plc R. Jumelées

- Plancher CP Vernis Teinté Okoumé 15 mm prépercé,
- Les passages de roues CP Vernis Teinté Okoumé 15 mm prémontés,
- Cotés, portes Ar Haute et porte latérale CP Vernis Teinté Okoumé 8 mm prépercés.
- Sachet de vis et plan de montage fournis.
- 8 découpes des points d'ancrage (8 obturateurs polypropylène MDP fournis)
- Largeur entre passages de roue : 99 cm

Finition	Référence	Volume (longueur)	Hauteur	PLC	Transmission (Propulsion ou Traction)	Roues (Simples ou Jumelées)	Type de cabine*	Énergie*
VERNIS OKOUMÉ	<b>3W45-KCC-322</b>	L3	H3	2	Propulsion	Jumelées	1	1
VERNIS GRIS	<b>4W45-KCC-322</b>	L3	H3	2	Propulsion	Jumelées	1	1

Réf : 3W45-KCC-700

Kit démontable sans outils



## Démontable sans outils Kit +Portes AR Haute +Plancher Vernis Okoumé L3H2 0 Plc Traction

- Démontable sans outils
- Plancher CP Vernis Teinté Okoumé 15 mm prépercé,
- Les passages de roues CP Vernis Teinté Okoumé 15 mm prémontés,
- Cotés, portes Ar Haute et porte latérale CP Vernis Teinté Okoumé 8 mm prépercés.
- Sachet de vis et plan de montage fournis.
- 8 découpes des points d'ancrage (8 obturateurs polypropylène MDP fournis)
- Largeur entre passages de roue : 134 cm

Finition	Référence	Volume (longueur)	Hauteur	PLC	Transmission (Propulsion ou Traction)	Roues (Simples ou Jumelées)	Type de cabine*	Énergie*
VERNIS OKOUMÉ	<b>3W45-KCC-700</b>	L3	H2	0	Traction	Simples	1	1
VERNIS GRIS	<b>4W45-KCC-700</b>	L3	H2	0	Traction	Simples	1	1
BRUT	<b>5W45-KCC-700</b>	L3	H2	0	Traction	Simples	1	1



## KITS DE PROTECTION BOIS

### Kit Bois avec Plancher Standard Contreplaqué

Réf : 3W45-KCC-701

Kit démontable sans outils



#### Démontable sans outils Kit +Portes AR Haute +Plancher Vernis Okoumé L3H2 0 Plc R. Simples

- Démontable sans outils
- Plancher CP Vernis Teinté Okoumé 15 mm prépercé,
- Les passages de roues CP Vernis Teinté Okoumé 15 mm prémontés,
- Cotés, portes Ar Haute et porte latérale CP Vernis Teinté Okoumé 8 mm prépercés.
- Sachet de vis et plan de montage fournis.
- Largeur entre passages de roue : 134 cm

Finition	Référence	Volume (longueur)	Hauteur	PLC	Transmission (Propulsion ou Traction)	Roues (Simples ou Jumelées)	Type de cabine*	Énergie*
VERNIS OKOUMÉ	<b>3W45-KCC-701</b>	L3	H2	0	Propulsion	Simples	1	1
VERNIS GRIS	<b>4W45-KCC-701</b>	L3	H2	0	Propulsion	Simples	1	1
BRUT	<b>5W45-KCC-701</b>	L3	H2	0	Propulsion	Simples	1	1

Réf : 3W45-KCC-702

Kit démontable sans outils



#### Démontable sans outils Kit +Portes AR Haute +Plancher Vernis Okoumé L3H2 0 Plc R. Jumelées

- Démontable sans outils
- Plancher CP Vernis Teinté Okoumé 15 mm prépercé,
- Les passages de roues CP Vernis Teinté Okoumé 15 mm prémontés,
- Cotés, portes Ar Haute et porte latérale CP Vernis Teinté Okoumé 8 mm prépercés.
- Sachet de vis et plan de montage fournis.
- Largeur entre passages de roue : 99 cm

Finition	Référence	Volume (longueur)	Hauteur	PLC	Transmission (Propulsion ou Traction)	Roues (Simples ou Jumelées)	Type de cabine*	Énergie*
VERNIS OKOUMÉ	<b>3W45-KCC-702</b>	L3	H2	0	Propulsion	Jumelées	1	1
VERNIS GRIS	<b>4W45-KCC-702</b>	L3	H2	0	Propulsion	Jumelées	1	1
BRUT	<b>5W45-KCC-702</b>	L3	H2	0	Propulsion	Jumelées	1	1

Réf : 3W45-KCC-710

Kit démontable sans outils



#### Démontable sans outils Kit +Portes AR Haute +Plancher Vernis Okoumé L3H2 1 Plc Traction

- Démontable sans outils
- Plancher CP Vernis Teinté Okoumé 15 mm prépercé,
- Les passages de roues CP Vernis Teinté Okoumé 15 mm prémontés,
- Cotés, portes Ar Haute et porte latérale CP Vernis Teinté Okoumé 8 mm prépercés.
- Sachet de vis et plan de montage fournis.
- 4 Colis (SACHET DE VIS, PASSAGE DE ROUE, PLANCHERI, COTES)
- 8 découpes des points d'ancrage (8 obturateurs polypropylène MDP fournis)
- Largeur entre passages de roue : 134 cm
- Poids : 98 Kg

Finition	Référence	Volume (longueur)	Hauteur	PLC	Transmission (Propulsion ou Traction)	Roues (Simples ou Jumelées)	Type de cabine*	Énergie*
VERNIS OKOUMÉ	<b>3W45-KCC-710</b>	L3	H2	1	Traction	Simples	1	1
VERNIS GRIS	<b>4W45-KCC-710</b>	L3	H2	1	Traction	Simples	1	1
BRUT	<b>5W45-KCC-710</b>	L3	H2	1	Traction	Simples	1	1

## KITS DE PROTECTION BOIS

### Kit Bois avec Plancher Standard Contreplaqué

Réf : 3W45-KCC-711



Kit démontable sans outils

#### Démontable sans outils Kit +Portes AR Haute +Plancher Vernis Okoumé L3H2 1 Plc R. Simples

- Démontable sans outils
- Plancher CP Vernis Teinté Okoumé 15 mm prépercé,
- Les passages de roues CP Vernis Teinté Okoumé 15 mm prémontés,
- Cotés, portes Ar Haute et porte latérale CP Vernis Teinté Okoumé 8 mm prépercés.
- Sachet de vis et plan de montage fournis.
- 4 Colis (SACHET DE VIS, PASSAGE DE ROUE, PLANCHER, COTES)
- 8 découpes des points d'ancrage (8 obturateurs polypropylène MDP fournis)
- 8 découpes des points d'ancrage (8 obturateurs polypropylène MDP fournis)
- Largeur entre passages de roue : 134 cm
- Poids : 96 Kg

Finition	Référence	Volume (longueur)	Hauteur	PLC	Transmission (Propulsion ou Traction)	Roues (Simples ou Jumelées)	Type de cabine*	Énergie*
VERNIS OKOUMÉ	<b>3W45-KCC-711</b>	L3	H2	1	Propulsion	Simples	1	1
VERNIS GRIS	<b>4W45-KCC-711</b>	L3	H2	1	Propulsion	Simples	1	1
BRUT	<b>5W45-KCC-711</b>	L3	H2	1	Propulsion	Simples	1	1

Réf : 3W45-KCC-712



Kit démontable sans outils

#### Démontable sans outils Kit +Portes AR Haute +Plancher Vernis Okoumé L3H2 1 Plc R. Jumelées

- Démontable sans outils
- Plancher CP Vernis Teinté Okoumé 15 mm prépercé,
- Les passages de roues CP Vernis Teinté Okoumé 15 mm prémontés,
- Cotés, portes Ar Haute et porte latérale CP Vernis Teinté Okoumé 8 mm prépercés.
- Sachet de vis et plan de montage fournis.
- 8 découpes des points d'ancrage (8 obturateurs polypropylène MDP fournis)
- Largeur entre passages de roue : 99 cm
- Poids : 96 Kg

Finition	Référence	Volume (longueur)	Hauteur	PLC	Transmission (Propulsion ou Traction)	Roues (Simples ou Jumelées)	Type de cabine*	Énergie*
VERNIS OKOUMÉ	<b>3W45-KCC-712</b>	L3	H2	1	Propulsion	Jumelées	1	1
VERNIS GRIS	<b>4W45-KCC-712</b>	L3	H2	1	Propulsion	Jumelées	1	1
BRUT	<b>5W45-KCC-712</b>	L3	H2	1	Propulsion	Jumelées	1	1

Réf : 3W45-KCC-720



Kit démontable sans outils

#### Démontable sans outils Kit +Portes AR Haute +Plancher Vernis Okoumé L3H2 2 Plc Traction

- Démontable sans outils
- Plancher CP Vernis Teinté Okoumé 15 mm prépercé,
- Les passages de roues CP Vernis Teinté Okoumé 15 mm prémontés,
- Cotés, portes Ar Haute et porte latérale CP Vernis Teinté Okoumé 8 mm prépercés.
- Sachet de vis et plan de montage fournis.
- 4 Colis (SACHET DE VIS, PASSAGE DE ROUE, PLANCHER, COTES)
- 8 découpes des points d'ancrage (8 obturateurs polypropylène MDP fournis)
- Largeur entre passages de roue : 134 cm
- Poids : 96 Kg

Finition	Référence	Volume (longueur)	Hauteur	PLC	Transmission (Propulsion ou Traction)	Roues (Simples ou Jumelées)	Type de cabine*	Énergie*
VERNIS OKOUMÉ	<b>3W45-KCC-720</b>	L3	H2	2	Traction	Simples	1	1
VERNIS GRIS	<b>4W45-KCC-720</b>	L3	H2	2	Traction	Simples	1	1
BRUT	<b>5W45-KCC-720</b>	L3	H2	2	Traction	Simples	1	1



## KITS DE PROTECTION BOIS

## Kit Bois avec Plancher Standard Contreplaqué

Réf : 3W45-KCC-721

Kit démontable sans outils



## Démontable sans outils Kit +Portes AR Haute +Plancher Vernis Okoumé L3H2 2 Plc R. Simples

- Démontable sans outils
- Plancher CP Vernis Teinté Okoumé 15 mm prépercé,
- Les passages de roues CP Vernis Teinté Okoumé 15 mm prémontés,
- Cotés, portes Ar Haute et porte latérale CP Vernis Teinté Okoumé 8 mm prépercés.
- Sachet de vis et plan de montage fournis.
- 7 découpes des points d'ancrage (7 obturateurs polypropylène MDP fournis)
- Largeur entre passages de roue : 134 cm

Finition	Référence	Volume (longueur)	Hauteur	PLC	Transmission (Propulsion ou Traction)	Roues (Simples ou Jumelées)	Type de cabine*	Énergie*
VERNIS OKOUMÉ	<b>3W45-KCC-721</b>	L3	H2	2	Propulsion	Simples	1	1
VERNIS GRIS	<b>4W45-KCC-721</b>	L3	H2	2	Propulsion	Simples	1	1
BRUT	<b>5W45-KCC-721</b>	L3	H2	2	Propulsion	Simples	1	1

Réf : 3W45-KCC-722

Kit démontable sans outils



## Démontable sans outils Kit +Portes AR Haute +Plancher Vernis Okoumé L3H2 2 Plc R. Jumelées

- Démontable sans outils
- Plancher CP Vernis Teinté Okoumé 15 mm prépercé,
- Les passages de roues CP Vernis Teinté Okoumé 15 mm prémontés,
- Cotés, portes Ar Haute et porte latérale CP Vernis Teinté Okoumé 8 mm prépercés.
- Sachet de vis et plan de montage fournis.
- 8 découpes des points d'ancrage (8 obturateurs polypropylène MDP fournis)
- Largeur entre passages de roue : 99 cm

Finition	Référence	Volume (longueur)	Hauteur	PLC	Transmission (Propulsion ou Traction)	Roues (Simples ou Jumelées)	Type de cabine*	Énergie*
VERNIS OKOUMÉ	<b>3W45-KCC-722</b>	L3	H2	2	Propulsion	Jumelées	1	1
VERNIS GRIS	<b>4W45-KCC-722</b>	L3	H2	2	Propulsion	Jumelées	1	1
BRUT	<b>5W45-KCC-722</b>	L3	H2	2	Propulsion	Jumelées	1	1

Réf : 3W45-KCC-800

Kit démontable sans outils



## Démontable sans outils Kit +Portes AR Haute +Plancher Vernis Okoumé L3H3 0 Plc Traction

- Démontable sans outils
- Plancher CP Vernis Teinté Okoumé 15 mm prépercé,
- Les passages de roues CP Vernis Teinté Okoumé 15 mm prémontés,
- Cotés, portes Ar Haute et porte latérale CP Vernis Teinté Okoumé 8 mm prépercés.
- Sachet de vis et plan de montage fournis.
- 4 Colis (SACHET DE VIS, PASSAGE DE ROUE, PLANCHER, COTES)
- 8 découpes des points d'ancrage (8 obturateurs polypropylène MDP fournis)
- 8 découpes des points d'ancrage (8 obturateurs polypropylène MDP fournis)
- Largeur entre passages de roue : 134 cm
- Poids : 120 Kg

Finition	Référence	Volume (longueur)	Hauteur	PLC	Transmission (Propulsion ou Traction)	Roues (Simples ou Jumelées)	Type de cabine*	Énergie*
VERNIS OKOUMÉ	<b>3W45-KCC-800</b>	L3	H3	0	Traction	Simples	1	1
VERNIS GRIS	<b>4W45-KCC-800</b>	L3	H3	0	Traction	Simples	1	1
BRUT	<b>5W45-KCC-800</b>	L3	H3	0	Traction	Simples	1	1



# KITS DE PROTECTION BOIS

## Kit Bois avec Plancher Standard Contreplaqué

Réf : 3W45-KCC-801

Kit démontable sans outils



### Démontable sans outils Kit +Portes AR Haute +Plancher Vernis Okoumé L3H3 0 Plc R. Simples

- Démontable sans outils
- Plancher CP Vernis Teinté Okoumé 15 mm prépercé,
- Les passages de roues CP Vernis Teinté Okoumé 15 mm prémontés,
- Cotés, portes Ar Haute et porte latérale CP Vernis Teinté Okoumé 8 mm prépercés.
- Sachet de vis et plan de montage fournis.
- Largeur entre passages de roue : 134 cm

Finition	Référence	Volume (longueur)	Hauteur	PLC	Transmission (Propulsion ou Traction)	Roues (Simples ou Jumelées)	Type de cabine*	Énergie*
VERNIS OKOUMÉ	<b>3W45-KCC-801</b>	L3	H3	0	Propulsion	Simples	1	1
VERNIS GRIS	<b>4W45-KCC-801</b>	L3	H3	0	Propulsion	Simples	1	1
BRUT	<b>5W45-KCC-801</b>	L3	H3	0	Propulsion	Simples	1	1

Réf : 3W45-KCC-802

Kit démontable sans outils



### Démontable sans outils Kit +Portes AR Haute +Plancher Vernis Okoumé L3H3 0 Plc R. Jumelées

- Démontable sans outils
- Plancher CP Vernis Teinté Okoumé 15 mm prépercé,
- Les passages de roues CP Vernis Teinté Okoumé 15 mm prémontés,
- Cotés, portes Ar Haute et porte latérale CP Vernis Teinté Okoumé 8 mm prépercés.
- Sachet de vis et plan de montage fournis.
- Largeur entre passages de roue : 99 cm

Finition	Référence	Volume (longueur)	Hauteur	PLC	Transmission (Propulsion ou Traction)	Roues (Simples ou Jumelées)	Type de cabine*	Énergie*
VERNIS OKOUMÉ	<b>3W45-KCC-802</b>	L3	H3	0	Propulsion	Jumelées	1	1
VERNIS GRIS	<b>4W45-KCC-802</b>	L3	H3	0	Propulsion	Jumelées	1	1
BRUT	<b>5W45-KCC-802</b>	L3	H3	0	Propulsion	Jumelées	1	1

Réf : 3W45-KCC-810

Kit démontable sans outils



### Démontable sans outils Kit +Portes AR Haute +Plancher Vernis Okoumé L3H3 1 Plc Traction

- Démontable sans outils
- Plancher CP Vernis Teinté Okoumé 15 mm prépercé,
- Les passages de roues CP Vernis Teinté Okoumé 15 mm prémontés,
- Cotés, portes Ar Haute et porte latérale CP Vernis Teinté Okoumé 8 mm prépercés.
- Sachet de vis et plan de montage fournis.
- 4 Colis (SACHET DE VIS, PASSAGE DE ROUE, PLANCHER, COTES)
- 8 découpes des points d'ancrage (8 obturateurs polypropylène MDP fournis)
- Largeur entre passages de roue : 134 cm
- Poids : 105 Kg

Finition	Référence	Volume (longueur)	Hauteur	PLC	Transmission (Propulsion ou Traction)	Roues (Simples ou Jumelées)	Type de cabine*	Énergie*
VERNIS OKOUMÉ	<b>3W45-KCC-810</b>	L3	H3	1	Traction	Simples	1	1
VERNIS GRIS	<b>4W45-KCC-810</b>	L3	H3	1	Traction	Simples	1	1
BRUT	<b>5W45-KCC-810</b>	L3	H3	1	Traction	Simples	1	1



## KITS DE PROTECTION BOIS

### Kit Bois avec Plancher Standard Contreplaqué

Réf : 3W45-KCC-811

Kit démontable sans outils



### Démontable sans outils Kit +Portes AR Haute +Plancher Vernis Okoumé L3H3 1 Plc R. Simples

- Démontable sans outils
- Plancher CP Vernis Teinté Okoumé 15 mm prépercé,
- Les passages de roues CP Vernis Teinté Okoumé 15 mm prémontés,
- Cotés, portes Ar Haute et porte latérale CP Vernis Teinté Okoumé 8 mm prépercés.
- Sachet de vis et plan de montage fournis.
- 4 Colis (SACHET DE VIS, PASSAGE DE ROUE, PLANCHERI, COTES)
- 8 découpes des points d'ancrage (8 obturateurs polypropylène MDP fournis)
- Largeur entre passages de roue : 134 cm
- Poids : 102 Kg

Finition	Référence	Volume (longueur)	Hauteur	PLC	Transmission (Propulsion ou Traction)	Roues (Simples ou Jumelées)	Type de cabine*	Énergie*
VERNIS OKOUMÉ	<b>3W45-KCC-811</b>	L3	H3	1	Propulsion	Simples	1	1
VERNIS GRIS	<b>4W45-KCC-811</b>	L3	H3	1	Propulsion	Simples	1	1
BRUT	<b>5W45-KCC-811</b>	L3	H3	1	Propulsion	Simples	1	1

Réf : 3W45-KCC-812

Kit démontable sans outils



### Démontable sans outils Kit +Portes AR Haute +Plancher Vernis Okoumé L3H3 1 Plc R. Jumelées

- Démontable sans outils
- Plancher CP Vernis Teinté Okoumé 15 mm prépercé,
- Les passages de roues CP Vernis Teinté Okoumé 15 mm prémontés,
- Cotés, portes Ar Haute et porte latérale CP Vernis Teinté Okoumé 8 mm prépercés.
- Sachet de vis et plan de montage fournis.
- 4 Colis (SACHET DE VIS, PASSAGE DE ROUE, PLANCHERI, COTES)
- 8 découpes des points d'ancrage (8 obturateurs polypropylène MDP fournis)
- Largeur entre passages de roue : 99 cm
- Poids : 103 Kg

Finition	Référence	Volume (longueur)	Hauteur	PLC	Transmission (Propulsion ou Traction)	Roues (Simples ou Jumelées)	Type de cabine*	Énergie*
VERNIS OKOUMÉ	<b>3W45-KCC-812</b>	L3	H3	1	Propulsion	Jumelées	1	1
VERNIS GRIS	<b>4W45-KCC-812</b>	L3	H3	1	Propulsion	Jumelées	1	1
BRUT	<b>5W45-KCC-812</b>	L3	H3	1	Propulsion	Jumelées	1	1

Réf : 3W45-KCC-813

### Démontable sans outils Kit +Portes AR Haute +Plancher Vernis Okoumé L3H3 1 Plc Traction Cabine Approfondie

- Démontable sans outils
- Plancher CP Vernis Teinté Okoumé 15 mm prépercé,
- Les passages de roues CP Vernis Teinté Okoumé 15 mm prémontés,
- Cotés, portes Ar Haute et porte latérale CP Vernis Teinté Okoumé 8 mm prépercés.
- Sachet de vis et plan de montage fournis.
- 4 Colis (SACHET DE VIS, PASSAGE DE ROUE, PLANCHERI, COTES)
- 6 découpes des points d'ancrage (6 obturateurs polypropylène MDP fournis)
- Largeur entre passages de roue : 134 cm
- Poids : 78 Kg

Finition	Référence	Volume (longueur)	Hauteur	PLC	Transmission (Propulsion ou Traction)	Roues (Simples ou Jumelées)	Type de cabine*	Énergie*
VERNIS OKOUMÉ	<b>3W45-KCC-813</b>	L3	H3	1	Traction	Simples	2	1
BRUT	<b>5W45-KCC-813</b>	L3	H3	1	Traction	Simples	2	1

# KITS DE PROTECTION BOIS

## Kit Bois avec Plancher Standard Contreplaqué

Réf : 3W45-KCC-820



### Démontable sans outils Kit +Portes AR Haute +Plancher Vernis Okoumé L3H3 2 Plc Traction

- Démontable sans outils
- Plancher CP Vernis Teinté Okoumé 15 mm prépercé,
- Les passages de roues CP Vernis Teinté Okoumé 15 mm prémontés,
- Cotés, portes Ar Haute et porte latérale CP Vernis Teinté Okoumé 8 mm prépercés.
- Sachet de vis et plan de montage fournis.
- 8 découpes des points d'ancrage (8 obturateurs polypropylène MDP fournis)
- Largeur entre passages de roue : 134 cm

Finition	Référence	Volume (longueur)	Hauteur	PLC	Transmission (Propulsion ou Traction)	Roues (Simples ou Jumelées)	Type de cabine*	Énergie*
VERNIS OKOUMÉ	<b>3W45-KCC-820</b>	L3	H3	2	Traction	Simples	1	1
VERNIS GRIS	<b>4W45-KCC-820</b>	L3	H3	2	Traction	Simples	1	1
BRUT	<b>5W45-KCC-820</b>	L3	H3	2	Traction	Simples	1	1

Réf : 3W45-KCC-821



### Démontable sans outils Kit +Portes AR Haute +Plancher Vernis Okoumé L3H3 2 Plc R. Simples

- Démontable sans outils
- Plancher CP Vernis Teinté Okoumé 15 mm prépercé,
- Les passages de roues CP Vernis Teinté Okoumé 15 mm prémontés,
- Cotés, portes Ar Haute et porte latérale CP Vernis Teinté Okoumé 8 mm prépercés.
- Sachet de vis et plan de montage fournis.
- 7 découpes des points d'ancrage (7 obturateurs polypropylène MDP fournis)
- Largeur entre passages de roue : 134 cm

Finition	Référence	Volume (longueur)	Hauteur	PLC	Transmission (Propulsion ou Traction)	Roues (Simples ou Jumelées)	Type de cabine*	Énergie*
VERNIS OKOUMÉ	<b>3W45-KCC-821</b>	L3	H3	2	Propulsion	Simples	1	1
VERNIS GRIS	<b>4W45-KCC-821</b>	L3	H3	2	Propulsion	Simples	1	1
BRUT	<b>5W45-KCC-821</b>	L3	H3	2	Propulsion	Simples	1	1

Réf : 3W45-KCC-822



### Démontable sans outils Kit +Portes AR Haute +Plancher Vernis Okoumé L3H3 2 Plc R. Jumelées

- Démontable sans outils
- Plancher CP Vernis Teinté Okoumé 15 mm prépercé,
- Les passages de roues CP Vernis Teinté Okoumé 15 mm prémontés,
- Cotés, portes Ar Haute et porte latérale CP Vernis Teinté Okoumé 8 mm prépercés.
- Sachet de vis et plan de montage fournis.
- 8 découpes des points d'ancrage (8 obturateurs polypropylène MDP fournis)
- Largeur entre passages de roue : 99 cm

Finition	Référence	Volume (longueur)	Hauteur	PLC	Transmission (Propulsion ou Traction)	Roues (Simples ou Jumelées)	Type de cabine*	Énergie*
VERNIS OKOUMÉ	<b>3W45-KCC-822</b>	L3	H3	2	Propulsion	Jumelées	1	1
VERNIS GRIS	<b>4W45-KCC-822</b>	L3	H3	2	Propulsion	Jumelées	1	1
BRUT	<b>5W45-KCC-822</b>	L3	H3	2	Propulsion	Jumelées	1	1



## KITS DE PROTECTION BOIS

## Kit Bois avec Plancher Standard Contreplaqué

Réf : 3W45-KCD-300



## Kit +Portes AR Haute +Plancher Vernis Okoumé L4H3-H4 0 Plc Traction

- Plancher CP Vernis Teinté Okoumé 15 mm prépercé,
- Les passages de roues CP Vernis Teinté Okoumé 15 mm prémontés,
- Cotés, portes Ar Haute et porte latérale CP Vernis Teinté Okoumé 8 mm prépercés.
- Sachet de vis et plan de montage fournis.
- 10 découpes des points d'ancrage (10 obturateurs polypropylène MDP fournis)
- Largeur entre passages de roue : 134 cm

Finition	Référence	Volume (longueur)	Hauteur	PLC	Transmission (Propulsion ou Traction)	Roues (Simples ou Jumelées)	Type de cabine*	Énergie*
VERNIS OKOUMÉ	<b>3W45-KCD-300</b>	L4	H3, H4	0	Traction	Simples	1	1
VERNIS GRIS	<b>4W45-KCD-300</b>	L4	H3, H4	0	Traction	Simples	1	1

Réf : 3W45-KCD-301



## Kit +Portes AR Haute +Plancher Vernis Okoumé L4H3-H4 0 Plc R. Simples

- Plancher CP Vernis Teinté Okoumé 15 mm prépercé,
- Les passages de roues CP Vernis Teinté Okoumé 15 mm prémontés,
- Cotés, portes Ar Haute et porte latérale CP Vernis Teinté Okoumé 8 mm prépercés.
- Sachet de vis et plan de montage fournis.
- Largeur entre passages de roue : 134 cm

Finition	Référence	Volume (longueur)	Hauteur	PLC	Transmission (Propulsion ou Traction)	Roues (Simples ou Jumelées)	Type de cabine*	Énergie*
VERNIS OKOUMÉ	<b>3W45-KCD-301</b>	L4	H3, H4	0	Propulsion	Simples	1	1
VERNIS GRIS	<b>4W45-KCD-301</b>	L4	H3, H4	0	Propulsion	Simples	1	1

Réf : 3W45-KCD-302



## Kit +Portes AR Haute +Plancher Vernis Okoumé L4H3-H4 0 Plc R. Jumelées

- Plancher CP Vernis Teinté Okoumé 15 mm prépercé,
- Les passages de roues CP Vernis Teinté Okoumé 15 mm prémontés,
- Cotés, portes Ar Haute et porte latérale CP Vernis Teinté Okoumé 8 mm prépercés.
- Sachet de vis et plan de montage fournis.
- Largeur entre passages de roue : 99 cm

Finition	Référence	Volume (longueur)	Hauteur	PLC	Transmission (Propulsion ou Traction)	Roues (Simples ou Jumelées)	Type de cabine*	Énergie*
VERNIS OKOUMÉ	<b>3W45-KCD-302</b>	L4	H3, H4	0	Propulsion	Jumelées	1	1
VERNIS GRIS	<b>4W45-KCD-302</b>	L4	H3, H4	0	Propulsion	Jumelées	1	1





## KITS DE PROTECTION BOIS

### Kit Bois avec Plancher Standard Contreplaqué

Réf : 3W45-KCD-310



#### Kit +Portes AR Haute +Plancher Vernis Okoumé L4H3-H4 1 Plc Traction

- Plancher CP Vernis Teinté Okoumé 15 mm prépercé,
- Les passages de roues CP Vernis Teinté Okoumé 15 mm prémontés,
- Cotés, portes Ar Haute et porte latérale CP Vernis Teinté Okoumé 8 mm prépercés.
- Sachet de vis et plan de montage fournis.
- 4 Colis (SACHET DE VIS, PASSAGE DE ROUE, PLANCHERI, COTES)
- 10 découpes des points d'ancrage (10 obturateurs polypropylène MDP fournis)
- Largeur entre passages de roue : 134 cm
- Poids : 128 Kg

Finition	Référence	Volume (longueur)	Hauteur	PLC	Transmission (Propulsion ou Traction)	Roues (Simples ou Jumelées)	Type de cabine*	Énergie*
VERNIS OKOUMÉ	<b>3W45-KCD-310</b>	L4	H3, H4	1	Traction	Simples	1	1
VERNIS GRIS	<b>4W45-KCD-310</b>	L4	H3, H4	1	Traction	Simples	1	1

Réf : 3W45-KCD-311



#### Kit +Portes AR Haute +Plancher Vernis Okoumé L4H3-H4 1 Plc R. Simples

- Plancher CP Vernis Teinté Okoumé 15 mm prépercé,
- Les passages de roues CP Vernis Teinté Okoumé 15 mm prémontés,
- Cotés, portes Ar Haute et porte latérale CP Vernis Teinté Okoumé 8 mm prépercés.
- Sachet de vis et plan de montage fournis.
- 4 Colis (SACHET DE VIS, PASSAGE DE ROUE, PLANCHERI, COTES)
- 10 découpes des points d'ancrage (10 obturateurs polypropylène MDP fournis)
- Largeur entre passages de roue : 134 cm
- Poids : 123 Kg

Finition	Référence	Volume (longueur)	Hauteur	PLC	Transmission (Propulsion ou Traction)	Roues (Simples ou Jumelées)	Type de cabine*	Énergie*
VERNIS OKOUMÉ	<b>3W45-KCD-311</b>	L4	H3, H4	1	Propulsion	Simples	1	1
VERNIS GRIS	<b>4W45-KCD-311</b>	L4	H3, H4	1	Propulsion	Simples	1	1

Réf : 3W45-KCD-312



#### Kit +Portes AR Haute +Plancher Vernis Okoumé L4H3-H4 1 Plc R. Jumelées

- Plancher CP Vernis Teinté Okoumé 15 mm prépercé,
- Les passages de roues CP Vernis Teinté Okoumé 15 mm prémontés,
- Cotés, portes Ar Haute et porte latérale CP Vernis Teinté Okoumé 8 mm prépercés.
- Sachet de vis et plan de montage fournis.
- 4 Colis (SACHET DE VIS, PASSAGE DE ROUE, PLANCHER, COTES)
- 10 découpes des points d'ancrage (10 obturateurs polypropylène MDP fournis)
- 10 découpes des points d'ancrage (10 obturateurs polypropylène MDP fournis)
- Largeur entre passages de roue : 99 cm
- Poids : 121 Kg

Finition	Référence	Volume (longueur)	Hauteur	PLC	Transmission (Propulsion ou Traction)	Roues (Simples ou Jumelées)	Type de cabine*	Énergie*
VERNIS OKOUMÉ	<b>3W45-KCD-312</b>	L4	H3, H4	1	Propulsion	Jumelées	1	1
VERNIS GRIS	<b>4W45-KCD-312</b>	L4	H3, H4	1	Propulsion	Jumelées	1	1





## KITS DE PROTECTION BOIS

### Kit Bois avec Plancher Standard Contreplaqué

Réf : 3W45-KCD-313

#### Kit +Portes AR Haute +Plancher Vernis Okoumé L4H3-H4 1 Plc Traction Cabine Approfondie

- Plancher CP Vernis Teinté Okoumé 15 mm prépercé,
- Les passages de roues CP Vernis Teinté Okoumé 15 mm prémontés,
- Cotés, portes Ar Haute et porte latérale CP Vernis Teinté Okoumé 8 mm prépercés.
- Sachet de vis et plan de montage fournis.
- 4 Colis (SACHET DE VIS, PASSAGE DE ROUE, PLANCHERV, COTES)
- 8 découpes des points d'ancrage (8 obturateurs polypropylène MDP fournis)
- 8 découpes des points d'ancrage (8 obturateurs polypropylène MDP fournis)
- Largeur entre passages de roue : 134 cm
- Poids : 102 Kg

Finition	Référence	Volume (longueur)	Hauteur	PLC	Transmission (Propulsion ou Traction)	Roues (Simples ou Jumelées)	Type de cabine*	Énergie*
VERNIS OKOUMÉ	<b>3W45-KCD-313</b>	L4	H3, H4	1	Traction	Simples	2	1

Réf : 3W45-KCD-320



#### Kit +Portes AR Haute +Plancher Vernis Okoumé L4H3-H4 2 Plc Traction

- Plancher CP Vernis Teinté Okoumé 15 mm prépercé,
- Les passages de roues CP Vernis Teinté Okoumé 15 mm prémontés,
- Cotés, portes Ar Haute et porte latérale CP Vernis Teinté Okoumé 8 mm prépercés.
- Sachet de vis et plan de montage fournis.
- 4 Colis (SACHET DE VIS, PASSAGE DE ROUE, PLANCHERI, COTES)
- 10 découpes des points d'ancrage (10 obturateurs polypropylène MDP fournis)
- Largeur entre passages de roue : 134 cm
- Poids : 123 Kg

Finition	Référence	Volume (longueur)	Hauteur	PLC	Transmission (Propulsion ou Traction)	Roues (Simples ou Jumelées)	Type de cabine*	Énergie*
VERNIS OKOUMÉ	<b>3W45-KCD-320</b>	L4	H3, H4	2	Traction	Simples	1	1
VERNIS GRIS	<b>4W45-KCD-320</b>	L4	H3, H4	2	Traction	Simples	1	1

Réf : 3W45-KCD-321



#### Kit +Portes AR Haute +Plancher Vernis Okoumé L4H3-H4 2 Plc R. Simples

- Plancher CP Vernis Teinté Okoumé 15 mm prépercé,
- Les passages de roues CP Vernis Teinté Okoumé 15 mm prémontés,
- Cotés, portes Ar Haute et porte latérale CP Vernis Teinté Okoumé 8 mm prépercés.
- Sachet de vis et plan de montage fournis.
- Largeur entre passages de roue : 134 cm

Finition	Référence	Volume (longueur)	Hauteur	PLC	Transmission (Propulsion ou Traction)	Roues (Simples ou Jumelées)	Type de cabine*	Énergie*
VERNIS OKOUMÉ	<b>3W45-KCD-321</b>	L4	H3, H4	2	Propulsion	Simples	1	1
VERNIS GRIS	<b>4W45-KCD-321</b>	L4	H3, H4	2	Propulsion	Simples	1	1



## KITS DE PROTECTION BOIS

### Kit Bois avec Plancher Standard Contreplaqué

Réf : 3W45-KCD-322



### Kit +Portes AR Haute +Plancher Vernis Okoumé L4H3-H4 2 Plc R. Jumelées

- Plancher CP Vernis Teinté Okoumé 15 mm prépercé,
- Les passages de roues CP Vernis Teinté Okoumé 15 mm prémontés,
- Cotés, portes Ar Haute et porte latérale CP Vernis Teinté Okoumé 8 mm prépercés.
- Sachet de vis et plan de montage fournis.
- Largeur entre passages de roue : 99 cm

Finition	Référence	Volume (longueur)	Hauteur	PLC	Transmission (Propulsion ou Traction)	Roues (Simples ou Jumelées)	Type de cabine*	Énergie*
VERNIS OKOUMÉ	<b>3W45-KCD-322</b>	L4	H3, H4	2	Propulsion	Jumelées	1	1
VERNIS GRIS	<b>4W45-KCD-322</b>	L4	H3, H4	2	Propulsion	Jumelées	1	1

Réf : 3W45-KCD-800

Kit démontable sans outils



### Démontable sans outils Kit +Portes AR Haute +Plancher Vernis Okoumé L4H3-H4 0 Plc Traction

- Démontable sans outils
- Plancher CP Vernis Teinté Okoumé 15 mm prépercé,
- Les passages de roues CP Vernis Teinté Okoumé 15 mm prémontés,
- Cotés, portes Ar Haute et porte latérale CP Vernis Teinté Okoumé 8 mm prépercés.
- Sachet de vis et plan de montage fournis.
- 10 découpes des points d'ancrage (10 obturateurs polypropylène MDP fournis)
- Largeur entre passages de roue : 134 cm

Finition	Référence	Volume (longueur)	Hauteur	PLC	Transmission (Propulsion ou Traction)	Roues (Simples ou Jumelées)	Type de cabine*	Énergie*
VERNIS OKOUMÉ	<b>3W45-KCD-800</b>	L4	H3, H4	0	Traction	Simples	1	1
VERNIS GRIS	<b>4W45-KCD-800</b>	L4	H3, H4	0	Traction	Simples	1	1
BRUT	<b>5W45-KCD-800</b>	L4	H3, H4	0	Traction	Simples	1	1

Réf : 3W45-KCD-801

Kit démontable sans outils



### Démontable sans outils Kit +Portes AR Haute +Plancher Vernis Okoumé L4H3-H4 0 Plc R. Simples

- Démontable sans outils
- Plancher CP Vernis Teinté Okoumé 15 mm prépercé,
- Les passages de roues CP Vernis Teinté Okoumé 15 mm prémontés,
- Cotés, portes Ar Haute et porte latérale CP Vernis Teinté Okoumé 8 mm prépercés.
- Sachet de vis et plan de montage fournis.
- Largeur entre passages de roue : 134 cm

Finition	Référence	Volume (longueur)	Hauteur	PLC	Transmission (Propulsion ou Traction)	Roues (Simples ou Jumelées)	Type de cabine*	Énergie*
VERNIS OKOUMÉ	<b>3W45-KCD-801</b>	L4	H3, H4	0	Propulsion	Simples	1	1
VERNIS GRIS	<b>4W45-KCD-801</b>	L4	H3, H4	0	Propulsion	Simples	1	1
BRUT	<b>5W45-KCD-801</b>	L4	H3, H4	0	Propulsion	Simples	1	1

# KITS DE PROTECTION BOIS

## Kit Bois avec Plancher Standard Contreplaqué

Réf : 3W45-KCD-802

Kit démontable sans outils



### Démontable sans outils Kit +Portes AR Haute +Plancher Vernis Okoumé L4H3-H4 0 Plc R. Jumelées

- Démontable sans outils
- Plancher CP Vernis Teinté Okoumé 15 mm prépercé,
- Les passages de roues CP Vernis Teinté Okoumé 15 mm prémontés,
- Cotés, portes Ar Haute et porte latérale CP Vernis Teinté Okoumé 8 mm prépercés.
- Sachet de vis et plan de montage fournis.
- Largeur entre passages de roue : 99 cm

Finition	Référence	Volume (longueur)	Hauteur	PLC	Transmission (Propulsion ou Traction)	Roues (Simples ou Jumelées)	Type de cabine*	Énergie*
VERNIS OKOUMÉ	<b>3W45-KCD-802</b>	L4	H3, H4	0	Propulsion	Jumelées	1	1
VERNIS GRIS	<b>4W45-KCD-802</b>	L4	H3, H4	0	Propulsion	Jumelées	1	1
BRUT	<b>5W45-KCD-802</b>	L4	H3, H4	0	Propulsion	Jumelées	1	1

Réf : 3W45-KCD-810

Kit démontable sans outils



### Démontable sans outils Kit +Portes AR Haute +Plancher Vernis Okoumé L4H3-H4 1 Plc Traction

- Démontable sans outils
- Plancher CP Vernis Teinté Okoumé 15 mm prépercé,
- Les passages de roues CP Vernis Teinté Okoumé 15 mm prémontés,
- Cotés, portes Ar Haute et porte latérale CP Vernis Teinté Okoumé 8 mm prépercés.
- Sachet de vis et plan de montage fournis.
- 4 Colis (SACHET DE VIS, PASSAGE DE ROUE, PLANCHERI, COTES)
- 10 découpes des points d'ancrage (10 obturateurs polypropylène MDP fournis)
- Largeur entre passages de roue : 134 cm
- Poids : 128 Kg

Finition	Référence	Volume (longueur)	Hauteur	PLC	Transmission (Propulsion ou Traction)	Roues (Simples ou Jumelées)	Type de cabine*	Énergie*
VERNIS OKOUMÉ	<b>3W45-KCD-810</b>	L4	H3, H4	1	Traction	Simples	1	1
VERNIS GRIS	<b>4W45-KCD-810</b>	L4	H3, H4	1	Traction	Simples	1	1
BRUT	<b>5W45-KCD-810</b>	L4	H3, H4	1	Traction	Simples	1	1

Réf : 3W45-KCD-811

Kit démontable sans outils



### Démontable sans outils Kit +Portes AR Haute +Plancher Vernis Okoumé L4H3-H4 1 Plc R. Simples

- Démontable sans outils
- Plancher CP Vernis Teinté Okoumé 15 mm prépercé,
- Les passages de roues CP Vernis Teinté Okoumé 15 mm prémontés,
- Cotés, portes Ar Haute et porte latérale CP Vernis Teinté Okoumé 8 mm prépercés.
- Sachet de vis et plan de montage fournis.
- 4 Colis (SACHET DE VIS, PASSAGE DE ROUE, PLANCHERI, COTES)
- 10 découpes des points d'ancrage (10 obturateurs polypropylène MDP fournis)
- Largeur entre passages de roue : 134 cm
- Poids : 123 Kg

Finition	Référence	Volume (longueur)	Hauteur	PLC	Transmission (Propulsion ou Traction)	Roues (Simples ou Jumelées)	Type de cabine*	Énergie*
VERNIS OKOUMÉ	<b>3W45-KCD-811</b>	L4	H3, H4	1	Propulsion	Simples	1	1
VERNIS GRIS	<b>4W45-KCD-811</b>	L4	H3, H4	1	Propulsion	Simples	1	1
BRUT	<b>5W45-KCD-811</b>	L4	H3, H4	1	Propulsion	Simples	1	1

## KITS DE PROTECTION BOIS

### Kit Bois avec Plancher Standard Contreplaqué

Réf : 3W45-KCD-812



Kit démontable sans outils

#### Démontable sans outils Kit +Portes AR Haute +Plancher Vernis Okoumé L4H3-H4 1 Plc R. Jumelées

- Démontable sans outils
- Plancher CP Vernis Teinté Okoumé 15 mm prépercé,
- Les passages de roues CP Vernis Teinté Okoumé 15 mm prémontés,
- Cotés, portes Ar Haute et porte latérale CP Vernis Teinté Okoumé 8 mm prépercés.
- Sachet de vis et plan de montage fournis.
- 4 Colis (SACHET DE VIS, PASSAGE DE ROUE, PLANCHERV, COTES)
- 10 découpes des points d'ancrage (10 obturateurs polypropylène MDP fournis)
- 10 découpes des points d'ancrage (10 obturateurs polypropylène MDP fournis)
- Largeur entre passages de roue : 99 cm
- Poids : 121 Kg

Finition	Référence	Volume (longueur)	Hauteur	PLC	Transmission (Propulsion ou Traction)	Roues (Simples ou Jumelées)	Type de cabine*	Énergie*
VERNIS OKOUMÉ	<b>3W45-KCD-812</b>	L4	H3, H4	1	Propulsion	Jumelées	1	1
VERNIS GRIS	<b>4W45-KCD-812</b>	L4	H3, H4	1	Propulsion	Jumelées	1	1
BRUT	<b>5W45-KCD-812</b>	L4	H3, H4	1	Propulsion	Jumelées	1	1

Réf : 3W45-KCD-813

#### Démontable sans outils Kit +Portes AR Haute +Plancher Vernis Okoumé L4H3-H4 1 Plc Traction Cabine Approfondie

- Démontable sans outils
- Plancher CP Vernis Teinté Okoumé 15 mm prépercé,
- Les passages de roues CP Vernis Teinté Okoumé 15 mm prémontés,
- Cotés, portes Ar Haute et porte latérale CP Vernis Teinté Okoumé 8 mm prépercés.
- Sachet de vis et plan de montage fournis.
- 4 Colis (SACHET DE VIS, PASSAGE DE ROUE, PLANCHERV, COTES)
- 8 découpes des points d'ancrage (8 obturateurs polypropylène MDP fournis)
- 8 découpes des points d'ancrage (8 obturateurs polypropylène MDP fournis)
- Largeur entre passages de roue : 134 cm
- Poids : 102 Kg

Finition	Référence	Volume (longueur)	Hauteur	PLC	Transmission (Propulsion ou Traction)	Roues (Simples ou Jumelées)	Type de cabine*	Énergie*
VERNIS OKOUMÉ	<b>3W45-KCD-813</b>	L4	H3, H4	1	Traction	Simples	2	1
BRUT	<b>5W45-KCD-813</b>	L4	H3, H4	1	Traction	Simples	2	1

Réf : 3W45-KCD-820



Kit démontable sans outils

#### Démontable sans outils Kit +Portes AR Haute +Plancher Vernis Okoumé L4H3-H4 2 Plc Traction

- Démontable sans outils
- Plancher CP Vernis Teinté Okoumé 15 mm prépercé,
- Les passages de roues CP Vernis Teinté Okoumé 15 mm prémontés,
- Cotés, portes Ar Haute et porte latérale CP Vernis Teinté Okoumé 8 mm prépercés.
- Sachet de vis et plan de montage fournis.
- 4 Colis (SACHET DE VIS, PASSAGE DE ROUE, PLANCHERI, COTES)
- 10 découpes des points d'ancrage (10 obturateurs polypropylène MDP fournis)
- Largeur entre passages de roue : 134 cm
- Poids : 123 Kg

Finition	Référence	Volume (longueur)	Hauteur	PLC	Transmission (Propulsion ou Traction)	Roues (Simples ou Jumelées)	Type de cabine*	Énergie*
VERNIS OKOUMÉ	<b>3W45-KCD-820</b>	L4	H3, H4	2	Traction	Simples	1	1
VERNIS GRIS	<b>4W45-KCD-820</b>	L4	H3, H4	2	Traction	Simples	1	1
BRUT	<b>5W45-KCD-820</b>	L4	H3, H4	2	Traction	Simples	1	1





## KITS DE PROTECTION BOIS

## Kit Bois avec Plancher Standard Contreplaqué

Réf : 3W45-KCD-821

Kit démontable sans outils



## Démontable sans outils Kit +Portes AR Haute +Plancher Vernis Okoumé L4H3-H4 2 Plc R. Simples

- Démontable sans outils
- Plancher CP Vernis Teinté Okoumé 15 mm prépercé,
- Les passages de roues CP Vernis Teinté Okoumé 15 mm prémontés,
- Cotés, portes Ar Haute et porte latérale CP Vernis Teinté Okoumé 8 mm prépercés.
- Sachet de vis et plan de montage fournis.
- Largeur entre passages de roue : 134 cm

Finition	Référence	Volume (longueur)	Hauteur	PLC	Transmission (Propulsion ou Traction)	Roues (Simples ou Jumelées)	Type de cabine*	Énergie*
VERNIS OKOUMÉ	<b>3W45-KCD-821</b>	L4	H3, H4	2	Propulsion	Simples	1	1
VERNIS GRIS	<b>4W45-KCD-821</b>	L4	H3, H4	2	Propulsion	Simples	1	1
BRUT	<b>5W45-KCD-821</b>	L4	H3, H4	2	Propulsion	Simples	1	1

Réf : 3W45-KCD-822

Kit démontable sans outils



## Démontable sans outils Kit +Portes AR Haute +Plancher Vernis Okoumé L4H3-H4 2 Plc R. Jumelées

- Démontable sans outils
- Plancher CP Vernis Teinté Okoumé 15 mm prépercé,
- Les passages de roues CP Vernis Teinté Okoumé 15 mm prémontés,
- Cotés, portes Ar Haute et porte latérale CP Vernis Teinté Okoumé 8 mm prépercés.
- Sachet de vis et plan de montage fournis.
- Largeur entre passages de roue : 99 cm

Finition	Référence	Volume (longueur)	Hauteur	PLC	Transmission (Propulsion ou Traction)	Roues (Simples ou Jumelées)	Type de cabine*	Énergie*
VERNIS OKOUMÉ	<b>3W45-KCD-822</b>	L4	H3, H4	2	Propulsion	Jumelées	1	1
VERNIS GRIS	<b>4W45-KCD-822</b>	L4	H3, H4	2	Propulsion	Jumelées	1	1
BRUT	<b>5W45-KCD-822</b>	L4	H3, H4	2	Propulsion	Jumelées	1	1

Réf : 3W45-KCE-300



## Kit +Portes AR Haute +Plancher Vernis Okoumé L5H3-H4 0 Plc Traction

- Plancher CP Vernis Teinté Okoumé 15 mm prépercé,
- Les passages de roues CP Vernis Teinté Okoumé 15 mm prémontés,
- Cotés, portes Ar Haute et porte latérale CP Vernis Teinté Okoumé 8 mm prépercés.
- Sachet de vis et plan de montage fournis.
- Largeur entre passages de roue : 134 cm

Finition	Référence	Volume (longueur)	Hauteur	PLC	Transmission (Propulsion ou Traction)	Roues (Simples ou Jumelées)	Type de cabine*	Énergie*
VERNIS OKOUMÉ	<b>3W45-KCE-300</b>	L5	H3, H4	0	Traction	Simples	1	1
VERNIS GRIS	<b>4W45-KCE-300</b>	L5	H3, H4	0	Traction	Simples	1	1



## KITS DE PROTECTION BOIS

### Kit Bois avec Plancher Standard Contreplaqué

Réf : 3W45-KCE-301



#### Kit +Portes AR Haute +Plancher Vernis Okoumé L5H3-H4 0 Plc R. Simples

- Plancher CP Vernis Teinté Okoumé 15 mm prépercé,
- Les passages de roues CP Vernis Teinté Okoumé 15 mm prémontés,
- Cotés, portes Ar Haute et porte latérale CP Vernis Teinté Okoumé 8 mm prépercés.
- Sachet de vis et plan de montage fournis.
- Largeur entre passages de roue : 134 cm

Finition	Référence	Volume (longueur)	Hauteur	PLC	Transmission (Propulsion ou Traction)	Roues (Simples ou Jumelées)	Type de cabine*	Énergie*
VERNIS OKOUMÉ	<b>3W45-KCE-301</b>	L5	H3, H4	0	Propulsion	Simples	1	1
VERNIS GRIS	<b>4W45-KCE-301</b>	L5	H3, H4	0	Propulsion	Simples	1	1

Réf : 3W45-KCE-302



#### Kit +Portes AR Haute +Plancher Vernis Okoumé L5H3-H4 0 Plc R. Jumelées

- Plancher CP Vernis Teinté Okoumé 15 mm prépercé,
- Les passages de roues CP Vernis Teinté Okoumé 15 mm prémontés,
- Cotés, portes Ar Haute et porte latérale CP Vernis Teinté Okoumé 8 mm prépercés.
- Sachet de vis et plan de montage fournis.
- Largeur entre passages de roue : 99 cm

Finition	Référence	Volume (longueur)	Hauteur	PLC	Transmission (Propulsion ou Traction)	Roues (Simples ou Jumelées)	Type de cabine*	Énergie*
VERNIS OKOUMÉ	<b>3W45-KCE-302</b>	L5	H3, H4	0	Propulsion	Jumelées	1	1
VERNIS GRIS	<b>4W45-KCE-302</b>	L5	H3, H4	0	Propulsion	Jumelées	1	1

Réf : 3W45-KCE-310



#### Kit +Portes AR Haute +Plancher Vernis Okoumé L5H3-H4 1 Plc Traction

- Plancher CP Vernis Teinté Okoumé 15 mm prépercé,
- Les passages de roues CP Vernis Teinté Okoumé 15 mm prémontés,
- Cotés, portes Ar Haute et porte latérale CP Vernis Teinté Okoumé 8 mm prépercés.
- Sachet de vis et plan de montage fournis.
- 4 Colis (SACHET DE VIS, PASSAGE DE ROUE, PLANCHERI, COTES)
- 12 découpes des points d'ancrage (12 obturateurs polypropylène MDP fournis)
- Largeur entre passages de roue : 134 cm
- Poids : 144 Kg

Finition	Référence	Volume (longueur)	Hauteur	PLC	Transmission (Propulsion ou Traction)	Roues (Simples ou Jumelées)	Type de cabine*	Énergie*
VERNIS OKOUMÉ	<b>3W45-KCE-310</b>	L5	H3, H4	1	Traction	Simples	1	1
VERNIS GRIS	<b>4W45-KCE-310</b>	L5	H3, H4	1	Traction	Simples	1	1



## KITS DE PROTECTION BOIS

### Kit Bois avec Plancher Standard Contreplaqué

Réf : 3W45-KCE-311



#### Kit +Portes AR Haute +Plancher Vernis Okoumé L5H3-H4 1 Plc R. Simples

- Plancher CP Vernis Teinté Okoumé 15 mm prépercé,
- Les passages de roues CP Vernis Teinté Okoumé 15 mm prémontés,
- Cotés, portes Ar Haute et porte latérale CP Vernis Teinté Okoumé 8 mm prépercés.
- Sachet de vis et plan de montage fournis.
- 4 Colis (SACHET DE VIS, PASSAGE DE ROUE, PLANCHERV, COTES)
- 12 découpes des points d'ancrage (12 obturateurs polypropylène MDP fournis)
- 12 découpes des points d'ancrage (12 obturateurs polypropylène MDP fournis)
- Largeur entre passages de roue : 134 cm
- Poids : 139 Kg

Finition	Référence	Volume (longueur)	Hauteur	PLC	Transmission (Propulsion ou Traction)	Roues (Simples ou Jumelées)	Type de cabine*	Énergie*
VERNIS OKOUMÉ	<b>3W45-KCE-311</b>	L5	H3, H4	1	Propulsion	Simples	1	1
VERNIS GRIS	<b>4W45-KCE-311</b>	L5	H3, H4	1	Propulsion	Simples	1	1

Réf : 3W45-KCE-312



#### Kit +Portes AR Haute +Plancher Vernis Okoumé L5H3-H4 1 Plc R. Jumelées

- Plancher CP Vernis Teinté Okoumé 15 mm prépercé,
- Les passages de roues CP Vernis Teinté Okoumé 15 mm prémontés,
- Cotés, portes Ar Haute et porte latérale CP Vernis Teinté Okoumé 8 mm prépercés.
- Sachet de vis et plan de montage fournis.
- 4 Colis (SACHET DE VIS, PASSAGE DE ROUE, PLANCHERV, COTES)
- 12 découpes des points d'ancrage (12 obturateurs polypropylène MDP fournis)
- 12 découpes des points d'ancrage (12 obturateurs polypropylène MDP fournis)
- Largeur entre passages de roue : 99 cm
- Poids : 141 Kg

Finition	Référence	Volume (longueur)	Hauteur	PLC	Transmission (Propulsion ou Traction)	Roues (Simples ou Jumelées)	Type de cabine*	Énergie*
VERNIS OKOUMÉ	<b>3W45-KCE-312</b>	L5	H3, H4	1	Propulsion	Jumelées	1	1
VERNIS GRIS	<b>4W45-KCE-312</b>	L5	H3, H4	1	Propulsion	Jumelées	1	1

Réf : 3W45-KCE-313

#### Kit +Portes AR Haute +Plancher Vernis Okoumé L5H3-H4 1 Plc Traction Cabine Approfondie

- Plancher CP Vernis Teinté Okoumé 15 mm prépercé,
- Les passages de roues CP Vernis Teinté Okoumé 15 mm prémontés,
- Cotés, portes Ar Haute et porte latérale CP Vernis Teinté Okoumé 8 mm prépercés.
- Sachet de vis et plan de montage fournis.
- 4 Colis (SACHET DE VIS, PASSAGE DE ROUE, PLANCHERV, COTES)
- 10 découpes des points d'ancrage (10 obturateurs polypropylène MDP fournis)
- 10 découpes des points d'ancrage (10 obturateurs polypropylène MDP fournis)
- Largeur entre passages de roue : 134 cm
- Poids : 117 Kg

Finition	Référence	Volume (longueur)	Hauteur	PLC	Transmission (Propulsion ou Traction)	Roues (Simples ou Jumelées)	Type de cabine*	Énergie*
VERNIS OKOUMÉ	<b>3W45-KCE-313</b>	L5	H3, H4	1	Traction	Simples	2	1



## KITS DE PROTECTION BOIS

## Kit Bois avec Plancher Standard Contreplaqué

Réf : 3W45-KCE-320



## Kit +Portes AR Haute +Plancher Vernis Okoumé L5H3-H4 2 Plc Traction

- Plancher CP Vernis Teinté Okoumé 15 mm prépercé,
- Les passages de roues CP Vernis Teinté Okoumé 15 mm prémontés,
- Cotés, portes Ar Haute et porte latérale CP Vernis Teinté Okoumé 8 mm prépercés.
- Sachet de vis et plan de montage fournis.
- 12 découpes des points d'ancrage (12 obturateurs polypropylène MDP fournis)
- Largeur entre passages de roue : 134 cm

Finition	Référence	Volume (longueur)	Hauteur	PLC	Transmission (Propulsion ou Traction)	Roues (Simples ou Jumelées)	Type de cabine*	Énergie*
VERNIS OKOUMÉ	<b>3W45-KCE-320</b>	L5	H3, H4	2	Traction	Simples	1	1
VERNIS GRIS	<b>4W45-KCE-320</b>	L5	H3, H4	2	Traction	Simples	1	1

Réf : 3W45-KCE-321



## Kit +Portes AR Haute +Plancher Vernis Okoumé L5H3-H4 2 Plc R. Simples

- Plancher CP Vernis Teinté Okoumé 15 mm prépercé,
- Les passages de roues CP Vernis Teinté Okoumé 15 mm prémontés,
- Cotés, portes Ar Haute et porte latérale CP Vernis Teinté Okoumé 8 mm prépercés.
- Sachet de vis et plan de montage fournis.
- Largeur entre passages de roue : 134 cm

Finition	Référence	Volume (longueur)	Hauteur	PLC	Transmission (Propulsion ou Traction)	Roues (Simples ou Jumelées)	Type de cabine*	Énergie*
VERNIS OKOUMÉ	<b>3W45-KCE-321</b>	L5	H3, H4	2	Propulsion	Simples	1	1
VERNIS GRIS	<b>4W45-KCE-321</b>	L5	H3, H4	2	Propulsion	Simples	1	1

Réf : 3W45-KCE-322



## Kit +Portes AR Haute +Plancher Vernis Okoumé L5H3-H4 2 Plc R. Jumelées

- Plancher CP Vernis Teinté Okoumé 15 mm prépercé,
- Les passages de roues CP Vernis Teinté Okoumé 15 mm prémontés,
- Cotés, portes Ar Haute et porte latérale CP Vernis Teinté Okoumé 8 mm prépercés.
- Sachet de vis et plan de montage fournis.
- Largeur entre passages de roue : 99 cm

Finition	Référence	Volume (longueur)	Hauteur	PLC	Transmission (Propulsion ou Traction)	Roues (Simples ou Jumelées)	Type de cabine*	Énergie*
VERNIS OKOUMÉ	<b>3W45-KCE-322</b>	L5	H3, H4	2	Propulsion	Jumelées	1	1
VERNIS GRIS	<b>4W45-KCE-322</b>	L5	H3, H4	2	Propulsion	Jumelées	1	1



## KITS DE PROTECTION BOIS

### Kit Bois avec Plancher Standard Contreplaqué

Réf : 3W45-KCE-800

Kit démontable sans outils



#### Démontable sans outils Kit +Portes AR Haute +Plancher Vernis Okoumé L5H3-H4 0 Plc Traction

- Démontable sans outils
- Plancher CP Vernis Teinté Okoumé 15 mm prépercé,
- Les passages de roues CP Vernis Teinté Okoumé 15 mm prémontés,
- Cotés, portes Ar Haute et porte latérale CP Vernis Teinté Okoumé 8 mm prépercés.
- Sachet de vis et plan de montage fournis.
- Largeur entre passages de roue : 134 cm

Finition	Référence	Volume (longueur)	Hauteur	PLC	Transmission (Propulsion ou Traction)	Roues (Simples ou Jumelées)	Type de cabine*	Énergie*
VERNIS OKOUMÉ	<b>3W45-KCE-800</b>	L5	H3, H4	0	Traction	Simples	1	1
VERNIS GRIS	<b>4W45-KCE-800</b>	L5	H3, H4	0	Traction	Simples	1	1
BRUT	<b>5W45-KCE-800</b>	L5	H3, H4	0	Traction	Simples	1	1

Réf : 3W45-KCE-801

Kit démontable sans outils



#### Démontable sans outils Kit +Portes AR Haute +Plancher Vernis Okoumé L5H3-H4 0 Plc R. Simples

- Démontable sans outils
- Plancher CP Vernis Teinté Okoumé 15 mm prépercé,
- Les passages de roues CP Vernis Teinté Okoumé 15 mm prémontés,
- Cotés, portes Ar Haute et porte latérale CP Vernis Teinté Okoumé 8 mm prépercés.
- Sachet de vis et plan de montage fournis.
- Largeur entre passages de roue : 134 cm

Finition	Référence	Volume (longueur)	Hauteur	PLC	Transmission (Propulsion ou Traction)	Roues (Simples ou Jumelées)	Type de cabine*	Énergie*
VERNIS OKOUMÉ	<b>3W45-KCE-801</b>	L5	H3, H4	0	Propulsion	Simples	1	1
VERNIS GRIS	<b>4W45-KCE-801</b>	L5	H3, H4	0	Propulsion	Simples	1	1
BRUT	<b>5W45-KCE-801</b>	L5	H3, H4	0	Propulsion	Simples	1	1

Réf : 3W45-KCE-802

Kit démontable sans outils



#### Démontable sans outils Kit +Portes AR Haute +Plancher Vernis Okoumé L5H3-H4 0 Plc R. Jumelées

- Démontable sans outils
- Plancher CP Vernis Teinté Okoumé 15 mm prépercé,
- Les passages de roues CP Vernis Teinté Okoumé 15 mm prémontés,
- Cotés, portes Ar Haute et porte latérale CP Vernis Teinté Okoumé 8 mm prépercés.
- Sachet de vis et plan de montage fournis.
- Largeur entre passages de roue : 99 cm

Finition	Référence	Volume (longueur)	Hauteur	PLC	Transmission (Propulsion ou Traction)	Roues (Simples ou Jumelées)	Type de cabine*	Énergie*
VERNIS OKOUMÉ	<b>3W45-KCE-802</b>	L5	H3, H4	0	Propulsion	Jumelées	1	1
VERNIS GRIS	<b>4W45-KCE-802</b>	L5	H3, H4	0	Propulsion	Jumelées	1	1
BRUT	<b>5W45-KCE-802</b>	L5	H3, H4	0	Propulsion	Jumelées	1	1

## KITS DE PROTECTION BOIS

### Kit Bois avec Plancher Standard Contreplaqué

Réf : 3W45-KCE-810

Kit démontable sans outils



#### Démontable sans outils Kit +Portes AR Haute +Plancher Vernis Okoumé L5H3-H4 1 Plc Traction

- Démontable sans outils
- Plancher CP Vernis Teinté Okoumé 15 mm prépercé,
- Les passages de roues CP Vernis Teinté Okoumé 15 mm prémontés,
- Cotés, portes Ar Haute et porte latérale CP Vernis Teinté Okoumé 8 mm prépercés.
- Sachet de vis et plan de montage fournis.
- 4 Colis (SACHET DE VIS, PASSAGE DE ROUE, PLANCHERI, COTES)
- 12 découpes des points d'ancrage (12 obturateurs polypropylène MDP fournis)
- Largeur entre passages de roue : 134 cm
- Poids : 144 Kg

Finition	Référence	Volume (longueur)	Hauteur	PLC	Transmission (Propulsion ou Traction)	Roues (Simples ou Jumelées)	Type de cabine*	Énergie*
VERNIS OKOUMÉ	<b>3W45-KCE-810</b>	L5	H3, H4	1	Traction	Simples	1	1
VERNIS GRIS	<b>4W45-KCE-810</b>	L5	H3, H4	1	Traction	Simples	1	1
BRUT	<b>5W45-KCE-810</b>	L5	H3, H4	1	Traction	Simples	1	1

Réf : 3W45-KCE-811

Kit démontable sans outils



#### Démontable sans outils Kit +Portes AR Haute +Plancher Vernis Okoumé L5H3-H4 1 Plc R. Simples

- Démontable sans outils
- Plancher CP Vernis Teinté Okoumé 15 mm prépercé,
- Les passages de roues CP Vernis Teinté Okoumé 15 mm prémontés,
- Cotés, portes Ar Haute et porte latérale CP Vernis Teinté Okoumé 8 mm prépercés.
- Sachet de vis et plan de montage fournis.
- 4 Colis (SACHET DE VIS, PASSAGE DE ROUE, PLANCHERV, COTES)
- 12 découpes des points d'ancrage (12 obturateurs polypropylène MDP fournis)
- 12 découpes des points d'ancrage (12 obturateurs polypropylène MDP fournis)
- Largeur entre passages de roue : 134 cm
- Poids : 139 Kg

Finition	Référence	Volume (longueur)	Hauteur	PLC	Transmission (Propulsion ou Traction)	Roues (Simples ou Jumelées)	Type de cabine*	Énergie*
VERNIS OKOUMÉ	<b>3W45-KCE-811</b>	L5	H3, H4	1	Propulsion	Simples	1	1
VERNIS GRIS	<b>4W45-KCE-811</b>	L5	H3, H4	1	Propulsion	Simples	1	1
BRUT	<b>5W45-KCE-811</b>	L5	H3, H4	1	Propulsion	Simples	1	1

Réf : 3W45-KCE-812

Kit démontable sans outils



#### Démontable sans outils Kit +Portes AR Haute +Plancher Vernis Okoumé L5H3-H4 1 Plc R. Jumelées

- Démontable sans outils
- Plancher CP Vernis Teinté Okoumé 15 mm prépercé,
- Les passages de roues CP Vernis Teinté Okoumé 15 mm prémontés,
- Cotés, portes Ar Haute et porte latérale CP Vernis Teinté Okoumé 8 mm prépercés.
- Sachet de vis et plan de montage fournis.
- 4 Colis (SACHET DE VIS, PASSAGE DE ROUE, PLANCHERV, COTES)
- 12 découpes des points d'ancrage (12 obturateurs polypropylène MDP fournis)
- 12 découpes des points d'ancrage (12 obturateurs polypropylène MDP fournis)
- Largeur entre passages de roue : 99 cm
- Poids : 141 Kg

Finition	Référence	Volume (longueur)	Hauteur	PLC	Transmission (Propulsion ou Traction)	Roues (Simples ou Jumelées)	Type de cabine*	Énergie*
VERNIS OKOUMÉ	<b>3W45-KCE-812</b>	L5	H3, H4	1	Propulsion	Jumelées	1	1
VERNIS GRIS	<b>4W45-KCE-812</b>	L5	H3, H4	1	Propulsion	Jumelées	1	1
BRUT	<b>5W45-KCE-812</b>	L5	H3, H4	1	Propulsion	Jumelées	1	1

## KITS DE PROTECTION BOIS

### Kit Bois avec Plancher Standard Contreplaqué

Réf : 3W45-KCE-813

#### Démontable sans outils Kit +Portes AR Haute +Plancher Vernis Okoumé L5H3-H4 1 Plc Traction Cabine Approfondie

- Démontable sans outils
- Plancher CP Vernis Teinté Okoumé 15 mm prépercé,
- Les passages de roues CP Vernis Teinté Okoumé 15 mm prémontés,
- Cotés, portes Ar Haute et porte latérale CP Vernis Teinté Okoumé 8 mm prépercés.
- Sachet de vis et plan de montage fournis.
- 4 Colis (SACHET DE VIS, PASSAGE DE ROUE, PLANCHERV, COTES)
- 10 découpes des points d'ancrage (10 obturateurs polypropylène MDP fournis)
- 10 découpes des points d'ancrage (10 obturateurs polypropylène MDP fournis)
- Largeur entre passages de roue : 134 cm
- Poids : 117 Kg

Finition	Référence	Volume (longueur)	Hauteur	PLC	Transmission (Propulsion ou Traction)	Roues (Simples ou Jumelées)	Type de cabine*	Énergie*
VERNIS OKOUMÉ	<b>3W45-KCE-813</b>	L5	H3, H4	1	Traction	Simples	2	1
BRUT	<b>5W45-KCE-813</b>	L5	H3, H4	1	Traction	Simples	2	1

Réf : 3W45-KCE-820



#### Démontable sans outils Kit +Portes AR Haute +Plancher Vernis Okoumé L5H3-H4 2 Plc Traction

- Démontable sans outils
- Plancher CP Vernis Teinté Okoumé 15 mm prépercé,
- Les passages de roues CP Vernis Teinté Okoumé 15 mm prémontés,
- Cotés, portes Ar Haute et porte latérale CP Vernis Teinté Okoumé 8 mm prépercés.
- Sachet de vis et plan de montage fournis.
- 12 découpes des points d'ancrage (12 obturateurs polypropylène MDP fournis)
- Largeur entre passages de roue : 134 cm

Finition	Référence	Volume (longueur)	Hauteur	PLC	Transmission (Propulsion ou Traction)	Roues (Simples ou Jumelées)	Type de cabine*	Énergie*
VERNIS OKOUMÉ	<b>3W45-KCE-820</b>	L5	H3, H4	2	Traction	Simples	1	1
VERNIS GRIS	<b>4W45-KCE-820</b>	L5	H3, H4	2	Traction	Simples	1	1
BRUT	<b>5W45-KCE-820</b>	L5	H3, H4	2	Traction	Simples	1	1

Réf : 3W45-KCE-821



#### Démontable sans outils Kit +Portes AR Haute +Plancher Vernis Okoumé L5H3-H4 2 Plc R. Simples

- Démontable sans outils
- Plancher CP Vernis Teinté Okoumé 15 mm prépercé,
- Les passages de roues CP Vernis Teinté Okoumé 15 mm prémontés,
- Cotés, portes Ar Haute et porte latérale CP Vernis Teinté Okoumé 8 mm prépercés.
- Sachet de vis et plan de montage fournis.
- Largeur entre passages de roue : 134 cm

Finition	Référence	Volume (longueur)	Hauteur	PLC	Transmission (Propulsion ou Traction)	Roues (Simples ou Jumelées)	Type de cabine*	Énergie*
VERNIS OKOUMÉ	<b>3W45-KCE-821</b>	L5	H3, H4	2	Propulsion	Simples	1	1
VERNIS GRIS	<b>4W45-KCE-821</b>	L5	H3, H4	2	Propulsion	Simples	1	1
BRUT	<b>5W45-KCE-821</b>	L5	H3, H4	2	Propulsion	Simples	1	1



## KITS DE PROTECTION BOIS

### Kit Bois avec Plancher Standard Contreplaqué

Réf : 3W45-KCE-822



#### Démontable sans outils Kit +Portes AR Haute +Plancher Vernis Okoumé L5H3-H4 2 Plc R. Jumelées

- Démontable sans outils
- Plancher CP Vernis Teinté Okoumé 15 mm prépercé,
- Les passages de roues CP Vernis Teinté Okoumé 15 mm prémontés,
- Cotés, portes Ar Haute et porte latérale CP Vernis Teinté Okoumé 8 mm prépercés.
- Sachet de vis et plan de montage fournis.
- Largeur entre passages de roue : 99 cm

Finition	Référence	Volume (longueur)	Hauteur	PLC	Transmission (Propulsion ou Traction)	Roues (Simples ou Jumelées)	Type de cabine*	Énergie*
VERNIS OKOUMÉ	<b>3W45-KCE-822</b>	L5	H3, H4	2	Propulsion	Jumelées	1	1
VERNIS GRIS	<b>4W45-KCE-822</b>	L5	H3, H4	2	Propulsion	Jumelées	1	1
BRUT	<b>5W45-KCE-822</b>	L5	H3, H4	2	Propulsion	Jumelées	1	1

### Kit Bois avec Plancher Antidérapant Panneau de Particules

Réf : 3W45-KPC-200



#### Kit +Portes AR Haute +Plancher Anti Pnx Particules L3H2 0 Plc Traction

- Plancher antidérapant Panneau de particules 12 mm prépercé,
- Passages de roues CP Vernis Teinté Okoumé 15 mm prémontés,
- Cotés, portes Ar Haute et porte latérale CP Vernis Teinté Okoumé 8 mm prépercés.
- Sachet de vis et plan de montage fournis.
- 4 Colis (SACHET DE VIS, PASSAGE DE ROUE, PLANCHERA, COTES)
- 8 découpes des points d'ancrage (8 obturateurs polypropylène MDP fournis)
- 8 découpes des points d'ancrage (8 obturateurs polypropylène MDP fournis)
- Largeur entre passages de roue : 134 cm

Finition	Référence	Volume (longueur)	Hauteur	PLC	Transmission (Propulsion ou Traction)	Roues (Simples ou Jumelées)	Type de cabine*	Énergie*
VERNIS OKOUMÉ	<b>3W45-KPC-200</b>	L3	H2	0	Traction	Simples	1	1
VERNIS GRIS	<b>4W45-KPC-200</b>	L3	H2	0	Traction	Simples	1	1
BRUT	<b>5W45-KPC-200</b>	L3	H2	0	Traction	Simples	1	1

Réf : 3W45-KPC-201



#### Kit +Portes AR Haute +Plancher Anti Pnx Particules L3H2 0 Plc R. Simples

- Plancher antidérapant Panneau de particules 12 mm prépercé,
- Passages de roues CP Vernis Teinté Okoumé 15 mm prémontés,
- Cotés, portes Ar Haute et porte latérale CP Vernis Teinté Okoumé 8 mm prépercés.
- Sachet de vis et plan de montage fournis.
- Largeur entre passages de roue : 134 cm

Finition	Référence	Volume (longueur)	Hauteur	PLC	Transmission (Propulsion ou Traction)	Roues (Simples ou Jumelées)	Type de cabine*	Énergie*
VERNIS OKOUMÉ	<b>3W45-KPC-201</b>	L3	H2	0	Propulsion	Simples	1	1
VERNIS GRIS	<b>4W45-KPC-201</b>	L3	H2	0	Propulsion	Simples	1	1
BRUT	<b>5W45-KPC-201</b>	L3	H2	0	Propulsion	Simples	1	1



## KITS DE PROTECTION BOIS

### Kit Bois avec Plancher Antidérapant Panneau de Particules

Réf : 3W45-KPC-202



#### Kit +Portes AR Haute +Plancher Anti Pnx Particules L3H2 0 Plc R. Jumelées

- Plancher antidérapant Panneau de particules 12 mm prépercé,
- Passages de roues CP Vernis Teinté Okoumé 15 mm prémontés,
- Cotés, portes Ar Haute et porte latérale CP Vernis Teinté Okoumé 8 mm prépercés.
- Sachet de vis et plan de montage fournis.
- Largeur entre passages de roue : 99 cm

Finition	Référence	Volume (longueur)	Hauteur	PLC	Transmission (Propulsion ou Traction)	Roues (Simples ou Jumelées)	Type de cabine*	Énergie*
VERNIS OKOUMÉ	<b>3W45-KPC-202</b>	L3	H2	0	Propulsion	Jumelées	1	1
VERNIS GRIS	<b>4W45-KPC-202</b>	L3	H2	0	Propulsion	Jumelées	1	1
BRUT	<b>5W45-KPC-202</b>	L3	H2	0	Propulsion	Jumelées	1	1

Réf : 3W45-KPC-210



#### Kit +Portes AR Haute +Plancher Anti Pnx Particules L3H2 1 Plc Traction

- Plancher antidérapant Panneau de particules 12 mm prépercé,
- Passages de roues CP Vernis Teinté Okoumé 15 mm prémontés,
- Cotés, portes Ar Haute et porte latérale CP Vernis Teinté Okoumé 8 mm prépercés.
- Sachet de vis et plan de montage fournis.
- 4 Colis (SACHET DE VIS, PASSAGE DE ROUE, PLANCHERA, COTES)
- 8 découpes des points d'ancrage (8 obturateurs polypropylène MDP fournis)
- Largeur entre passages de roue : 134 cm
- Poids : 108 Kg

Finition	Référence	Volume (longueur)	Hauteur	PLC	Transmission (Propulsion ou Traction)	Roues (Simples ou Jumelées)	Type de cabine*	Énergie*
VERNIS OKOUMÉ	<b>3W45-KPC-210</b>	L3	H2	1	Traction	Simples	1	1
VERNIS GRIS	<b>4W45-KPC-210</b>	L3	H2	1	Traction	Simples	1	1
BRUT	<b>5W45-KPC-210</b>	L3	H2	1	Traction	Simples	1	1

Réf : 3W45-KPC-211



#### Kit +Portes AR Haute +Plancher Anti Pnx Particules L3H2 1 Plc R. Simples

- Plancher antidérapant Panneau de particules 12 mm prépercé,
- Passages de roues CP Vernis Teinté Okoumé 15 mm prémontés,
- Cotés, portes Ar Haute et porte latérale CP Vernis Teinté Okoumé 8 mm prépercés.
- Sachet de vis et plan de montage fournis.
- 4 Colis (SACHET DE VIS, PASSAGE DE ROUE, PLANCHERA, COTES)
- 8 découpes des points d'ancrage (8 obturateurs polypropylène MDP fournis)
- Largeur entre passages de roue : 134 cm
- Poids : 104 Kg

Finition	Référence	Volume (longueur)	Hauteur	PLC	Transmission (Propulsion ou Traction)	Roues (Simples ou Jumelées)	Type de cabine*	Énergie*
VERNIS OKOUMÉ	<b>3W45-KPC-211</b>	L3	H2	1	Propulsion	Simples	1	1
VERNIS GRIS	<b>4W45-KPC-211</b>	L3	H2	1	Propulsion	Simples	1	1
BRUT	<b>5W45-KPC-211</b>	L3	H2	1	Propulsion	Simples	1	1



## KITS DE PROTECTION BOIS

### Kit Bois avec Plancher Antidérapant Panneau de Particules

Réf : 3W45-KPC-212



#### Kit +Portes AR Haute +Plancher Anti Pnx Particules L3H2 1 Plc R. Jumelées

- Plancher antidérapant Panneau de particules 12 mm prépercé,
- Passages de roues CP Vernis Teinté Okoumé 15 mm prémontés,
- Cotés, portes Ar Haute et porte latérale CP Vernis Teinté Okoumé 8 mm prépercés.
- Sachet de vis et plan de montage fournis.
- 4 Colis (SACHET DE VIS, PASSAGE DE ROUE, PLANCHERA, COTES)
- 8 découpes des points d'ancrage (8 obturateurs polypropylène MDP fournis)
- 8 découpes des points d'ancrage (8 obturateurs polypropylène MDP fournis)
- Largeur entre passages de roue : 99 cm
- Poids : 106 Kg

Finition	Référence	Volume (longueur)	Hauteur	PLC	Transmission (Propulsion ou Traction)	Roues (Simples ou Jumelées)	Type de cabine*	Énergie*
VERNIS OKOUMÉ	<b>3W45-KPC-212</b>	L3	H2	1	Propulsion	Jumelées	1	1
VERNIS GRIS	<b>4W45-KPC-212</b>	L3	H2	1	Propulsion	Jumelées	1	1
BRUT	<b>5W45-KPC-212</b>	L3	H2	1	Propulsion	Jumelées	1	1

Réf : 3W45-KPC-220



#### Kit +Portes AR Haute +Plancher Anti Pnx Particules L3H2 2 Plc Traction

- Plancher antidérapant Panneau de particules 12 mm prépercé,
- Passages de roues CP Vernis Teinté Okoumé 15 mm prémontés,
- Cotés, portes Ar Haute et porte latérale CP Vernis Teinté Okoumé 8 mm prépercés.
- Sachet de vis et plan de montage fournis.
- 4 Colis (SACHET DE VIS, PASSAGE DE ROUE, PLANCHERA, COTES)
- 8 découpes des points d'ancrage (8 obturateurs polypropylène MDP fournis)
- 8 découpes des points d'ancrage (8 obturateurs polypropylène MDP fournis)
- Largeur entre passages de roue : 134 cm

Finition	Référence	Volume (longueur)	Hauteur	PLC	Transmission (Propulsion ou Traction)	Roues (Simples ou Jumelées)	Type de cabine*	Énergie*
VERNIS OKOUMÉ	<b>3W45-KPC-220</b>	L3	H2	2	Traction	Simples	1	1
VERNIS GRIS	<b>4W45-KPC-220</b>	L3	H2	2	Traction	Simples	1	1
BRUT	<b>5W45-KPC-220</b>	L3	H2	2	Traction	Simples	1	1

Réf : 3W45-KPC-221



#### Kit +Portes AR Haute +Plancher Anti Pnx Particules L3H2 2 Plc R. Simples

- Plancher antidérapant Panneau de particules 12 mm prépercé,
- Passages de roues CP Vernis Teinté Okoumé 15 mm prémontés,
- Cotés, portes Ar Haute et porte latérale CP Vernis Teinté Okoumé 8 mm prépercés.
- Sachet de vis et plan de montage fournis.
- 4 Colis (SACHET DE VIS, PASSAGE DE ROUE, PLANCHERA, COTES)
- 7 découpes des points d'ancrage (7 obturateurs polypropylène MDP fournis)
- 7 découpes des points d'ancrage (7 obturateurs polypropylène MDP fournis)
- Largeur entre passages de roue : 134 cm

Finition	Référence	Volume (longueur)	Hauteur	PLC	Transmission (Propulsion ou Traction)	Roues (Simples ou Jumelées)	Type de cabine*	Énergie*
VERNIS OKOUMÉ	<b>3W45-KPC-221</b>	L3	H2	2	Propulsion	Simples	1	1
VERNIS GRIS	<b>4W45-KPC-221</b>	L3	H2	2	Propulsion	Simples	1	1
BRUT	<b>5W45-KPC-221</b>	L3	H2	2	Propulsion	Simples	1	1



## KITS DE PROTECTION BOIS

### Kit Bois avec Plancher Antidérapant Panneau de Particules

Réf : 3W45-KPC-222



#### Kit +Portes AR Haute +Plancher Anti Pnx Particules L3H2 2 Plc R. Jumelées

- Plancher antidérapant Panneau de particules 12 mm prépercé,
- Passages de roues CP Vernis Teinté Okoumé 15 mm prémontés,
- Cotés, portes Ar Haute et porte latérale CP Vernis Teinté Okoumé 8 mm prépercés.
- Sachet de vis et plan de montage fournis.
- 4 Colis (SACHET DE VIS, PASSAGE DE ROUE, PLANCHERA, COTES)
- 8 découpes des points d'ancrage (8 obturateurs polypropylène MDP fournis)
- 8 découpes des points d'ancrage (8 obturateurs polypropylène MDP fournis)
- Largeur entre passages de roue : 99 cm

Finition	Référence	Volume (longueur)	Hauteur	PLC	Transmission (Propulsion ou Traction)	Roues (Simples ou Jumelées)	Type de cabine*	Énergie*
VERNIS OKOUMÉ	<b>3W45-KPC-222</b>	L3	H2	2	Propulsion	Jumelées	1	1
VERNIS GRIS	<b>4W45-KPC-222</b>	L3	H2	2	Propulsion	Jumelées	1	1
BRUT	<b>5W45-KPC-222</b>	L3	H2	2	Propulsion	Jumelées	1	1

Réf : 3W45-KPC-300



#### Kit +Portes AR Haute +Plancher Anti Pnx Particules L3H3 0 Plc Traction

- Plancher antidérapant Panneau de particules 12 mm prépercé,
- Passages de roues CP Vernis Teinté Okoumé 15 mm prémontés,
- Cotés, portes Ar Haute et porte latérale CP Vernis Teinté Okoumé 8 mm prépercés.
- Sachet de vis et plan de montage fournis.
- 8 découpes des points d'ancrage (8 obturateurs polypropylène MDP fournis)
- Largeur entre passages de roue : 134 cm

Finition	Référence	Volume (longueur)	Hauteur	PLC	Transmission (Propulsion ou Traction)	Roues (Simples ou Jumelées)	Type de cabine*	Énergie*
VERNIS OKOUMÉ	<b>3W45-KPC-300</b>	L3	H3	0	Traction	Simples	1	1
VERNIS GRIS	<b>4W45-KPC-300</b>	L3	H3	0	Traction	Simples	1	1
BRUT	<b>5W45-KPC-300</b>	L3	H3	0	Traction	Simples	1	1

Réf : 3W45-KPC-301



#### Kit +Portes AR Haute +Plancher Anti Pnx Particules L3H3 0 Plc R. Simples

- Plancher antidérapant Panneau de particules 12 mm prépercé,
- Passages de roues CP Vernis Teinté Okoumé 15 mm prémontés,
- Cotés, portes Ar Haute et porte latérale CP Vernis Teinté Okoumé 8 mm prépercés.
- Sachet de vis et plan de montage fournis.
- Largeur entre passages de roue : 134 cm

Finition	Référence	Volume (longueur)	Hauteur	PLC	Transmission (Propulsion ou Traction)	Roues (Simples ou Jumelées)	Type de cabine*	Énergie*
VERNIS OKOUMÉ	<b>3W45-KPC-301</b>	L3	H3	0	Propulsion	Simples	1	1
VERNIS GRIS	<b>4W45-KPC-301</b>	L3	H3	0	Propulsion	Simples	1	1
BRUT	<b>5W45-KPC-301</b>	L3	H3	0	Propulsion	Simples	1	1



## KITS DE PROTECTION BOIS

### Kit Bois avec Plancher Antidérapant Panneau de Particules

Réf : 3W45-KPC-302



#### Kit +Portes AR Haute +Plancher Anti Pnx Particules L3H3 0 Plc R. Jumelées

- Plancher antidérapant Panneau de particules 12 mm prépercé,
- Passages de roues CP Vernis Teinté Okoumé 15 mm prémontés,
- Cotés, portes Ar Haute et porte latérale CP Vernis Teinté Okoumé 8 mm prépercés.
- Sachet de vis et plan de montage fournis.
- Largeur entre passages de roue : 99 cm

Finition	Référence	Volume (longueur)	Hauteur	PLC	Transmission (Propulsion ou Traction)	Roues (Simples ou Jumelées)	Type de cabine*	Énergie*
VERNIS OKOUMÉ	<b>3W45-KPC-302</b>	L3	H3	0	Propulsion	Jumelées	1	1
VERNIS GRIS	<b>4W45-KPC-302</b>	L3	H3	0	Propulsion	Jumelées	1	1
BRUT	<b>5W45-KPC-302</b>	L3	H3	0	Propulsion	Jumelées	1	1

Réf : 3W45-KPC-310



#### Kit +Portes AR Haute +Plancher Anti Pnx Particules L3H3 1 Plc Traction

- Plancher antidérapant Panneau de particules 12 mm prépercé,
- Passages de roues CP Vernis Teinté Okoumé 15 mm prémontés,
- Cotés, portes Ar Haute et porte latérale CP Vernis Teinté Okoumé 8 mm prépercés.
- Sachet de vis et plan de montage fournis.
- 4 Colis (SACHET DE VIS, PASSAGE DE ROUE, PLANCHERA, COTES)
- 8 découpes des points d'ancrage (8 obturateurs polypropylène MDP fournis)
- Largeur entre passages de roue : 134 cm
- Poids : 113 Kg

Finition	Référence	Volume (longueur)	Hauteur	PLC	Transmission (Propulsion ou Traction)	Roues (Simples ou Jumelées)	Type de cabine*	Énergie*
VERNIS OKOUMÉ	<b>3W45-KPC-310</b>	L3	H3	1	Traction	Simples	1	1
VERNIS GRIS	<b>4W45-KPC-310</b>	L3	H3	1	Traction	Simples	1	1
BRUT	<b>5W45-KPC-310</b>	L3	H3	1	Traction	Simples	1	1

Réf : 3W45-KPC-311



#### Kit +Portes AR Haute +Plancher Anti Pnx Particules L3H3 1 Plc R. Simples

- Plancher antidérapant Panneau de particules 12 mm prépercé,
- Passages de roues CP Vernis Teinté Okoumé 15 mm prémontés,
- Cotés, portes Ar Haute et porte latérale CP Vernis Teinté Okoumé 8 mm prépercés.
- Sachet de vis et plan de montage fournis.
- 4 Colis (SACHET DE VIS, PASSAGE DE ROUE, PLANCHERA, COTES)
- 8 découpes des points d'ancrage (8 obturateurs polypropylène MDP fournis)
- Largeur entre passages de roue : 134 cm
- Poids : 110 Kg

Finition	Référence	Volume (longueur)	Hauteur	PLC	Transmission (Propulsion ou Traction)	Roues (Simples ou Jumelées)	Type de cabine*	Énergie*
VERNIS OKOUMÉ	<b>3W45-KPC-311</b>	L3	H3	1	Propulsion	Simples	1	1
VERNIS GRIS	<b>4W45-KPC-311</b>	L3	H3	1	Propulsion	Simples	1	1
BRUT	<b>5W45-KPC-311</b>	L3	H3	1	Propulsion	Simples	1	1



## KITS DE PROTECTION BOIS

### Kit Bois avec Plancher Antidérapant Panneau de Particules

Réf : 3W45-KPC-312



#### Kit +Portes AR Haute +Plancher Anti Pnx Particules L3H3 1 Plc R. Jumelées

- Plancher antidérapant Panneau de particules 12 mm prépercé,
- Passages de roues CP Vernis Teinté Okoumé 15 mm prémontés,
- Cotés, portes Ar Haute et porte latérale CP Vernis Teinté Okoumé 8 mm prépercés.
- Sachet de vis et plan de montage fournis.
- 4 Colis (SACHET DE VIS, PASSAGE DE ROUE, PLANCHERA, COTES)
- 8 découpes des points d'ancrage (8 obturateurs polypropylène MDP fournis)
- 8 découpes des points d'ancrage (8 obturateurs polypropylène MDP fournis)
- Largeur entre passages de roue : 99 cm
- Poids : 111 Kg

Finition	Référence	Volume (longueur)	Hauteur	PLC	Transmission (Propulsion ou Traction)	Roues (Simples ou Jumelées)	Type de cabine*	Énergie*
VERNIS OKOUMÉ	<b>3W45-KPC-312</b>	L3	H3	1	Propulsion	Jumelées	1	1
VERNIS GRIS	<b>4W45-KPC-312</b>	L3	H3	1	Propulsion	Jumelées	1	1
BRUT	<b>5W45-KPC-312</b>	L3	H3	1	Propulsion	Jumelées	1	1

Réf : 3W45-KPC-313

#### Kit +Portes AR Haute +Plancher Anti Pnx Particules STANDARD Toit Surél 1 Plc Trac Cabine Approf

- Plancher antidérapant Panneau de particules 12 mm prépercé,
- Passages de roues CP Vernis Teinté Okoumé 15 mm prémontés,
- Cotés, portes Ar Haute et porte latérale CP Vernis Teinté Okoumé 8 mm prépercés.
- Sachet de vis et plan de montage fournis.
- 4 Colis (SACHET DE VIS, PASSAGE DE ROUE, PLANCHERA, COTES)
- 6 découpes des points d'ancrage (6 obturateurs polypropylène MDP fournis)
- 6 découpes des points d'ancrage (6 obturateurs polypropylène MDP fournis)
- Largeur entre passages de roue : 134 cm
- Poids : 86 Kg

Finition	Référence	Volume (longueur)	Hauteur	PLC	Transmission (Propulsion ou Traction)	Roues (Simples ou Jumelées)	Type de cabine*	Énergie*
VERNIS OKOUMÉ	<b>3W45-KPC-313</b>	L3	H3	1	Traction	Simples	2	1
VERNIS GRIS	<b>4W45-KPC-313</b>	L3	H3	1	Traction	Simples	2	1
BRUT	<b>5W45-KPC-313</b>	L3	H3	1	Traction	Simples	2	1

Réf : 3W45-KPC-320



#### Kit +Portes AR Haute +Plancher Anti Pnx Particules L3H3 2 Plc Traction

- Plancher antidérapant Panneau de particules 12 mm prépercé,
- Passages de roues CP Vernis Teinté Okoumé 15 mm prémontés,
- Cotés, portes Ar Haute et porte latérale CP Vernis Teinté Okoumé 8 mm prépercés.
- Sachet de vis et plan de montage fournis.
- 4 Colis (SACHET DE VIS, PASSAGE DE ROUE, PLANCHERA, COTES)
- 8 découpes des points d'ancrage (8 obturateurs polypropylène MDP fournis)
- Largeur entre passages de roue : 134 cm
- Poids : 108 Kg

Finition	Référence	Volume (longueur)	Hauteur	PLC	Transmission (Propulsion ou Traction)	Roues (Simples ou Jumelées)	Type de cabine*	Énergie*
VERNIS OKOUMÉ	<b>3W45-KPC-320</b>	L3	H3	2	Traction	Simples	1	1
VERNIS GRIS	<b>4W45-KPC-320</b>	L3	H3	2	Traction	Simples	1	1
BRUT	<b>5W45-KPC-320</b>	L3	H3	2	Traction	Simples	1	1

## KITS DE PROTECTION BOIS

### Kit Bois avec Plancher Antidérapant Panneau de Particules

Réf : 3W45-KPC-321



#### Kit +Portes AR Haute +Plancher Anti Pnx Particules L3H3 2 Plc R. Simples

- Plancher antidérapant Panneau de particules 12 mm prépercé,
- Passages de roues CP Vernis Teinté Okoumé 15 mm prémontés,
- Cotés, portes Ar Haute et porte latérale CP Vernis Teinté Okoumé 8 mm prépercés.
- Sachet de vis et plan de montage fournis.
- 7 découpes des points d'ancrage (7 obturateurs polypropylène MDP fournis)
- Largeur entre passages de roue : 134 cm

Finition	Référence	Volume (longueur)	Hauteur	PLC	Transmission (Propulsion ou Traction)	Roues (Simples ou Jumelées)	Type de cabine*	Énergie*
VERNIS OKOUMÉ	<b>3W45-KPC-321</b>	L3	H3	2	Propulsion	Simples	1	1
VERNIS GRIS	<b>4W45-KPC-321</b>	L3	H3	2	Propulsion	Simples	1	1
BRUT	<b>5W45-KPC-321</b>	L3	H3	2	Propulsion	Simples	1	1

Réf : 3W45-KPC-322



#### Kit +Portes AR Haute +Plancher Anti Pnx Particules L3H3 2 Plc R. Jumelées

- Plancher antidérapant Panneau de particules 12 mm prépercé,
- Passages de roues CP Vernis Teinté Okoumé 15 mm prémontés,
- Cotés, portes Ar Haute et porte latérale CP Vernis Teinté Okoumé 8 mm prépercés.
- Sachet de vis et plan de montage fournis.
- 8 découpes des points d'ancrage (8 obturateurs polypropylène MDP fournis)
- Largeur entre passages de roue : 99 cm

Finition	Référence	Volume (longueur)	Hauteur	PLC	Transmission (Propulsion ou Traction)	Roues (Simples ou Jumelées)	Type de cabine*	Énergie*
VERNIS OKOUMÉ	<b>3W45-KPC-322</b>	L3	H3	2	Propulsion	Jumelées	1	1
VERNIS GRIS	<b>4W45-KPC-322</b>	L3	H3	2	Propulsion	Jumelées	1	1
BRUT	<b>5W45-KPC-322</b>	L3	H3	2	Propulsion	Jumelées	1	1

Réf : 3W45-KPC-700



#### Démontable sans outils Kit +Portes AR Haute +Plancher Anti Pnx Particules L3H2 0 Plc Traction

- Démontable sans outils
- Plancher antidérapant Panneau de particules 12 mm prépercé,
- Passages de roues CP Vernis Teinté Okoumé 15 mm prémontés,
- Cotés, portes Ar Haute et porte latérale CP Vernis Teinté Okoumé 8 mm prépercés.
- Sachet de vis et plan de montage fournis.
- 4 Colis (SACHET DE VIS, PASSAGE DE ROUE, PLANCHERA, COTES)
- 8 découpes des points d'ancrage (8 obturateurs polypropylène MDP fournis)
- 8 découpes des points d'ancrage (8 obturateurs polypropylène MDP fournis)
- Largeur entre passages de roue : 134 cm

Finition	Référence	Volume (longueur)	Hauteur	PLC	Transmission (Propulsion ou Traction)	Roues (Simples ou Jumelées)	Type de cabine*	Énergie*
VERNIS OKOUMÉ	<b>3W45-KPC-700</b>	L3	H2	0	Traction	Simples	1	1
VERNIS GRIS	<b>4W45-KPC-700</b>	L3	H2	0	Traction	Simples	1	1
BRUT	<b>5W45-KPC-700</b>	L3	H2	0	Traction	Simples	1	1

# KITS DE PROTECTION BOIS

## Kit Bois avec Plancher Antidérapant Panneau de Particules

Réf : 3W45-KPC-701

Kit démontable sans outils



### Démontable sans outils Kit +Portes AR Haute +Plancher Anti Pnx Particules L3H2 0 Plc R. Simples

- Démontable sans outils
- Plancher antidérapant Panneau de particules 12 mm prépercé,
- Passages de roues CP Vernis Teinté Okoumé 15 mm prémontés,
- Cotés, portes Ar Haute et porte latérale CP Vernis Teinté Okoumé 8 mm prépercés.
- Sachet de vis et plan de montage fournis.
- Largeur entre passages de roue : 134 cm

Finition	Référence	Volume (longueur)	Hauteur	PLC	Transmission (Propulsion ou Traction)	Roues (Simples ou Jumelées)	Type de cabine*	Énergie*
VERNIS OKOUMÉ	<b>3W45-KPC-701</b>	L3	H2	0	Propulsion	Simples	1	1
VERNIS GRIS	<b>4W45-KPC-701</b>	L3	H2	0	Propulsion	Simples	1	1
BRUT	<b>5W45-KPC-701</b>	L3	H2	0	Propulsion	Simples	1	1

Réf : 3W45-KPC-702

Kit démontable sans outils



### Démontable sans outils Kit +Portes AR Haute +Plancher Anti Pnx Particules L3H2 0 Plc R. Jumelées

- Démontable sans outils
- Plancher antidérapant Panneau de particules 12 mm prépercé,
- Passages de roues CP Vernis Teinté Okoumé 15 mm prémontés,
- Cotés, portes Ar Haute et porte latérale CP Vernis Teinté Okoumé 8 mm prépercés.
- Sachet de vis et plan de montage fournis.
- Largeur entre passages de roue : 99 cm

Finition	Référence	Volume (longueur)	Hauteur	PLC	Transmission (Propulsion ou Traction)	Roues (Simples ou Jumelées)	Type de cabine*	Énergie*
VERNIS OKOUMÉ	<b>3W45-KPC-702</b>	L3	H2	0	Propulsion	Jumelées	1	1
VERNIS GRIS	<b>4W45-KPC-702</b>	L3	H2	0	Propulsion	Jumelées	1	1
BRUT	<b>5W45-KPC-702</b>	L3	H2	0	Propulsion	Jumelées	1	1

Réf : 3W45-KPC-710

Kit démontable sans outils



### Démontable sans outils Kit +Portes AR Haute +Plancher Anti Pnx Particules L3H2 1 Plc Traction

- Démontable sans outils
- Plancher antidérapant Panneau de particules 12 mm prépercé,
- Passages de roues CP Vernis Teinté Okoumé 15 mm prémontés,
- Cotés, portes Ar Haute et porte latérale CP Vernis Teinté Okoumé 8 mm prépercés.
- Sachet de vis et plan de montage fournis.
- 4 Colis (SACHET DE VIS, PASSAGE DE ROUE, PLANCHERA, COTES)
- 8 découpes des points d'ancrage (8 obturateurs polypropylène MDP fournis)
- Largeur entre passages de roue : 134 cm
- Poids : 108 Kg

Finition	Référence	Volume (longueur)	Hauteur	PLC	Transmission (Propulsion ou Traction)	Roues (Simples ou Jumelées)	Type de cabine*	Énergie*
VERNIS OKOUMÉ	<b>3W45-KPC-710</b>	L3	H2	1	Traction	Simples	1	1
VERNIS GRIS	<b>4W45-KPC-710</b>	L3	H2	1	Traction	Simples	1	1
BRUT	<b>5W45-KPC-710</b>	L3	H2	1	Traction	Simples	1	1



## KITS DE PROTECTION BOIS

### Kit Bois avec Plancher Antidérapant Panneau de Particules

Réf : 3W45-KPC-711

Kit démontable sans outils



#### Démontable sans outils Kit +Portes AR Haute +Plancher Anti Pnx Particules L3H2 1 Plc R. Simples

- Démontable sans outils
- Plancher antidérapant Panneau de particules 12 mm prépercé,
- Passages de roues CP Vernis Teinté Okoumé 15 mm prémontés,
- Cotés, portes Ar Haute et porte latérale CP Vernis Teinté Okoumé 8 mm prépercés.
- Sachet de vis et plan de montage fournis.
- 4 Colis (SACHET DE VIS, PASSAGE DE ROUE, PLANCHERA, COTES)
- 8 découpes des points d'ancrage (8 obturateurs polypropylène MDP fournis)
- Largeur entre passages de roue : 134 cm
- Poids : 104 Kg

Finition	Référence	Volume (longueur)	Hauteur	PLC	Transmission (Propulsion ou Traction)	Roues (Simples ou Jumelées)	Type de cabine*	Énergie*
VERNIS OKOUMÉ	<b>3W45-KPC-711</b>	L3	H2	1	Propulsion	Simples	1	1
VERNIS GRIS	<b>4W45-KPC-711</b>	L3	H2	1	Propulsion	Simples	1	1
BRUT	<b>5W45-KPC-711</b>	L3	H2	1	Propulsion	Simples	1	1

Réf : 3W45-KPC-712

Kit démontable sans outils



#### Démontable sans outils Kit +Portes AR Haute +Plancher Anti Pnx Particules L3H2 1 Plc R. Jumelées

- Démontable sans outils
- Plancher antidérapant Panneau de particules 12 mm prépercé,
- Passages de roues CP Vernis Teinté Okoumé 15 mm prémontés,
- Cotés, portes Ar Haute et porte latérale CP Vernis Teinté Okoumé 8 mm prépercés.
- Sachet de vis et plan de montage fournis.
- 4 Colis (SACHET DE VIS, PASSAGE DE ROUE, PLANCHERA, COTES)
- 8 découpes des points d'ancrage (8 obturateurs polypropylène MDP fournis)
- 8 découpes des points d'ancrage (8 obturateurs polypropylène MDP fournis)
- Largeur entre passages de roue : 99 cm
- Poids : 106 Kg

Finition	Référence	Volume (longueur)	Hauteur	PLC	Transmission (Propulsion ou Traction)	Roues (Simples ou Jumelées)	Type de cabine*	Énergie*
VERNIS OKOUMÉ	<b>3W45-KPC-712</b>	L3	H2	1	Propulsion	Jumelées	1	1
VERNIS GRIS	<b>4W45-KPC-712</b>	L3	H2	1	Propulsion	Jumelées	1	1
BRUT	<b>5W45-KPC-712</b>	L3	H2	1	Propulsion	Jumelées	1	1

Réf : 3W45-KPC-720

Kit démontable sans outils



#### Démontable sans outils Kit +Portes AR Haute +Plancher Anti Pnx Particules L3H2 2 Plc Traction

- Démontable sans outils
- Plancher antidérapant Panneau de particules 12 mm prépercé,
- Passages de roues CP Vernis Teinté Okoumé 15 mm prémontés,
- Cotés, portes Ar Haute et porte latérale CP Vernis Teinté Okoumé 8 mm prépercés.
- Sachet de vis et plan de montage fournis.
- 4 Colis (SACHET DE VIS, PASSAGE DE ROUE, PLANCHERA, COTES)
- 8 découpes des points d'ancrage (8 obturateurs polypropylène MDP fournis)
- 8 découpes des points d'ancrage (8 obturateurs polypropylène MDP fournis)
- Largeur entre passages de roue : 134 cm

Finition	Référence	Volume (longueur)	Hauteur	PLC	Transmission (Propulsion ou Traction)	Roues (Simples ou Jumelées)	Type de cabine*	Énergie*
VERNIS OKOUMÉ	<b>3W45-KPC-720</b>	L3	H2	2	Traction	Simples	1	1
VERNIS GRIS	<b>4W45-KPC-720</b>	L3	H2	2	Traction	Simples	1	1
BRUT	<b>5W45-KPC-720</b>	L3	H2	2	Traction	Simples	1	1





## KITS DE PROTECTION BOIS

## Kit Bois avec Plancher Antidérapant Panneau de Particules

Réf : 3W45-KPC-721

Kit démontable sans outils



## Démontable sans outils Kit +Portes AR Haute +Plancher Anti Pnx Particules L3H2 2 Plc R. Simples

- Démontable sans outils
- Plancher antidérapant Panneau de particules 12 mm prépercé,
- Passages de roues CP Vernis Teinté Okoumé 15 mm prémontés,
- Cotés, portes Ar Haute et porte latérale CP Vernis Teinté Okoumé 8 mm prépercés.
- Sachet de vis et plan de montage fournis.
- 4 Colis (SACHET DE VIS, PASSAGE DE ROUE, PLANCHERA, COTES)
- 7 découpes des points d'ancrage (7 obturateurs polypropylène MDP fournis)
- 7 découpes des points d'ancrage (7 obturateurs polypropylène MDP fournis)
- Largeur entre passages de roue : 134 cm

Finition	Référence	Volume (longueur)	Hauteur	PLC	Transmission (Propulsion ou Traction)	Roues (Simples ou Jumelées)	Type de cabine*	Énergie*
VERNIS OKOUMÉ	<b>3W45-KPC-721</b>	L3	H2	2	Propulsion	Simples	1	1
VERNIS GRIS	<b>4W45-KPC-721</b>	L3	H2	2	Propulsion	Simples	1	1
BRUT	<b>5W45-KPC-721</b>	L3	H2	2	Propulsion	Simples	1	1

Réf : 3W45-KPC-722

Kit démontable sans outils



## Démontable sans outils Kit +Portes AR Haute +Plancher Anti Pnx Particules L3H2 2 Plc R. Jumelées

- Démontable sans outils
- Plancher antidérapant Panneau de particules 12 mm prépercé,
- Passages de roues CP Vernis Teinté Okoumé 15 mm prémontés,
- Cotés, portes Ar Haute et porte latérale CP Vernis Teinté Okoumé 8 mm prépercés.
- Sachet de vis et plan de montage fournis.
- 4 Colis (SACHET DE VIS, PASSAGE DE ROUE, PLANCHERA, COTES)
- 8 découpes des points d'ancrage (8 obturateurs polypropylène MDP fournis)
- 8 découpes des points d'ancrage (8 obturateurs polypropylène MDP fournis)
- Largeur entre passages de roue : 99 cm

Finition	Référence	Volume (longueur)	Hauteur	PLC	Transmission (Propulsion ou Traction)	Roues (Simples ou Jumelées)	Type de cabine*	Énergie*
VERNIS OKOUMÉ	<b>3W45-KPC-722</b>	L3	H2	2	Propulsion	Jumelées	1	1
VERNIS GRIS	<b>4W45-KPC-722</b>	L3	H2	2	Propulsion	Jumelées	1	1
BRUT	<b>5W45-KPC-722</b>	L3	H2	2	Propulsion	Jumelées	1	1

Réf : 3W45-KPC-800

Kit démontable sans outils



## Démontable sans outils Kit +Portes AR Haute +Plancher Anti Pnx Particules L3H3 0 Plc Traction

- Démontable sans outils
- Plancher antidérapant Panneau de particules 12 mm prépercé,
- Passages de roues CP Vernis Teinté Okoumé 15 mm prémontés,
- Cotés, portes Ar Haute et porte latérale CP Vernis Teinté Okoumé 8 mm prépercés.
- Sachet de vis et plan de montage fournis.
- 8 découpes des points d'ancrage (8 obturateurs polypropylène MDP fournis)
- Largeur entre passages de roue : 134 cm

Finition	Référence	Volume (longueur)	Hauteur	PLC	Transmission (Propulsion ou Traction)	Roues (Simples ou Jumelées)	Type de cabine*	Énergie*
VERNIS OKOUMÉ	<b>3W45-KPC-800</b>	L3	H3	0	Traction	Simples	1	1
VERNIS GRIS	<b>4W45-KPC-800</b>	L3	H3	0	Traction	Simples	1	1
BRUT	<b>5W45-KPC-800</b>	L3	H3	0	Traction	Simples	1	1

## KITS DE PROTECTION BOIS

### Kit Bois avec Plancher Antidérapant Panneau de Particules

Réf : 3W45-KPC-801

Kit démontable sans outils



#### Démontable sans outils Kit +Portes AR Haute +Plancher Anti Pnx Particules L3H3 0 Plc R. Simples

- Démontable sans outils
- Plancher antidérapant Panneau de particules 12 mm prépercé,
- Passages de roues CP Vernis Teinté Okoumé 15 mm prémontés,
- Cotés, portes Ar Haute et porte latérale CP Vernis Teinté Okoumé 8 mm prépercés.
- Sachet de vis et plan de montage fournis.
- Largeur entre passages de roue : 134 cm

Finition	Référence	Volume (longueur)	Hauteur	PLC	Transmission (Propulsion ou Traction)	Roues (Simples ou Jumelées)	Type de cabine*	Énergie*
VERNIS OKOUMÉ	<b>3W45-KPC-801</b>	L3	H3	0	Propulsion	Simples	1	1
VERNIS GRIS	<b>4W45-KPC-801</b>	L3	H3	0	Propulsion	Simples	1	1
BRUT	<b>5W45-KPC-801</b>	L3	H3	0	Propulsion	Simples	1	1

Réf : 3W45-KPC-802

Kit démontable sans outils



#### Démontable sans outils Kit +Portes AR Haute +Plancher Anti Pnx Particules L3H3 0 Plc R. Jumelées

- Démontable sans outils
- Plancher antidérapant Panneau de particules 12 mm prépercé,
- Passages de roues CP Vernis Teinté Okoumé 15 mm prémontés,
- Cotés, portes Ar Haute et porte latérale CP Vernis Teinté Okoumé 8 mm prépercés.
- Sachet de vis et plan de montage fournis.
- Largeur entre passages de roue : 99 cm

Finition	Référence	Volume (longueur)	Hauteur	PLC	Transmission (Propulsion ou Traction)	Roues (Simples ou Jumelées)	Type de cabine*	Énergie*
VERNIS OKOUMÉ	<b>3W45-KPC-802</b>	L3	H3	0	Propulsion	Jumelées	1	1
VERNIS GRIS	<b>4W45-KPC-802</b>	L3	H3	0	Propulsion	Jumelées	1	1
BRUT	<b>5W45-KPC-802</b>	L3	H3	0	Propulsion	Jumelées	1	1

Réf : 3W45-KPC-810

Kit démontable sans outils



#### Démontable sans outils Kit +Portes AR Haute +Plancher Anti Pnx Particules L3H3 1 Plc Traction

- Démontable sans outils
- Plancher antidérapant Panneau de particules 12 mm prépercé,
- Passages de roues CP Vernis Teinté Okoumé 15 mm prémontés,
- Cotés, portes Ar Haute et porte latérale CP Vernis Teinté Okoumé 8 mm prépercés.
- Sachet de vis et plan de montage fournis.
- 4 Colis (SACHET DE VIS, PASSAGE DE ROUE, PLANCHERA, COTES)
- 8 découpes des points d'ancrage (8 obturateurs polypropylène MDP fournis)
- Largeur entre passages de roue : 134 cm
- Poids : 113 Kg

Finition	Référence	Volume (longueur)	Hauteur	PLC	Transmission (Propulsion ou Traction)	Roues (Simples ou Jumelées)	Type de cabine*	Énergie*
VERNIS OKOUMÉ	<b>3W45-KPC-810</b>	L3	H3	1	Traction	Simples	1	1
VERNIS GRIS	<b>4W45-KPC-810</b>	L3	H3	1	Traction	Simples	1	1
BRUT	<b>5W45-KPC-810</b>	L3	H3	1	Traction	Simples	1	1

## KITS DE PROTECTION BOIS

### Kit Bois avec Plancher Antidérapant Panneau de Particules

Réf : 3W45-KPC-811



#### Démontable sans outils Kit +Portes AR Haute +Plancher Anti Pnx Particules L3H3 1 Plc R. Simples

- Démontable sans outils
- Plancher antidérapant Panneau de particules 12 mm prépercé,
- Passages de roues CP Vernis Teinté Okoumé 15 mm prémontés,
- Cotés, portes Ar Haute et porte latérale CP Vernis Teinté Okoumé 8 mm prépercés.
- Sachet de vis et plan de montage fournis.
- 4 Colis (SACHET DE VIS, PASSAGE DE ROUE, PLANCHERA, COTES)
- 8 découpes des points d'ancrage (8 obturateurs polypropylène MDP fournis)
- Largeur entre passages de roue : 134 cm
- Poids : 110 Kg

Finition	Référence	Volume (longueur)	Hauteur	PLC	Transmission (Propulsion ou Traction)	Roues (Simples ou Jumelées)	Type de cabine*	Énergie*
VERNIS OKOUMÉ	<b>3W45-KPC-811</b>	L3	H3	1	Propulsion	Simples	1	1
VERNIS GRIS	<b>4W45-KPC-811</b>	L3	H3	1	Propulsion	Simples	1	1
BRUT	<b>5W45-KPC-811</b>	L3	H3	1	Propulsion	Simples	1	1

Réf : 3W45-KPC-812



#### Démontable sans outils Kit +Portes AR Haute +Plancher Anti Pnx Particules L3H3 1 Plc R. Jumelées

- Démontable sans outils
- Plancher antidérapant Panneau de particules 12 mm prépercé,
- Passages de roues CP Vernis Teinté Okoumé 15 mm prémontés,
- Cotés, portes Ar Haute et porte latérale CP Vernis Teinté Okoumé 8 mm prépercés.
- Sachet de vis et plan de montage fournis.
- 4 Colis (SACHET DE VIS, PASSAGE DE ROUE, PLANCHERA, COTES)
- 8 découpes des points d'ancrage (8 obturateurs polypropylène MDP fournis)
- 8 découpes des points d'ancrage (8 obturateurs polypropylène MDP fournis)
- Largeur entre passages de roue : 99 cm
- Poids : 111 Kg

Finition	Référence	Volume (longueur)	Hauteur	PLC	Transmission (Propulsion ou Traction)	Roues (Simples ou Jumelées)	Type de cabine*	Énergie*
VERNIS OKOUMÉ	<b>3W45-KPC-812</b>	L3	H3	1	Propulsion	Jumelées	1	1
VERNIS GRIS	<b>4W45-KPC-812</b>	L3	H3	1	Propulsion	Jumelées	1	1
BRUT	<b>5W45-KPC-812</b>	L3	H3	1	Propulsion	Jumelées	1	1

Réf : 3W45-KPC-813

#### Démontable sans outils Kit +Portes AR Haute +Plancher Anti Pnx Particules STANDARD Toit Suré 1 Plc Trac Cabine Approf

- Démontable sans outils
- Plancher antidérapant Panneau de particules 12 mm prépercé,
- Passages de roues CP Vernis Teinté Okoumé 15 mm prémontés,
- Cotés, portes Ar Haute et porte latérale CP Vernis Teinté Okoumé 8 mm prépercés.
- Sachet de vis et plan de montage fournis.
- 4 Colis (SACHET DE VIS, PASSAGE DE ROUE, PLANCHERA, COTES)
- 6 découpes des points d'ancrage (6 obturateurs polypropylène MDP fournis)
- 6 découpes des points d'ancrage (6 obturateurs polypropylène MDP fournis)
- Largeur entre passages de roue : 134 cm
- Poids : 86 Kg

Finition	Référence	Volume (longueur)	Hauteur	PLC	Transmission (Propulsion ou Traction)	Roues (Simples ou Jumelées)	Type de cabine*	Énergie*
VERNIS OKOUMÉ	<b>3W45-KPC-813</b>	L3	H3	1	Traction	Simples	2	1
VERNIS GRIS	<b>4W45-KPC-813</b>	L3	H3	1	Traction	Simples	2	1
BRUT	<b>5W45-KPC-813</b>	L3	H3	1	Traction	Simples	2	1





## KITS DE PROTECTION BOIS

## Kit Bois avec Plancher Antidérapant Panneau de Particules

Réf : 3W45-KPC-820

Kit démontable sans outils



## Démontable sans outils Kit +Portes AR Haute +Plancher Anti Pnx Particules L3H3 2 Plc Traction

- Démontable sans outils
- Plancher antidérapant Panneau de particules 12 mm prépercé,
- Passages de roues CP Vernis Teinté Okoumé 15 mm prémontés,
- Cotés, portes Ar Haute et porte latérale CP Vernis Teinté Okoumé 8 mm prépercés.
- Sachet de vis et plan de montage fournis.
- 4 Colis (SACHET DE VIS, PASSAGE DE ROUE, PLANCHERA, COTES)
- 8 découpes des points d'ancrage (8 obturateurs polypropylène MDP fournis)
- Largeur entre passages de roue : 134 cm
- Poids : 108 Kg

Finition	Référence	Volume (longueur)	Hauteur	PLC	Transmission (Propulsion ou Traction)	Roues (Simples ou Jumelées)	Type de cabine*	Énergie*
VERNIS OKOUMÉ	<b>3W45-KPC-820</b>	L3	H3	2	Traction	Simples	1	1
VERNIS GRIS	<b>4W45-KPC-820</b>	L3	H3	2	Traction	Simples	1	1
BRUT	<b>5W45-KPC-820</b>	L3	H3	2	Traction	Simples	1	1

Réf : 3W45-KPC-821

Kit démontable sans outils



## Démontable sans outils Kit +Portes AR Haute +Plancher Anti Pnx Particules L3H3 2 Plc R. Simples

- Démontable sans outils
- Plancher antidérapant Panneau de particules 12 mm prépercé,
- Passages de roues CP Vernis Teinté Okoumé 15 mm prémontés,
- Cotés, portes Ar Haute et porte latérale CP Vernis Teinté Okoumé 8 mm prépercés.
- Sachet de vis et plan de montage fournis.
- 7 découpes des points d'ancrage (7 obturateurs polypropylène MDP fournis)
- Largeur entre passages de roue : 134 cm

Finition	Référence	Volume (longueur)	Hauteur	PLC	Transmission (Propulsion ou Traction)	Roues (Simples ou Jumelées)	Type de cabine*	Énergie*
VERNIS OKOUMÉ	<b>3W45-KPC-821</b>	L3	H3	2	Propulsion	Simples	1	1
VERNIS GRIS	<b>4W45-KPC-821</b>	L3	H3	2	Propulsion	Simples	1	1
BRUT	<b>5W45-KPC-821</b>	L3	H3	2	Propulsion	Simples	1	1

Réf : 3W45-KPC-822

Kit démontable sans outils



## Démontable sans outils Kit +Portes AR Haute +Plancher Anti Pnx Particules L3H3 2 Plc R. Jumelées

- Démontable sans outils
- Plancher antidérapant Panneau de particules 12 mm prépercé,
- Passages de roues CP Vernis Teinté Okoumé 15 mm prémontés,
- Cotés, portes Ar Haute et porte latérale CP Vernis Teinté Okoumé 8 mm prépercés.
- Sachet de vis et plan de montage fournis.
- 8 découpes des points d'ancrage (8 obturateurs polypropylène MDP fournis)
- Largeur entre passages de roue : 99 cm

Finition	Référence	Volume (longueur)	Hauteur	PLC	Transmission (Propulsion ou Traction)	Roues (Simples ou Jumelées)	Type de cabine*	Énergie*
VERNIS OKOUMÉ	<b>3W45-KPC-822</b>	L3	H3	2	Propulsion	Jumelées	1	1
VERNIS GRIS	<b>4W45-KPC-822</b>	L3	H3	2	Propulsion	Jumelées	1	1
BRUT	<b>5W45-KPC-822</b>	L3	H3	2	Propulsion	Jumelées	1	1



**KITS DE PROTECTION BOIS****Kit Bois avec Plancher Antidérapant Panneau de Particules**

Réf : 3W45-KPD-300

**Kit +Portes AR Haute +Plancher Anti Pnx Particules L4H3-H4 0 Plc Traction**

- Plancher antidérapant Panneau de particules 12 mm prépercé,
- Passages de roues CP Vernis Teinté Okoumé 15 mm prémontés,
- Cotés, portes Ar Haute et porte latérale CP Vernis Teinté Okoumé 8 mm prépercés.
- Sachet de vis et plan de montage fournis.
- 10 découpes des points d'ancrage (10 obturateurs polypropylène MDP fournis)
- Largeur entre passages de roue : 134 cm

Finition	Référence	Volume (longueur)	Hauteur	PLC	Transmission (Propulsion ou Traction)	Roues (Simples ou Jumelées)	Type de cabine*	Énergie*
VERNIS OKOUMÉ	<b>3W45-KPD-300</b>	L4	H3, H4	0	Traction	Simples	1	1
VERNIS GRIS	<b>4W45-KPD-300</b>	L4	H3, H4	0	Traction	Simples	1	1
BRUT	<b>5W45-KPD-300</b>	L4	H3, H4	0	Traction	Simples	1	1

Réf : 3W45-KPD-301

**Kit +Portes AR Haute +Plancher Anti Pnx Particules L4H3-H4 0 Plc R. Simples**

- Plancher antidérapant Panneau de particules 12 mm prépercé,
- Passages de roues CP Vernis Teinté Okoumé 15 mm prémontés,
- Cotés, portes Ar Haute et porte latérale CP Vernis Teinté Okoumé 8 mm prépercés.
- Sachet de vis et plan de montage fournis.
- Largeur entre passages de roue : 134 cm

Finition	Référence	Volume (longueur)	Hauteur	PLC	Transmission (Propulsion ou Traction)	Roues (Simples ou Jumelées)	Type de cabine*	Énergie*
VERNIS OKOUMÉ	<b>3W45-KPD-301</b>	L4	H3, H4	0	Propulsion	Simples	1	1
VERNIS GRIS	<b>4W45-KPD-301</b>	L4	H3, H4	0	Propulsion	Simples	1	1
BRUT	<b>5W45-KPD-301</b>	L4	H3, H4	0	Propulsion	Simples	1	1

Réf : 3W45-KPD-302

**Kit +Portes AR Haute +Plancher Anti Pnx Particules L4H3-H4 0 Plc R. Jumelées**

- Plancher antidérapant Panneau de particules 12 mm prépercé,
- Passages de roues CP Vernis Teinté Okoumé 15 mm prémontés,
- Cotés, portes Ar Haute et porte latérale CP Vernis Teinté Okoumé 8 mm prépercés.
- Sachet de vis et plan de montage fournis.
- Largeur entre passages de roue : 99 cm

Finition	Référence	Volume (longueur)	Hauteur	PLC	Transmission (Propulsion ou Traction)	Roues (Simples ou Jumelées)	Type de cabine*	Énergie*
VERNIS OKOUMÉ	<b>3W45-KPD-302</b>	L4	H3, H4	0	Propulsion	Jumelées	1	1
VERNIS GRIS	<b>4W45-KPD-302</b>	L4	H3, H4	0	Propulsion	Jumelées	1	1
BRUT	<b>5W45-KPD-302</b>	L4	H3, H4	0	Propulsion	Jumelées	1	1



## KITS DE PROTECTION BOIS

### Kit Bois avec Plancher Antidérapant Panneau de Particules

Réf : 3W45-KPD-310



#### Kit +Portes AR Haute +Plancher Anti Pnx Particules L4H3-H4 1 Plc Traction

- Plancher antidérapant Panneau de particules 12 mm prépercé,
- Passages de roues CP Vernis Teinté Okoumé 15 mm prémontés,
- Cotés, portes Ar Haute et porte latérale CP Vernis Teinté Okoumé 8 mm prépercés.
- Sachet de vis et plan de montage fournis.
- 4 Colis (SACHET DE VIS, PASSAGE DE ROUE, PLANCHERA, COTES)
- 10 découpes des points d'ancrage (10 obturateurs polypropylène MDP fournis)
- Largeur entre passages de roue : 134 cm
- Poids : 142 Kg

Finition	Référence	Volume (longueur)	Hauteur	PLC	Transmission (Propulsion ou Traction)	Roues (Simples ou Jumelées)	Type de cabine*	Énergie*
VERNIS OKOUMÉ	<b>3W45-KPD-310</b>	L4	H3, H4	1	Traction	Simples	1	1
VERNIS GRIS	<b>4W45-KPD-310</b>	L4	H3, H4	1	Traction	Simples	1	1
BRUT	<b>5W45-KPD-310</b>	L4	H3, H4	1	Traction	Simples	1	1

Réf : 3W45-KPD-311



#### Kit +Portes AR Haute +Plancher Anti Pnx Particules L4H3-H4 1 Plc R. Simples

- Plancher antidérapant Panneau de particules 12 mm prépercé,
- Passages de roues CP Vernis Teinté Okoumé 15 mm prémontés,
- Cotés, portes Ar Haute et porte latérale CP Vernis Teinté Okoumé 8 mm prépercés.
- Sachet de vis et plan de montage fournis.
- 4 Colis (SACHET DE VIS, PASSAGE DE ROUE, PLANCHERA, COTES)
- 10 découpes des points d'ancrage (10 obturateurs polypropylène MDP fournis)
- Largeur entre passages de roue : 134 cm
- Poids : 107 Kg

Finition	Référence	Volume (longueur)	Hauteur	PLC	Transmission (Propulsion ou Traction)	Roues (Simples ou Jumelées)	Type de cabine*	Énergie*
VERNIS OKOUMÉ	<b>3W45-KPD-311</b>	L4	H3, H4	1	Propulsion	Simples	1	1
VERNIS GRIS	<b>4W45-KPD-311</b>	L4	H3, H4	1	Propulsion	Simples	1	1
BRUT	<b>5W45-KPD-311</b>	L4	H3, H4	1	Propulsion	Simples	1	1

Réf : 3W45-KPD-312



#### Kit +Portes AR Haute +Plancher Anti Pnx Particules L4H3-H4 1 Plc R. Jumelées

- Plancher antidérapant Panneau de particules 12 mm prépercé,
- Passages de roues CP Vernis Teinté Okoumé 15 mm prémontés,
- Cotés, portes Ar Haute et porte latérale CP Vernis Teinté Okoumé 8 mm prépercés.
- Sachet de vis et plan de montage fournis.
- 4 Colis (SACHET DE VIS, PASSAGE DE ROUE, PLANCHERA, COTES)
- 10 découpes des points d'ancrage (10 obturateurs polypropylène MDP fournis)
- 10 découpes des points d'ancrage (10 obturateurs polypropylène MDP fournis)
- Largeur entre passages de roue : 99 cm
- Poids : 134 Kg

Finition	Référence	Volume (longueur)	Hauteur	PLC	Transmission (Propulsion ou Traction)	Roues (Simples ou Jumelées)	Type de cabine*	Énergie*
VERNIS OKOUMÉ	<b>3W45-KPD-312</b>	L4	H3, H4	1	Propulsion	Jumelées	1	1
VERNIS GRIS	<b>4W45-KPD-312</b>	L4	H3, H4	1	Propulsion	Jumelées	1	1
BRUT	<b>5W45-KPD-312</b>	L4	H3, H4	1	Propulsion	Jumelées	1	1

## KITS DE PROTECTION BOIS

### Kit Bois avec Plancher Antidérapant Panneau de Particules

Réf : 3W45-KPD-313

#### Kit +Portes AR Haute +Plancher Anti Pnx Particules L4H3-H4 1 Plc Traction Cabine Approfondie

- Plancher antidérapant Panneau de particules 12 mm prépercé,
- Passages de roues CP Vernis Teinté Okoumé 15 mm prémontés,
- Cotés, portes Ar Haute et porte latérale CP Vernis Teinté Okoumé 8 mm prépercés.
- Sachet de vis et plan de montage fournis.
- 4 Colis (SACHET DE VIS, PASSAGE DE ROUE, PLANCHERA, COTES)
- 8 découpes des points d'ancrage (8 obturateurs polypropylène MDP fournis)
- Largeur entre passages de roue : 134 cm
- Poids : 112 Kg

Finition	Référence	Volume (longueur)	Hauteur	PLC	Transmission (Propulsion ou Traction)	Roues (Simples ou Jumelées)	Type de cabine*	Énergie*
VERNIS OKOUMÉ	<b>3W45-KPD-313</b>	L4	H3, H4	1	Traction	Simples	2	1
VERNIS GRIS	<b>4W45-KPD-313</b>	L4	H3, H4	1	Traction	Simples	2	1
BRUT	<b>5W45-KPD-313</b>	L4	H3, H4	1	Traction	Simples	2	1

Réf : 3W45-KPD-320



#### Kit +Portes AR Haute +Plancher Anti Pnx Particules L4H3-H4 2 Plc Traction

- Plancher antidérapant Panneau de particules 12 mm prépercé,
- Passages de roues CP Vernis Teinté Okoumé 15 mm prémontés,
- Cotés, portes Ar Haute et porte latérale CP Vernis Teinté Okoumé 8 mm prépercés.
- Sachet de vis et plan de montage fournis.
- 4 Colis (SACHET DE VIS, PASSAGE DE ROUE, PLANCHERA, COTES)
- 10 découpes des points d'ancrage (10 obturateurs polypropylène MDP fournis)
- Largeur entre passages de roue : 134 cm
- Poids : 134 Kg

Finition	Référence	Volume (longueur)	Hauteur	PLC	Transmission (Propulsion ou Traction)	Roues (Simples ou Jumelées)	Type de cabine*	Énergie*
VERNIS OKOUMÉ	<b>3W45-KPD-320</b>	L4	H3, H4	2	Traction	Simples	1	1
VERNIS GRIS	<b>4W45-KPD-320</b>	L4	H3, H4	2	Traction	Simples	1	1
BRUT	<b>5W45-KPD-320</b>	L4	H3, H4	2	Traction	Simples	1	1

Réf : 3W45-KPD-321



#### Kit +Portes AR Haute +Plancher Anti Pnx Particules L4H3-H4 2 Plc R. Simples

- Plancher antidérapant Panneau de particules 12 mm prépercé,
- Passages de roues CP Vernis Teinté Okoumé 15 mm prémontés,
- Cotés, portes Ar Haute et porte latérale CP Vernis Teinté Okoumé 8 mm prépercés.
- Sachet de vis et plan de montage fournis.
- Largeur entre passages de roue : 134 cm

Finition	Référence	Volume (longueur)	Hauteur	PLC	Transmission (Propulsion ou Traction)	Roues (Simples ou Jumelées)	Type de cabine*	Énergie*
VERNIS OKOUMÉ	<b>3W45-KPD-321</b>	L4	H3, H4	2	Propulsion	Simples	1	1
VERNIS GRIS	<b>4W45-KPD-321</b>	L4	H3, H4	2	Propulsion	Simples	1	1
BRUT	<b>5W45-KPD-321</b>	L4	H3, H4	2	Propulsion	Simples	1	1





## KITS DE PROTECTION BOIS

## Kit Bois avec Plancher Antidérapant Panneau de Particules

Réf : 3W45-KPD-322



## Kit +Portes AR Haute +Plancher Anti Pnx Particules L4H3-H4 2 Plc R. Jumelées

- Plancher antidérapant Panneau de particules 12 mm prépercé,
- Passages de roues CP Vernis Teinté Okoumé 15 mm prémontés,
- Cotés, portes Ar Haute et porte latérale CP Vernis Teinté Okoumé 8 mm prépercés.
- Sachet de vis et plan de montage fournis.
- Largeur entre passages de roue : 99 cm

Finition	Référence	Volume (longueur)	Hauteur	PLC	Transmission (Propulsion ou Traction)	Roues (Simples ou Jumelées)	Type de cabine*	Énergie*
VERNIS OKOUMÉ	<b>3W45-KPD-322</b>	L4	H3, H4	2	Propulsion	Jumelées	1	1
VERNIS GRIS	<b>4W45-KPD-322</b>	L4	H3, H4	2	Propulsion	Jumelées	1	1
BRUT	<b>5W45-KPD-322</b>	L4	H3, H4	2	Propulsion	Jumelées	1	1

Réf : 3W45-KPD-800



## Démontable sans outils Kit +Portes AR Haute +Plancher Anti Pnx Particules L4H3-H4 0 Plc Traction

- Démontable sans outils
- Plancher antidérapant Panneau de particules 12 mm prépercé,
- Passages de roues CP Vernis Teinté Okoumé 15 mm prémontés,
- Cotés, portes Ar Haute et porte latérale CP Vernis Teinté Okoumé 8 mm prépercés.
- Sachet de vis et plan de montage fournis.
- 10 découpes des points d'ancrage (10 obturateurs polypropylène MDP fournis)
- Largeur entre passages de roue : 134 cm

Finition	Référence	Volume (longueur)	Hauteur	PLC	Transmission (Propulsion ou Traction)	Roues (Simples ou Jumelées)	Type de cabine*	Énergie*
VERNIS OKOUMÉ	<b>3W45-KPD-800</b>	L4	H3, H4	0	Traction	Simples	1	1
VERNIS GRIS	<b>4W45-KPD-800</b>	L4	H3, H4	0	Traction	Simples	1	1
BRUT	<b>5W45-KPD-800</b>	L4	H3, H4	0	Traction	Simples	1	1

Réf : 3W45-KPD-801



## Démontable sans outils Kit +Portes AR Haute +Plancher Anti Pnx Particules L4H3-H4 0 Plc R. Simples

- Démontable sans outils
- Plancher antidérapant Panneau de particules 12 mm prépercé,
- Passages de roues CP Vernis Teinté Okoumé 15 mm prémontés,
- Cotés, portes Ar Haute et porte latérale CP Vernis Teinté Okoumé 8 mm prépercés.
- Sachet de vis et plan de montage fournis.
- Largeur entre passages de roue : 134 cm

Finition	Référence	Volume (longueur)	Hauteur	PLC	Transmission (Propulsion ou Traction)	Roues (Simples ou Jumelées)	Type de cabine*	Énergie*
VERNIS OKOUMÉ	<b>3W45-KPD-801</b>	L4	H3, H4	0	Propulsion	Simples	1	1
VERNIS GRIS	<b>4W45-KPD-801</b>	L4	H3, H4	0	Propulsion	Simples	1	1
BRUT	<b>5W45-KPD-801</b>	L4	H3, H4	0	Propulsion	Simples	1	1



## KITS DE PROTECTION BOIS

## Kit Bois avec Plancher Antidérapant Panneau de Particules

Réf : 3W45-KPD-802

Kit démontable sans outils



## Démontable sans outils Kit +Portes AR Haute +Plancher Anti Pnx Particules L4H3-H4 0 Plc R. Jumelées

- Démontable sans outils
- Plancher antidérapant Panneau de particules 12 mm prépercé,
- Passages de roues CP Vernis Teinté Okoumé 15 mm prémontés,
- Cotés, portes Ar Haute et porte latérale CP Vernis Teinté Okoumé 8 mm prépercés.
- Sachet de vis et plan de montage fournis.
- Largeur entre passages de roue : 99 cm

Finition	Référence	Volume (longueur)	Hauteur	PLC	Transmission (Propulsion ou Traction)	Roues (Simples ou Jumelées)	Type de cabine*	Énergie*
VERNIS OKOUMÉ	<b>3W45-KPD-802</b>	L4	H3, H4	0	Propulsion	Jumelées	1	1
VERNIS GRIS	<b>4W45-KPD-802</b>	L4	H3, H4	0	Propulsion	Jumelées	1	1
BRUT	<b>5W45-KPD-802</b>	L4	H3, H4	0	Propulsion	Jumelées	1	1

Réf : 3W45-KPD-810

Kit démontable sans outils



## Démontable sans outils Kit +Portes AR Haute +Plancher Anti Pnx Particules L4H3-H4 1 Plc Traction

- Démontable sans outils
- Plancher antidérapant Panneau de particules 12 mm prépercé,
- Passages de roues CP Vernis Teinté Okoumé 15 mm prémontés,
- Cotés, portes Ar Haute et porte latérale CP Vernis Teinté Okoumé 8 mm prépercés.
- Sachet de vis et plan de montage fournis.
- 4 Colis (SACHET DE VIS, PASSAGE DE ROUE, PLANCHERA, COTES)
- 10 découpes des points d'ancrage (10 obturateurs polypropylène MDP fournis)
- Largeur entre passages de roue : 134 cm
- Poids : 142 Kg

Finition	Référence	Volume (longueur)	Hauteur	PLC	Transmission (Propulsion ou Traction)	Roues (Simples ou Jumelées)	Type de cabine*	Énergie*
VERNIS OKOUMÉ	<b>3W45-KPD-810</b>	L4	H3, H4	1	Traction	Simples	1	1
VERNIS GRIS	<b>4W45-KPD-810</b>	L4	H3, H4	1	Traction	Simples	1	1
BRUT	<b>5W45-KPD-810</b>	L4	H3, H4	1	Traction	Simples	1	1

Réf : 3W45-KPD-811

Kit démontable sans outils



## Démontable sans outils Kit +Portes AR Haute +Plancher Anti Pnx Particules L4H3-H4 1 Plc R. Simples

- Démontable sans outils
- Plancher antidérapant Panneau de particules 12 mm prépercé,
- Passages de roues CP Vernis Teinté Okoumé 15 mm prémontés,
- Cotés, portes Ar Haute et porte latérale CP Vernis Teinté Okoumé 8 mm prépercés.
- Sachet de vis et plan de montage fournis.
- 4 Colis (SACHET DE VIS, PASSAGE DE ROUE, PLANCHERA, COTES)
- 10 découpes des points d'ancrage (10 obturateurs polypropylène MDP fournis)
- Largeur entre passages de roue : 134 cm
- Poids : 107 Kg

Finition	Référence	Volume (longueur)	Hauteur	PLC	Transmission (Propulsion ou Traction)	Roues (Simples ou Jumelées)	Type de cabine*	Énergie*
VERNIS OKOUMÉ	<b>3W45-KPD-811</b>	L4	H3, H4	1	Propulsion	Simples	1	1
VERNIS GRIS	<b>4W45-KPD-811</b>	L4	H3, H4	1	Propulsion	Simples	1	1
BRUT	<b>5W45-KPD-811</b>	L4	H3, H4	1	Propulsion	Simples	1	1

## KITS DE PROTECTION BOIS

### Kit Bois avec Plancher Antidérapant Panneau de Particules

Réf : 3W45-KPD-812



#### Démontable sans outils Kit +Portes AR Haute +Plancher Anti Pnx Particules L4H3-H4 1 Plc R. Jumelées

- Démontable sans outils
- Plancher antidérapant Panneau de particules 12 mm prépercé,
- Passages de roues CP Vernis Teinté Okoumé 15 mm prémontés,
- Cotés, portes Ar Haute et porte latérale CP Vernis Teinté Okoumé 8 mm prépercés.
- Sachet de vis et plan de montage fournis.
- 4 Colis (SACHET DE VIS, PASSAGE DE ROUE, PLANCHERA, COTES)
- 10 découpes des points d'ancrage (10 obturateurs polypropylène MDP fournis)
- 10 découpes des points d'ancrage (10 obturateurs polypropylène MDP fournis)
- Largeur entre passages de roue : 99 cm
- Poids : 134 Kg

Finition	Référence	Volume (longueur)	Hauteur	PLC	Transmission (Propulsion ou Traction)	Roues (Simples ou Jumelées)	Type de cabine*	Énergie*
VERNIS OKOUMÉ	<b>3W45-KPD-812</b>	L4	H3, H4	1	Propulsion	Jumelées	1	1
VERNIS GRIS	<b>4W45-KPD-812</b>	L4	H3, H4	1	Propulsion	Jumelées	1	1
BRUT	<b>5W45-KPD-812</b>	L4	H3, H4	1	Propulsion	Jumelées	1	1

Réf : 3W45-KPD-813

#### Démontable sans outils Kit +Portes AR Haute +Plancher Anti Pnx Particules L4H3-H4 1 Plc Traction Cabine Approfondie

- Démontable sans outils
- Plancher antidérapant Panneau de particules 12 mm prépercé,
- Passages de roues CP Vernis Teinté Okoumé 15 mm prémontés,
- Cotés, portes Ar Haute et porte latérale CP Vernis Teinté Okoumé 8 mm prépercés.
- Sachet de vis et plan de montage fournis.
- 4 Colis (SACHET DE VIS, PASSAGE DE ROUE, PLANCHERA, COTES)
- 8 découpes des points d'ancrage (8 obturateurs polypropylène MDP fournis)
- Largeur entre passages de roue : 134 cm
- Poids : 112 Kg

Finition	Référence	Volume (longueur)	Hauteur	PLC	Transmission (Propulsion ou Traction)	Roues (Simples ou Jumelées)	Type de cabine*	Énergie*
VERNIS OKOUMÉ	<b>3W45-KPD-813</b>	L4	H3, H4	1	Traction	Simples	2	1
VERNIS GRIS	<b>4W45-KPD-813</b>	L4	H3, H4	1	Traction	Simples	2	1
BRUT	<b>5W45-KPD-813</b>	L4	H3, H4	1	Traction	Simples	2	1

Réf : 3W45-KPD-820



#### Démontable sans outils Kit +Portes AR Haute +Plancher Anti Pnx Particules L4H3-H4 2 Plc Traction

- Démontable sans outils
- Plancher antidérapant Panneau de particules 12 mm prépercé,
- Passages de roues CP Vernis Teinté Okoumé 15 mm prémontés,
- Cotés, portes Ar Haute et porte latérale CP Vernis Teinté Okoumé 8 mm prépercés.
- Sachet de vis et plan de montage fournis.
- 4 Colis (SACHET DE VIS, PASSAGE DE ROUE, PLANCHERA, COTES)
- 10 découpes des points d'ancrage (10 obturateurs polypropylène MDP fournis)
- Largeur entre passages de roue : 134 cm
- Poids : 134 Kg

Finition	Référence	Volume (longueur)	Hauteur	PLC	Transmission (Propulsion ou Traction)	Roues (Simples ou Jumelées)	Type de cabine*	Énergie*
VERNIS OKOUMÉ	<b>3W45-KPD-820</b>	L4	H3, H4	2	Traction	Simples	1	1
VERNIS GRIS	<b>4W45-KPD-820</b>	L4	H3, H4	2	Traction	Simples	1	1
BRUT	<b>5W45-KPD-820</b>	L4	H3, H4	2	Traction	Simples	1	1



## KITS DE PROTECTION BOIS

### Kit Bois avec Plancher Antidérapant Panneau de Particules

Réf : 3W45-KPD-821



#### Démontable sans outils Kit +Portes AR Haute +Plancher Anti Pnx Particules L4H3-H4 2 Plc R. Simples

- Démontable sans outils
- Plancher antidérapant Panneau de particules 12 mm prépercé,
- Passages de roues CP Vernis Teinté Okoumé 15 mm prémontés,
- Cotés, portes Ar Haute et porte latérale CP Vernis Teinté Okoumé 8 mm prépercés.
- Sachet de vis et plan de montage fournis.
- Largeur entre passages de roue : 134 cm

Finition	Référence	Volume (longueur)	Hauteur	PLC	Transmission (Propulsion ou Traction)	Roues (Simples ou Jumelées)	Type de cabine*	Énergie*
VERNIS OKOUMÉ	<b>3W45-KPD-821</b>	L4	H3, H4	2	Propulsion	Simples	1	1
VERNIS GRIS	4W45-KPD-821	L4	H3, H4	2	Propulsion	Simples	1	1
BRUT	5W45-KPD-821	L4	H3, H4	2	Propulsion	Simples	1	1

Réf : 3W45-KPD-822



#### Démontable sans outils Kit +Portes AR Haute +Plancher Anti Pnx Particules L4H3-H4 2 Plc R. Jumelées

- Démontable sans outils
- Plancher antidérapant Panneau de particules 12 mm prépercé,
- Passages de roues CP Vernis Teinté Okoumé 15 mm prémontés,
- Cotés, portes Ar Haute et porte latérale CP Vernis Teinté Okoumé 8 mm prépercés.
- Sachet de vis et plan de montage fournis.
- Largeur entre passages de roue : 99 cm

Finition	Référence	Volume (longueur)	Hauteur	PLC	Transmission (Propulsion ou Traction)	Roues (Simples ou Jumelées)	Type de cabine*	Énergie*
VERNIS OKOUMÉ	<b>3W45-KPD-822</b>	L4	H3, H4	2	Propulsion	Jumelées	1	1
VERNIS GRIS	4W45-KPD-822	L4	H3, H4	2	Propulsion	Jumelées	1	1
BRUT	5W45-KPD-822	L4	H3, H4	2	Propulsion	Jumelées	1	1

Réf : 3W45-KPE-300



#### Kit +Portes AR Haute +Plancher Anti Pnx Particules L5H3-H4 0 Plc Traction

- Plancher antidérapant Panneau de particules 12 mm prépercé,
- Passages de roues CP Vernis Teinté Okoumé 15 mm prémontés,
- Cotés, portes Ar Haute et porte latérale CP Vernis Teinté Okoumé 8 mm prépercés.
- Sachet de vis et plan de montage fournis.
- Largeur entre passages de roue : 134 cm

Finition	Référence	Volume (longueur)	Hauteur	PLC	Transmission (Propulsion ou Traction)	Roues (Simples ou Jumelées)	Type de cabine*	Énergie*
VERNIS OKOUMÉ	<b>3W45-KPE-300</b>	L5	H3, H4	0	Traction	Simples	1	1
VERNIS GRIS	4W45-KPE-300	L5	H3, H4	0	Traction	Simples	1	1
BRUT	5W45-KPE-300	L5	H3, H4	0	Traction	Simples	1	1





## KITS DE PROTECTION BOIS

### Kit Bois avec Plancher Antidérapant Panneau de Particules

Réf : 3W45-KPE-301



#### Kit +Portes AR Haute +Plancher Anti Pnx Particules L5H3-H4 0 Plc R. Simples

- Plancher antidérapant Panneau de particules 12 mm prépercé,
- Passages de roues CP Vernis Teinté Okoumé 15 mm prémontés,
- Cotés, portes Ar Haute et porte latérale CP Vernis Teinté Okoumé 8 mm prépercés.
- Sachet de vis et plan de montage fournis.
- Largeur entre passages de roue : 134 cm

Finition	Référence	Volume (longueur)	Hauteur	PLC	Transmission (Propulsion ou Traction)	Roues (Simples ou Jumelées)	Type de cabine*	Énergie*
VERNIS OKOUMÉ	<b>3W45-KPE-301</b>	L5	H3, H4	0	Propulsion	Simples	1	1
VERNIS GRIS	<b>4W45-KPE-301</b>	L5	H3, H4	0	Propulsion	Simples	1	1
BRUT	<b>5W45-KPE-301</b>	L5	H3, H4	0	Propulsion	Simples	1	1

Réf : 3W45-KPE-302



#### Kit +Portes AR Haute +Plancher Anti Pnx Particules L5H3-H4 0 Plc R. Jumelées

- Plancher antidérapant Panneau de particules 12 mm prépercé,
- Passages de roues CP Vernis Teinté Okoumé 15 mm prémontés,
- Cotés, portes Ar Haute et porte latérale CP Vernis Teinté Okoumé 8 mm prépercés.
- Sachet de vis et plan de montage fournis.
- Largeur entre passages de roue : 99 cm

Finition	Référence	Volume (longueur)	Hauteur	PLC	Transmission (Propulsion ou Traction)	Roues (Simples ou Jumelées)	Type de cabine*	Énergie*
VERNIS OKOUMÉ	<b>3W45-KPE-302</b>	L5	H3, H4	0	Propulsion	Jumelées	1	1
VERNIS GRIS	<b>4W45-KPE-302</b>	L5	H3, H4	0	Propulsion	Jumelées	1	1
BRUT	<b>5W45-KPE-302</b>	L5	H3, H4	0	Propulsion	Jumelées	1	1

Réf : 3W45-KPE-310



#### Kit +Portes AR Haute +Plancher Anti Pnx Particules L5H3-H4 1 Plc Traction

- Plancher antidérapant Panneau de particules 12 mm prépercé,
- Passages de roues CP Vernis Teinté Okoumé 15 mm prémontés,
- Cotés, portes Ar Haute et porte latérale CP Vernis Teinté Okoumé 8 mm prépercés.
- Sachet de vis et plan de montage fournis.
- 4 Colis (SACHET DE VIS, PASSAGE DE ROUE, PLANCHERA, COTES)
- 12 découpes des points d'ancrage (12 obturateurs polypropylène MDP fournis)
- 12 découpes des points d'ancrage (12 obturateurs polypropylène MDP fournis)
- Largeur entre passages de roue : 134 cm
- Poids : 156 Kg

Finition	Référence	Volume (longueur)	Hauteur	PLC	Transmission (Propulsion ou Traction)	Roues (Simples ou Jumelées)	Type de cabine*	Énergie*
VERNIS OKOUMÉ	<b>3W45-KPE-310</b>	L5	H3, H4	1	Traction	Simples	1	1
VERNIS GRIS	<b>4W45-KPE-310</b>	L5	H3, H4	1	Traction	Simples	1	1
BRUT	<b>5W45-KPE-310</b>	L5	H3, H4	1	Traction	Simples	1	1

## KITS DE PROTECTION BOIS

### Kit Bois avec Plancher Antidérapant Panneau de Particules

Réf : 3W45-KPE-311



#### Kit +Portes AR Haute +Plancher Anti Pnx Particules L5H3-H4 1 Plc R. Simples

- Plancher antidérapant Panneau de particules 12 mm prépercé,
- Passages de roues CP Vernis Teinté Okoumé 15 mm prémontés,
- Cotés, portes Ar Haute et porte latérale CP Vernis Teinté Okoumé 8 mm prépercés.
- Sachet de vis et plan de montage fournis.
- 4 Colis (SACHET DE VIS, PASSAGE DE ROUE, PLANCHERA, COTES)
- 12 découpes des points d'ancrage (12 obturateurs polypropylène MDP fournis)
- 12 découpes des points d'ancrage (12 obturateurs polypropylène MDP fournis)
- Largeur entre passages de roue : 134 cm
- Poids : 152 Kg

Finition	Référence	Volume (longueur)	Hauteur	PLC	Transmission (Propulsion ou Traction)	Roues (Simples ou Jumelées)	Type de cabine*	Énergie*
VERNIS OKOUMÉ	<b>3W45-KPE-311</b>	L5	H3, H4	1	Propulsion	Simples	1	1
VERNIS GRIS	<b>4W45-KPE-311</b>	L5	H3, H4	1	Propulsion	Simples	1	1
BRUT	<b>5W45-KPE-311</b>	L5	H3, H4	1	Propulsion	Simples	1	1

Réf : 3W45-KPE-312



#### Kit +Portes AR Haute +Plancher Anti Pnx Particules L5H3-H4 1 Plc R. Jumelées

- Plancher antidérapant Panneau de particules 12 mm prépercé,
- Passages de roues CP Vernis Teinté Okoumé 15 mm prémontés,
- Cotés, portes Ar Haute et porte latérale CP Vernis Teinté Okoumé 8 mm prépercés.
- Sachet de vis et plan de montage fournis.
- 4 Colis (SACHET DE VIS, PASSAGE DE ROUE, PLANCHERA, COTES)
- 12 découpes des points d'ancrage (12 obturateurs polypropylène MDP fournis)
- 12 découpes des points d'ancrage (12 obturateurs polypropylène MDP fournis)
- Largeur entre passages de roue : 99 cm
- Poids : 153 Kg

Finition	Référence	Volume (longueur)	Hauteur	PLC	Transmission (Propulsion ou Traction)	Roues (Simples ou Jumelées)	Type de cabine*	Énergie*
VERNIS OKOUMÉ	<b>3W45-KPE-312</b>	L5	H3, H4	1	Propulsion	Jumelées	1	1
VERNIS GRIS	<b>4W45-KPE-312</b>	L5	H3, H4	1	Propulsion	Jumelées	1	1
BRUT	<b>5W45-KPE-312</b>	L5	H3, H4	1	Propulsion	Jumelées	1	1

Réf : 3W45-KPE-313

#### Kit +Portes AR Haute +Plancher Anti Pnx Particules L5H3-H4 1 Plc Traction Cabine Approfondie

- Plancher antidérapant Panneau de particules 12 mm prépercé,
- Passages de roues CP Vernis Teinté Okoumé 15 mm prémontés,
- Cotés, portes Ar Haute et porte latérale CP Vernis Teinté Okoumé 8 mm prépercés.
- Sachet de vis et plan de montage fournis.
- 4 Colis (SACHET DE VIS, PASSAGE DE ROUE, PLANCHERA, COTES)
- 10 découpes des points d'ancrage (10 obturateurs polypropylène MDP fournis)
- Largeur entre passages de roue : 134 cm
- Poids : 129 Kg

Finition	Référence	Volume (longueur)	Hauteur	PLC	Transmission (Propulsion ou Traction)	Roues (Simples ou Jumelées)	Type de cabine*	Énergie*
VERNIS OKOUMÉ	<b>3W45-KPE-313</b>	L5	H3, H4	1	Traction	Simples	2	1
VERNIS GRIS	<b>4W45-KPE-313</b>	L5	H3, H4	1	Traction	Simples	2	1
BRUT	<b>5W45-KPE-313</b>	L5	H3, H4	1	Traction	Simples	2	1



## KITS DE PROTECTION BOIS

## Kit Bois avec Plancher Antidérapant Panneau de Particules

Réf : 3W45-KPE-320



## Kit +Portes AR Haute +Plancher Anti Pnx Particules L5H3-H4 2 Plc Traction

- Plancher antidérapant Panneau de particules 12 mm prépercé,
- Passages de roues CP Vernis Teinté Okoumé 15 mm prémontés,
- Cotés, portes Ar Haute et porte latérale CP Vernis Teinté Okoumé 8 mm prépercés.
- Sachet de vis et plan de montage fournis.
- 4 Colis (SACHET DE VIS, PASSAGE DE ROUE, PLANCHERA, COTES)
- 12 découpes des points d'ancrage (12 obturateurs polypropylène MDP fournis)
- Largeur entre passages de roue : 134 cm
- Poids : 151 Kg

Finition	Référence	Volume (longueur)	Hauteur	PLC	Transmission (Propulsion ou Traction)	Roues (Simples ou Jumelées)	Type de cabine*	Énergie*
VERNIS OKOUMÉ	<b>3W45-KPE-320</b>	L5	H3, H4	2	Traction	Simples	1	1
VERNIS GRIS	<b>4W45-KPE-320</b>	L5	H3, H4	2	Traction	Simples	1	1
BRUT	<b>5W45-KPE-320</b>	L5	H3, H4	2	Traction	Simples	1	1

Réf : 3W45-KPE-321



## Kit +Portes AR Haute +Plancher Anti Pnx Particules L5H3-H4 2 Plc R. Simples

- Plancher antidérapant Panneau de particules 12 mm prépercé,
- Passages de roues CP Vernis Teinté Okoumé 15 mm prémontés,
- Cotés, portes Ar Haute et porte latérale CP Vernis Teinté Okoumé 8 mm prépercés.
- Sachet de vis et plan de montage fournis.
- Largeur entre passages de roue : 134 cm

Finition	Référence	Volume (longueur)	Hauteur	PLC	Transmission (Propulsion ou Traction)	Roues (Simples ou Jumelées)	Type de cabine*	Énergie*
VERNIS OKOUMÉ	<b>3W45-KPE-321</b>	L5	H3, H4	2	Propulsion	Simples	1	1
VERNIS GRIS	<b>4W45-KPE-321</b>	L5	H3, H4	2	Propulsion	Simples	1	1
BRUT	<b>5W45-KPE-321</b>	L5	H3, H4	2	Propulsion	Simples	1	1

Réf : 3W45-KPE-322



## Kit +Portes AR Haute +Plancher Anti Pnx Particules L5H3-H4 2 Plc R. Jumelées

- Plancher antidérapant Panneau de particules 12 mm prépercé,
- Passages de roues CP Vernis Teinté Okoumé 15 mm prémontés,
- Cotés, portes Ar Haute et porte latérale CP Vernis Teinté Okoumé 8 mm prépercés.
- Sachet de vis et plan de montage fournis.
- Largeur entre passages de roue : 99 cm

Finition	Référence	Volume (longueur)	Hauteur	PLC	Transmission (Propulsion ou Traction)	Roues (Simples ou Jumelées)	Type de cabine*	Énergie*
VERNIS OKOUMÉ	<b>3W45-KPE-322</b>	L5	H3, H4	2	Propulsion	Jumelées	1	1
VERNIS GRIS	<b>4W45-KPE-322</b>	L5	H3, H4	2	Propulsion	Jumelées	1	1
BRUT	<b>5W45-KPE-322</b>	L5	H3, H4	2	Propulsion	Jumelées	1	1



# KITS DE PROTECTION BOIS

## Kit Bois avec Plancher Antidérapant Panneau de Particules

Réf : 3W45-KPE-800



### Démontable sans outils Kit +Portes AR Haute +Plancher Anti Pnx Particules L5H3-H4 0 Plc Traction

- Démontable sans outils
- Plancher antidérapant Panneau de particules 12 mm prépercé,
- Passages de roues CP Vernis Teinté Okoumé 15 mm prémontés,
- Cotés, portes Ar Haute et porte latérale CP Vernis Teinté Okoumé 8 mm prépercés.
- Sachet de vis et plan de montage fournis.
- Largeur entre passages de roue : 134 cm

Finition	Référence	Volume (longueur)	Hauteur	PLC	Transmission (Propulsion ou Traction)	Roues (Simples ou Jumelées)	Type de cabine*	Énergie*
VERNIS OKOUMÉ	<b>3W45-KPE-800</b>	L5	H3, H4	0	Traction	Simples	1	1
VERNIS GRIS	<b>4W45-KPE-800</b>	L5	H3, H4	0	Traction	Simples	1	1
BRUT	<b>5W45-KPE-800</b>	L5	H3, H4	0	Traction	Simples	1	1

Réf : 3W45-KPE-801



### Démontable sans outils Kit +Portes AR Haute +Plancher Anti Pnx Particules L5H3-H4 0 Plc R. Simples

- Démontable sans outils
- Plancher antidérapant Panneau de particules 12 mm prépercé,
- Passages de roues CP Vernis Teinté Okoumé 15 mm prémontés,
- Cotés, portes Ar Haute et porte latérale CP Vernis Teinté Okoumé 8 mm prépercés.
- Sachet de vis et plan de montage fournis.
- Largeur entre passages de roue : 134 cm

Finition	Référence	Volume (longueur)	Hauteur	PLC	Transmission (Propulsion ou Traction)	Roues (Simples ou Jumelées)	Type de cabine*	Énergie*
VERNIS OKOUMÉ	<b>3W45-KPE-801</b>	L5	H3, H4	0	Propulsion	Simples	1	1
VERNIS GRIS	<b>4W45-KPE-801</b>	L5	H3, H4	0	Propulsion	Simples	1	1
BRUT	<b>5W45-KPE-801</b>	L5	H3, H4	0	Propulsion	Simples	1	1

Réf : 3W45-KPE-802



### Démontable sans outils Kit +Portes AR Haute +Plancher Anti Pnx Particules L5H3-H4 0 Plc R. Jumelées

- Démontable sans outils
- Plancher antidérapant Panneau de particules 12 mm prépercé,
- Passages de roues CP Vernis Teinté Okoumé 15 mm prémontés,
- Cotés, portes Ar Haute et porte latérale CP Vernis Teinté Okoumé 8 mm prépercés.
- Sachet de vis et plan de montage fournis.
- Largeur entre passages de roue : 99 cm

Finition	Référence	Volume (longueur)	Hauteur	PLC	Transmission (Propulsion ou Traction)	Roues (Simples ou Jumelées)	Type de cabine*	Énergie*
VERNIS OKOUMÉ	<b>3W45-KPE-802</b>	L5	H3, H4	0	Propulsion	Jumelées	1	1
VERNIS GRIS	<b>4W45-KPE-802</b>	L5	H3, H4	0	Propulsion	Jumelées	1	1
BRUT	<b>5W45-KPE-802</b>	L5	H3, H4	0	Propulsion	Jumelées	1	1

## KITS DE PROTECTION BOIS

### Kit Bois avec Plancher Antidérapant Panneau de Particules

Réf : 3W45-KPE-810

Kit démontable sans outils



#### Démontable sans outils Kit +Portes AR Haute +Plancher Anti Pnx Particules L5H3-H4 1 Plc Traction

- Démontable sans outils
- Plancher antidérapant Panneau de particules 12 mm prépercé,
- Passages de roues CP Vernis Teinté Okoumé 15 mm prémontés,
- Cotés, portes Ar Haute et porte latérale CP Vernis Teinté Okoumé 8 mm prépercés.
- Sachet de vis et plan de montage fournis.
- 4 Colis (SACHET DE VIS, PASSAGE DE ROUE, PLANCHERA, COTES)
- 12 découpes des points d'ancrage (12 obturateurs polypropylène MDP fournis)
- 12 découpes des points d'ancrage (12 obturateurs polypropylène MDP fournis)
- Largeur entre passages de roue : 134 cm
- Poids : 156 Kg

Finition	Référence	Volume (longueur)	Hauteur	PLC	Transmission (Propulsion ou Traction)	Roues (Simples ou Jumelées)	Type de cabine*	Énergie*
VERNIS OKOUMÉ	<b>3W45-KPE-810</b>	L5	H3, H4	1	Traction	Simples	1	1
VERNIS GRIS	<b>4W45-KPE-810</b>	L5	H3, H4	1	Traction	Simples	1	1
BRUT	<b>5W45-KPE-810</b>	L5	H3, H4	1	Traction	Simples	1	1

Réf : 3W45-KPE-811

Kit démontable sans outils



#### Démontable sans outils Kit +Portes AR Haute +Plancher Anti Pnx Particules L5H3-H4 1 Plc R. Simples

- Démontable sans outils
- Plancher antidérapant Panneau de particules 12 mm prépercé,
- Passages de roues CP Vernis Teinté Okoumé 15 mm prémontés,
- Cotés, portes Ar Haute et porte latérale CP Vernis Teinté Okoumé 8 mm prépercés.
- Sachet de vis et plan de montage fournis.
- 4 Colis (SACHET DE VIS, PASSAGE DE ROUE, PLANCHERA, COTES)
- 12 découpes des points d'ancrage (12 obturateurs polypropylène MDP fournis)
- 12 découpes des points d'ancrage (12 obturateurs polypropylène MDP fournis)
- Largeur entre passages de roue : 134 cm
- Poids : 152 Kg

Finition	Référence	Volume (longueur)	Hauteur	PLC	Transmission (Propulsion ou Traction)	Roues (Simples ou Jumelées)	Type de cabine*	Énergie*
VERNIS OKOUMÉ	<b>3W45-KPE-811</b>	L5	H3, H4	1	Propulsion	Simples	1	1
VERNIS GRIS	<b>4W45-KPE-811</b>	L5	H3, H4	1	Propulsion	Simples	1	1
BRUT	<b>5W45-KPE-811</b>	L5	H3, H4	1	Propulsion	Simples	1	1

Réf : 3W45-KPE-812

Kit démontable sans outils



#### Démontable sans outils Kit +Portes AR Haute +Plancher Anti Pnx Particules L5H3-H4 1 Plc R. Jumelées

- Démontable sans outils
- Plancher antidérapant Panneau de particules 12 mm prépercé,
- Passages de roues CP Vernis Teinté Okoumé 15 mm prémontés,
- Cotés, portes Ar Haute et porte latérale CP Vernis Teinté Okoumé 8 mm prépercés.
- Sachet de vis et plan de montage fournis.
- 4 Colis (SACHET DE VIS, PASSAGE DE ROUE, PLANCHERA, COTES)
- 12 découpes des points d'ancrage (12 obturateurs polypropylène MDP fournis)
- 12 découpes des points d'ancrage (12 obturateurs polypropylène MDP fournis)
- Largeur entre passages de roue : 99 cm
- Poids : 153 Kg

Finition	Référence	Volume (longueur)	Hauteur	PLC	Transmission (Propulsion ou Traction)	Roues (Simples ou Jumelées)	Type de cabine*	Énergie*
VERNIS OKOUMÉ	<b>3W45-KPE-812</b>	L5	H3, H4	1	Propulsion	Jumelées	1	1
VERNIS GRIS	<b>4W45-KPE-812</b>	L5	H3, H4	1	Propulsion	Jumelées	1	1
BRUT	<b>5W45-KPE-812</b>	L5	H3, H4	1	Propulsion	Jumelées	1	1

# KITS DE PROTECTION BOIS

## Kit Bois avec Plancher Antidérapant Panneau de Particules

Réf : 3W45-KPE-813

### Démontable sans outils Kit +Portes AR Haute +Plancher Anti Pnx Particules L5H3-H4 1 Plc Traction Cabine Approfondie

- Démontable sans outils
- Plancher antidérapant Panneau de particules 12 mm prépercé,
- Passages de roues CP Vernis Teinté Okoumé 15 mm prémontés,
- Cotés, portes Ar Haute et porte latérale CP Vernis Teinté Okoumé 8 mm prépercés.
- Sachet de vis et plan de montage fournis.
- 4 Colis (SACHET DE VIS, PASSAGE DE ROUE, PLANCHERA, COTES)
- 10 découpes des points d'ancrage (10 obturateurs polypropylène MDP fournis)
- Largeur entre passages de roue : 134 cm
- Poids : 129 Kg

Finition	Référence	Volume (longueur)	Hauteur	PLC	Transmission (Propulsion ou Traction)	Roues (Simples ou Jumelées)	Type de cabine*	Énergie*
VERNIS OKOUMÉ	<b>3W45-KPE-813</b>	L5	H3, H4	1	Traction	Simples	2	1
VERNIS GRIS	<b>4W45-KPE-813</b>	L5	H3, H4	1	Traction	Simples	2	1
BRUT	<b>5W45-KPE-813</b>	L5	H3, H4	1	Traction	Simples	2	1

Réf : 3W45-KPE-820



### Démontable sans outils Kit +Portes AR Haute +Plancher Anti Pnx Particules L5H3-H4 2 Plc Traction

- Démontable sans outils
- Plancher antidérapant Panneau de particules 12 mm prépercé,
- Passages de roues CP Vernis Teinté Okoumé 15 mm prémontés,
- Cotés, portes Ar Haute et porte latérale CP Vernis Teinté Okoumé 8 mm prépercés.
- Sachet de vis et plan de montage fournis.
- 4 Colis (SACHET DE VIS, PASSAGE DE ROUE, PLANCHERA, COTES)
- 12 découpes des points d'ancrage (12 obturateurs polypropylène MDP fournis)
- Largeur entre passages de roue : 134 cm
- Poids : 151 Kg

Finition	Référence	Volume (longueur)	Hauteur	PLC	Transmission (Propulsion ou Traction)	Roues (Simples ou Jumelées)	Type de cabine*	Énergie*
VERNIS OKOUMÉ	<b>3W45-KPE-820</b>	L5	H3, H4	2	Traction	Simples	1	1
VERNIS GRIS	<b>4W45-KPE-820</b>	L5	H3, H4	2	Traction	Simples	1	1
BRUT	<b>5W45-KPE-820</b>	L5	H3, H4	2	Traction	Simples	1	1

Réf : 3W45-KPE-821



### Démontable sans outils Kit +Portes AR Haute +Plancher Anti Pnx Particules L5H3-H4 2 Plc R. Simples

- Démontable sans outils
- Plancher antidérapant Panneau de particules 12 mm prépercé,
- Passages de roues CP Vernis Teinté Okoumé 15 mm prémontés,
- Cotés, portes Ar Haute et porte latérale CP Vernis Teinté Okoumé 8 mm prépercés.
- Sachet de vis et plan de montage fournis.
- Largeur entre passages de roue : 134 cm

Finition	Référence	Volume (longueur)	Hauteur	PLC	Transmission (Propulsion ou Traction)	Roues (Simples ou Jumelées)	Type de cabine*	Énergie*
VERNIS OKOUMÉ	<b>3W45-KPE-821</b>	L5	H3, H4	2	Propulsion	Simples	1	1
VERNIS GRIS	<b>4W45-KPE-821</b>	L5	H3, H4	2	Propulsion	Simples	1	1
BRUT	<b>5W45-KPE-821</b>	L5	H3, H4	2	Propulsion	Simples	1	1



## KITS DE PROTECTION BOIS

## Kit Bois avec Plancher Antidérapant Panneau de Particules

Réf : 3W45-KPE-822

Kit démontable sans outils



## Démontable sans outils Kit +Portes AR Haute +Plancher Anti Pnx Particules L5H3-H4 2 Plc R. Jumelées

- Démontable sans outils
- Plancher antidérapant Panneau de particules 12 mm prépercé,
- Passages de roues CP Vernis Teinté Okoumé 15 mm prémontés,
- Cotés, portes Ar Haute et porte latérale CP Vernis Teinté Okoumé 8 mm prépercés.
- Sachet de vis et plan de montage fournis.
- Largeur entre passages de roue : 99 cm

Finition	Référence	Volume (longueur)	Hauteur	PLC	Transmission (Propulsion ou Traction)	Roues (Simples ou Jumelées)	Type de cabine*	Énergie*
VERNIS OKOUMÉ	<b>3W45-KPE-822</b>	L5	H3, H4	2	Propulsion	Jumelées	1	1
VERNIS GRIS	<b>4W45-KPE-822</b>	L5	H3, H4	2	Propulsion	Jumelées	1	1
BRUT	<b>5W45-KPE-822</b>	L5	H3, H4	2	Propulsion	Jumelées	1	1

## Kit Bois sans Plancher

Réf : 3W45-KSC-200



## Kit +Portes AR Haute ss Plancher L3H2 0 Plc Traction

- Passages de roues Panneau de particules 12 mm prémontés,
- Cotés, portes Ar Haute et porte latérale CP Vernis Teinté Okoumé 8 mm prépercés.
- Sachet de vis et plan de montage fournis.
- Largeur entre passages de roue : 134 cm

Finition	Référence	Volume (longueur)	Hauteur	PLC	Transmission (Propulsion ou Traction)	Roues (Simples ou Jumelées)	Type de cabine*	Énergie*
VERNIS OKOUMÉ	<b>3W45-KSC-200</b>	L3	H2	0	Traction	Simples	1	1
VERNIS GRIS	<b>4W45-KSC-200</b>	L3	H2	0	Traction	Simples	1	1
BRUT	<b>5W45-KSC-200</b>	L3	H2	0	Traction	Simples	1	1

Réf : 3W45-KSC-201



## Kit +Portes AR Haute ss Plancher L3H2 0 Plc R. Simples

- Passages de roues Panneau de particules 12 mm prémontés,
- Cotés, portes Ar Haute et porte latérale CP Vernis Teinté Okoumé 8 mm prépercés.
- Sachet de vis et plan de montage fournis.
- Largeur entre passages de roue : 134 cm

Finition	Référence	Volume (longueur)	Hauteur	PLC	Transmission (Propulsion ou Traction)	Roues (Simples ou Jumelées)	Type de cabine*	Énergie*
VERNIS OKOUMÉ	<b>3W45-KSC-201</b>	L3	H2	0	Propulsion	Simples	1	1
VERNIS GRIS	<b>4W45-KSC-201</b>	L3	H2	0	Propulsion	Simples	1	1
BRUT	<b>5W45-KSC-201</b>	L3	H2	0	Propulsion	Simples	1	1





## KITS DE PROTECTION BOIS

## Kit Bois sans Plancher

Réf : 3W45-KSC-202



## Kit +Portes AR Haute ss Plancher L3H2 0 Plc R. Jumelées

- Passages de roues Panneau de particules 12 mm prémontés,
- Cotés, portes Ar Haute et porte latérale CP Vernis Teinté Okoumé 8 mm prépercés.
- Sachet de vis et plan de montage fournis.
- Largeur entre passages de roue : 99 cm

Finition	Référence	Volume (longueur)	Hauteur	PLC	Transmission (Propulsion ou Traction)	Roues (Simples ou Jumelées)	Type de cabine*	Énergie*
VERNIS OKOUMÉ	<b>3W45-KSC-202</b>	L3	H2	0	Propulsion	Jumelées	1	1
VERNIS GRIS	<b>4W45-KSC-202</b>	L3	H2	0	Propulsion	Jumelées	1	1
BRUT	<b>5W45-KSC-202</b>	L3	H2	0	Propulsion	Jumelées	1	1

Réf : 3W45-KSC-210



## Kit +Portes AR Haute ss Plancher L3H2 1 Plc Traction

- Passages de roues Panneau de particules 12 mm prémontés,
- Cotés, portes Ar Haute et porte latérale CP Vernis Teinté Okoumé 8 mm prépercés.
- Sachet de vis et plan de montage fournis.
- 3 Colis (SACHET DE VIS, PASSAGE DE ROUE, COTES)
- Largeur entre passages de roue : 134 cm
- Poids : 56 Kg

Finition	Référence	Volume (longueur)	Hauteur	PLC	Transmission (Propulsion ou Traction)	Roues (Simples ou Jumelées)	Type de cabine*	Énergie*
VERNIS OKOUMÉ	<b>3W45-KSC-210</b>	L3	H2	1	Traction	Simples	1	1
VERNIS GRIS	<b>4W45-KSC-210</b>	L3	H2	1	Traction	Simples	1	1
BRUT	<b>5W45-KSC-210</b>	L3	H2	1	Traction	Simples	1	1

Réf : 3W45-KSC-211



## Kit +Portes AR Haute ss Plancher L3H2 1 Plc R. Simples

- Passages de roues Panneau de particules 12 mm prémontés,
- Cotés, portes Ar Haute et porte latérale CP Vernis Teinté Okoumé 8 mm prépercés.
- Sachet de vis et plan de montage fournis.
- Largeur entre passages de roue : 134 cm

Finition	Référence	Volume (longueur)	Hauteur	PLC	Transmission (Propulsion ou Traction)	Roues (Simples ou Jumelées)	Type de cabine*	Énergie*
VERNIS OKOUMÉ	<b>3W45-KSC-211</b>	L3	H2	1	Propulsion	Simples	1	1
VERNIS GRIS	<b>4W45-KSC-211</b>	L3	H2	1	Propulsion	Simples	1	1
BRUT	<b>5W45-KSC-211</b>	L3	H2	1	Propulsion	Simples	1	1



## KITS DE PROTECTION BOIS

## Kit Bois sans Plancher

Réf : 3W45-KSC-212



## Kit +Portes AR Haute ss Plancher L3H2 1 Plc R. Jumelées

- Passages de roues Panneau de particules 12 mm prémontés,
- Cotés, portes Ar Haute et porte latérale CP Vernis Teinté Okoumé 8 mm prépercés.
- Sachet de vis et plan de montage fournis.
- Largeur entre passages de roue : 99 cm

Finition	Référence	Volume (longueur)	Hauteur	PLC	Transmission (Propulsion ou Traction)	Roues (Simples ou Jumelées)	Type de cabine*	Énergie*
VERNIS OKOUMÉ	<b>3W45-KSC-212</b>	L3	H2	1	Propulsion	Jumelées	1	1
VERNIS GRIS	<b>4W45-KSC-212</b>	L3	H2	1	Propulsion	Jumelées	1	1
BRUT	<b>5W45-KSC-212</b>	L3	H2	1	Propulsion	Jumelées	1	1

Réf : 3W45-KSC-220



## Kit +Portes AR Haute ss Plancher L3H2 2 Plc Traction

- Passages de roues Panneau de particules 12 mm prémontés,
- Cotés, portes Ar Haute et porte latérale CP Vernis Teinté Okoumé 8 mm prépercés.
- Sachet de vis et plan de montage fournis.
- Largeur entre passages de roue : 134 cm

Finition	Référence	Volume (longueur)	Hauteur	PLC	Transmission (Propulsion ou Traction)	Roues (Simples ou Jumelées)	Type de cabine*	Énergie*
VERNIS OKOUMÉ	<b>3W45-KSC-220</b>	L3	H2	2	Traction	Simples	1	1
VERNIS GRIS	<b>4W45-KSC-220</b>	L3	H2	2	Traction	Simples	1	1
BRUT	<b>5W45-KSC-220</b>	L3	H2	2	Traction	Simples	1	1

Réf : 3W45-KSC-221



## Kit +Portes AR Haute ss Plancher L3H2 2 Plc R. Simples

- Passages de roues Panneau de particules 12 mm prémontés,
- Cotés, portes Ar Haute et porte latérale CP Vernis Teinté Okoumé 8 mm prépercés.
- Sachet de vis et plan de montage fournis.
- Largeur entre passages de roue : 134 cm

Finition	Référence	Volume (longueur)	Hauteur	PLC	Transmission (Propulsion ou Traction)	Roues (Simples ou Jumelées)	Type de cabine*	Énergie*
VERNIS OKOUMÉ	<b>3W45-KSC-221</b>	L3	H2	2	Propulsion	Simples	1	1
VERNIS GRIS	<b>4W45-KSC-221</b>	L3	H2	2	Propulsion	Simples	1	1
BRUT	<b>5W45-KSC-221</b>	L3	H2	2	Propulsion	Simples	1	1



## KITS DE PROTECTION BOIS

### Kit Bois sans Plancher

Réf : 3W45-KSC-222



### Kit +Portes AR Haute ss Plancher L3H2 2 Plc R. Jumelées

- Passages de roues Panneau de particules 12 mm prémontés,
- Cotés, portes Ar Haute et porte latérale CP Vernis Teinté Okoumé 8 mm prépercés.
- Sachet de vis et plan de montage fournis.
- Largeur entre passages de roue : 99 cm

Finition	Référence	Volume (longueur)	Hauteur	PLC	Transmission (Propulsion ou Traction)	Roues (Simples ou Jumelées)	Type de cabine*	Énergie*
VERNIS OKOUMÉ	<b>3W45-KSC-222</b>	L3	H2	2	Propulsion	Jumelées	1	1
VERNIS GRIS	<b>4W45-KSC-222</b>	L3	H2	2	Propulsion	Jumelées	1	1
BRUT	<b>5W45-KSC-222</b>	L3	H2	2	Propulsion	Jumelées	1	1

Réf : 3W45-KSC-300



### Kit +Portes AR Haute ss Plancher L3H3 0 Plc Traction

- Passages de roues Panneau de particules 12 mm prémontés,
- Cotés, portes Ar Haute et porte latérale CP Vernis Teinté Okoumé 8 mm prépercés.
- Sachet de vis et plan de montage fournis.
- Largeur entre passages de roue : 134 cm

Finition	Référence	Volume (longueur)	Hauteur	PLC	Transmission (Propulsion ou Traction)	Roues (Simples ou Jumelées)	Type de cabine*	Énergie*
VERNIS OKOUMÉ	<b>3W45-KSC-300</b>	L3	H3	0	Traction	Simples	1	1
VERNIS GRIS	<b>4W45-KSC-300</b>	L3	H3	0	Traction	Simples	1	1
BRUT	<b>5W45-KSC-300</b>	L3	H3	0	Traction	Simples	1	1

Réf : 3W45-KSC-301



### Kit +Portes AR Haute ss Plancher L3H3 0 Plc R. Simples

- Passages de roues Panneau de particules 12 mm prémontés,
- Cotés, portes Ar Haute et porte latérale CP Vernis Teinté Okoumé 8 mm prépercés.
- Sachet de vis et plan de montage fournis.
- Largeur entre passages de roue : 134 cm

Finition	Référence	Volume (longueur)	Hauteur	PLC	Transmission (Propulsion ou Traction)	Roues (Simples ou Jumelées)	Type de cabine*	Énergie*
VERNIS OKOUMÉ	<b>3W45-KSC-301</b>	L3	H3	0	Propulsion	Simples	1	1
VERNIS GRIS	<b>4W45-KSC-301</b>	L3	H3	0	Propulsion	Simples	1	1
BRUT	<b>5W45-KSC-301</b>	L3	H3	0	Propulsion	Simples	1	1



## KITS DE PROTECTION BOIS

## Kit Bois sans Plancher

Réf : 3W45-KSC-302



## Kit +Portes AR Haute ss Plancher L3H3 0 Plc R. Jumelées

- Passages de roues Panneau de particules 12 mm prémontés,
- Cotés, portes Ar Haute et porte latérale CP Vernis Teinté Okoumé 8 mm prépercés.
- Sachet de vis et plan de montage fournis.
- Largeur entre passages de roue : 99 cm

Finition	Référence	Volume (longueur)	Hauteur	PLC	Transmission (Propulsion ou Traction)	Roues (Simples ou Jumelées)	Type de cabine*	Énergie*
VERNIS OKOUMÉ	<b>3W45-KSC-302</b>	L3	H3	0	Propulsion	Jumelées	1	1
VERNIS GRIS	<b>4W45-KSC-302</b>	L3	H3	0	Propulsion	Jumelées	1	1
BRUT	<b>5W45-KSC-302</b>	L3	H3	0	Propulsion	Jumelées	1	1

Réf : 3W45-KSC-310



## Kit +Portes AR Haute ss Plancher L3H3 1 Plc Traction

- Passages de roues Panneau de particules 12 mm prémontés,
- Cotés, portes Ar Haute et porte latérale CP Vernis Teinté Okoumé 8 mm prépercés.
- Sachet de vis et plan de montage fournis.
- 3 Colis (SACHET DE VIS, PASSAGE DE ROUE, COTES)
- Largeur entre passages de roue : 134 cm
- Poids : 61 Kg

Finition	Référence	Volume (longueur)	Hauteur	PLC	Transmission (Propulsion ou Traction)	Roues (Simples ou Jumelées)	Type de cabine*	Énergie*
VERNIS OKOUMÉ	<b>3W45-KSC-310</b>	L3	H3	1	Traction	Simples	1	1
VERNIS GRIS	<b>4W45-KSC-310</b>	L3	H3	1	Traction	Simples	1	1
BRUT	<b>5W45-KSC-310</b>	L3	H3	1	Traction	Simples	1	1

Réf : 3W45-KSC-311



## Kit +Portes AR Haute ss Plancher L3H3 1 Plc R. Simples

- Passages de roues Panneau de particules 12 mm prémontés,
- Cotés, portes Ar Haute et porte latérale CP Vernis Teinté Okoumé 8 mm prépercés.
- Sachet de vis et plan de montage fournis.
- 3 Colis (SACHET DE VIS, PASSAGE DE ROUE, COTES)
- Largeur entre passages de roue : 134 cm
- Poids : 59 Kg

Finition	Référence	Volume (longueur)	Hauteur	PLC	Transmission (Propulsion ou Traction)	Roues (Simples ou Jumelées)	Type de cabine*	Énergie*
VERNIS OKOUMÉ	<b>3W45-KSC-311</b>	L3	H3	1	Propulsion	Simples	1	1
VERNIS GRIS	<b>4W45-KSC-311</b>	L3	H3	1	Propulsion	Simples	1	1
BRUT	<b>5W45-KSC-311</b>	L3	H3	1	Propulsion	Simples	1	1





## KITS DE PROTECTION BOIS

## Kit Bois sans Plancher

Réf : 3W45-KSC-312



## Kit +Portes AR Haute ss Plancher L3H3 1 Plc R. Jumelées

- Passages de roues Panneau de particules 12 mm prémontés,
- Cotés, portes Ar Haute et porte latérale CP Vernis Teinté Okoumé 8 mm prépercés.
- Sachet de vis et plan de montage fournis.
- 3 Colis (SACHET DE VIS, PASSAGE DE ROUE, COTES)
- Largeur entre passages de roue : 99 cm

Finition	Référence	Volume (longueur)	Hauteur	PLC	Transmission (Propulsion ou Traction)	Roues (Simples ou Jumelées)	Type de cabine*	Énergie*
VERNIS OKOUMÉ	<b>3W45-KSC-312</b>	L3	H3	1	Propulsion	Jumelées	1	1
VERNIS GRIS	<b>4W45-KSC-312</b>	L3	H3	1	Propulsion	Jumelées	1	1
BRUT	<b>5W45-KSC-312</b>	L3	H3	1	Propulsion	Jumelées	1	1

Réf : 3W45-KSC-313

## Kit +Portes AR Haute ss Plancher L3H3 1 Plc Traction Cabine Approfondie

- Passages de roues Panneau de particules 12 mm prémontés,
- Cotés, portes Ar Haute et porte latérale CP Vernis Teinté Okoumé 8 mm prépercés.
- Sachet de vis et plan de montage fournis.
- 3 Colis (SACHET DE VIS, PASSAGE DE ROUE, COTES)
- Largeur entre passages de roue : 134 cm
- Poids : 40 Kg

Finition	Référence	Volume (longueur)	Hauteur	PLC	Transmission (Propulsion ou Traction)	Roues (Simples ou Jumelées)	Type de cabine*	Énergie*
VERNIS OKOUMÉ	<b>3W45-KSC-313</b>	L3	H3	1	Traction	Simples	2	1
VERNIS GRIS	<b>4W45-KSC-313</b>	L3	H3	1	Traction	Simples	2	1
BRUT	<b>5W45-KSC-313</b>	L3	H3	1	Traction	Simples	2	1

Réf : 3W45-KSC-320



## Kit +Portes AR Haute ss Plancher L3H3 2 Plc Traction

- Passages de roues Panneau de particules 12 mm prémontés,
- Cotés, portes Ar Haute et porte latérale CP Vernis Teinté Okoumé 8 mm prépercés.
- Sachet de vis et plan de montage fournis.
- Largeur entre passages de roue : 134 cm

Finition	Référence	Volume (longueur)	Hauteur	PLC	Transmission (Propulsion ou Traction)	Roues (Simples ou Jumelées)	Type de cabine*	Énergie*
VERNIS OKOUMÉ	<b>3W45-KSC-320</b>	L3	H3	2	Traction	Simples	1	1
VERNIS GRIS	<b>4W45-KSC-320</b>	L3	H3	2	Traction	Simples	1	1
BRUT	<b>5W45-KSC-320</b>	L3	H3	2	Traction	Simples	1	1



## KITS DE PROTECTION BOIS

### Kit Bois sans Plancher

Réf : 3W45-KSC-321



### Kit +Portes AR Haute ss Plancher L3H3 2 Plc R. Simples

- Passages de roues Panneau de particules 12 mm prémontés,
- Cotés, portes Ar Haute et porte latérale CP Vernis Teinté Okoumé 8 mm prépercés.
- Sachet de vis et plan de montage fournis.
- Largeur entre passages de roue : 134 cm

Finition	Référence	Volume (longueur)	Hauteur	PLC	Transmission (Propulsion ou Traction)	Roues (Simples ou Jumelées)	Type de cabine*	Énergie*
VERNIS OKOUMÉ	<b>3W45-KSC-321</b>	L3	H3	2	Propulsion	Simples	1	1
VERNIS GRIS	<b>4W45-KSC-321</b>	L3	H3	2	Propulsion	Simples	1	1
BRUT	<b>5W45-KSC-321</b>	L3	H3	2	Propulsion	Simples	1	1

Réf : 3W45-KSC-322



### Kit +Portes AR Haute ss Plancher L3H3 2 Plc R. Jumelées

- Passages de roues Panneau de particules 12 mm prémontés,
- Cotés, portes Ar Haute et porte latérale CP Vernis Teinté Okoumé 8 mm prépercés.
- Sachet de vis et plan de montage fournis.
- Largeur entre passages de roue : 99 cm

Finition	Référence	Volume (longueur)	Hauteur	PLC	Transmission (Propulsion ou Traction)	Roues (Simples ou Jumelées)	Type de cabine*	Énergie*
VERNIS OKOUMÉ	<b>3W45-KSC-322</b>	L3	H3	2	Propulsion	Jumelées	1	1
VERNIS GRIS	<b>4W45-KSC-322</b>	L3	H3	2	Propulsion	Jumelées	1	1
BRUT	<b>5W45-KSC-322</b>	L3	H3	2	Propulsion	Jumelées	1	1

Réf : 3W45-KSC-700

Kit démontable sans outils



### Démontable sans outils Kit +Portes AR Haute ss Plancher L3H2 0 Plc Traction

- Démontable sans outils
- Passages de roues Panneau de particules 12 mm prémontés,
- Cotés, portes Ar Haute et porte latérale CP Vernis Teinté Okoumé 8 mm prépercés.
- Sachet de vis et plan de montage fournis.
- Largeur entre passages de roue : 134 cm

Finition	Référence	Volume (longueur)	Hauteur	PLC	Transmission (Propulsion ou Traction)	Roues (Simples ou Jumelées)	Type de cabine*	Énergie*
VERNIS OKOUMÉ	<b>3W45-KSC-700</b>	L3	H2	0	Traction	Simples	1	1
VERNIS GRIS	<b>4W45-KSC-700</b>	L3	H2	0	Traction	Simples	1	1
BRUT	<b>5W45-KSC-700</b>	L3	H2	0	Traction	Simples	1	1



## KITS DE PROTECTION BOIS

## Kit Bois sans Plancher

Réf : 3W45-KSC-701

Kit démontable sans outils



## Démontable sans outils Kit +Portes AR Haute ss Plancher L3H2 0 Plc R. Simples

- Démontable sans outils
- Passages de roues Panneau de particules 12 mm prémontés,
- Cotés, portes Ar Haute et porte latérale CP Vernis Teinté Okoumé 8 mm prépercés.
- Sachet de vis et plan de montage fournis.
- Largeur entre passages de roue : 134 cm

Finition	Référence	Volume (longueur)	Hauteur	PLC	Transmission (Propulsion ou Traction)	Roues (Simples ou Jumelées)	Type de cabine*	Énergie*
VERNIS OKOUMÉ	<b>3W45-KSC-701</b>	L3	H2	0	Propulsion	Simples	1	1
VERNIS GRIS	<b>4W45-KSC-701</b>	L3	H2	0	Propulsion	Simples	1	1
BRUT	<b>5W45-KSC-701</b>	L3	H2	0	Propulsion	Simples	1	1

Réf : 3W45-KSC-702

Kit démontable sans outils



## Démontable sans outils Kit +Portes AR Haute ss Plancher L3H2 0 Plc R. Jumelées

- Démontable sans outils
- Passages de roues Panneau de particules 12 mm prémontés,
- Cotés, portes Ar Haute et porte latérale CP Vernis Teinté Okoumé 8 mm prépercés.
- Sachet de vis et plan de montage fournis.
- Largeur entre passages de roue : 99 cm

Finition	Référence	Volume (longueur)	Hauteur	PLC	Transmission (Propulsion ou Traction)	Roues (Simples ou Jumelées)	Type de cabine*	Énergie*
VERNIS OKOUMÉ	<b>3W45-KSC-702</b>	L3	H2	0	Propulsion	Jumelées	1	1
VERNIS GRIS	<b>4W45-KSC-702</b>	L3	H2	0	Propulsion	Jumelées	1	1
BRUT	<b>5W45-KSC-702</b>	L3	H2	0	Propulsion	Jumelées	1	1

Réf : 3W45-KSC-710

Kit démontable sans outils



## Démontable sans outils Kit +Portes AR Haute ss Plancher L3H2 1 Plc Traction

- Démontable sans outils
- Passages de roues Panneau de particules 12 mm prémontés,
- Cotés, portes Ar Haute et porte latérale CP Vernis Teinté Okoumé 8 mm prépercés.
- Sachet de vis et plan de montage fournis.
- 3 Colis (SACHET DE VIS, PASSAGE DE ROUE, COTES)
- Largeur entre passages de roue : 134 cm
- Poids : 56 Kg

Finition	Référence	Volume (longueur)	Hauteur	PLC	Transmission (Propulsion ou Traction)	Roues (Simples ou Jumelées)	Type de cabine*	Énergie*
VERNIS OKOUMÉ	<b>3W45-KSC-710</b>	L3	H2	1	Traction	Simples	1	1
VERNIS GRIS	<b>4W45-KSC-710</b>	L3	H2	1	Traction	Simples	1	1
BRUT	<b>5W45-KSC-710</b>	L3	H2	1	Traction	Simples	1	1



## KITS DE PROTECTION BOIS

## Kit Bois sans Plancher

Réf : 3W45-KSC-711

Kit démontable sans outils



## Démontable sans outils Kit +Portes AR Haute ss Plancher L3H2 1 Plc R. Simples

- Démontable sans outils
- Passages de roues Panneau de particules 12 mm prémontés,
- Cotés, portes Ar Haute et porte latérale CP Vernis Teinté Okoumé 8 mm prépercés.
- Sachet de vis et plan de montage fournis.
- Largeur entre passages de roue : 134 cm

Finition	Référence	Volume (longueur)	Hauteur	PLC	Transmission (Propulsion ou Traction)	Roues (Simples ou Jumelées)	Type de cabine*	Énergie*
VERNIS OKOUMÉ	<b>3W45-KSC-711</b>	L3	H2	1	Propulsion	Simples	1	1
VERNIS GRIS	<b>4W45-KSC-711</b>	L3	H2	1	Propulsion	Simples	1	1
BRUT	<b>5W45-KSC-711</b>	L3	H2	1	Propulsion	Simples	1	1

Réf : 3W45-KSC-712

Kit démontable sans outils



## Démontable sans outils Kit +Portes AR Haute ss Plancher L3H2 1 Plc R. Jumelées

- Démontable sans outils
- Passages de roues Panneau de particules 12 mm prémontés,
- Cotés, portes Ar Haute et porte latérale CP Vernis Teinté Okoumé 8 mm prépercés.
- Sachet de vis et plan de montage fournis.
- Largeur entre passages de roue : 99 cm

Finition	Référence	Volume (longueur)	Hauteur	PLC	Transmission (Propulsion ou Traction)	Roues (Simples ou Jumelées)	Type de cabine*	Énergie*
VERNIS OKOUMÉ	<b>3W45-KSC-712</b>	L3	H2	1	Propulsion	Jumelées	1	1
VERNIS GRIS	<b>4W45-KSC-712</b>	L3	H2	1	Propulsion	Jumelées	1	1
BRUT	<b>5W45-KSC-712</b>	L3	H2	1	Propulsion	Jumelées	1	1

Réf : 3W45-KSC-720

Kit démontable sans outils



## Démontable sans outils Kit +Portes AR Haute ss Plancher L3H2 2 Plc Traction

- Démontable sans outils
- Passages de roues Panneau de particules 12 mm prémontés,
- Cotés, portes Ar Haute et porte latérale CP Vernis Teinté Okoumé 8 mm prépercés.
- Sachet de vis et plan de montage fournis.
- Largeur entre passages de roue : 134 cm

Finition	Référence	Volume (longueur)	Hauteur	PLC	Transmission (Propulsion ou Traction)	Roues (Simples ou Jumelées)	Type de cabine*	Énergie*
VERNIS OKOUMÉ	<b>3W45-KSC-720</b>	L3	H2	2	Traction	Simples	1	1
VERNIS GRIS	<b>4W45-KSC-720</b>	L3	H2	2	Traction	Simples	1	1
BRUT	<b>5W45-KSC-720</b>	L3	H2	2	Traction	Simples	1	1





## KITS DE PROTECTION BOIS

### Kit Bois sans Plancher

Réf : 3W45-KSC-721

Kit démontable sans outils



#### Démontable sans outils Kit +Portes AR Haute ss Plancher L3H2 2 Plc R. Simples

- Démontable sans outils
- Passages de roues Panneau de particules 12 mm prémontés,
- Cotés, portes Ar Haute et porte latérale CP Vernis Teinté Okoumé 8 mm prépercés.
- Sachet de vis et plan de montage fournis.
- Largeur entre passages de roue : 134 cm

Finition	Référence	Volume (longueur)	Hauteur	PLC	Transmission (Propulsion ou Traction)	Roues (Simples ou Jumelées)	Type de cabine*	Énergie*
VERNIS OKOUMÉ	<b>3W45-KSC-721</b>	L3	H2	2	Propulsion	Simples	1	1
VERNIS GRIS	<b>4W45-KSC-721</b>	L3	H2	2	Propulsion	Simples	1	1
BRUT	<b>5W45-KSC-721</b>	L3	H2	2	Propulsion	Simples	1	1

Réf : 3W45-KSC-722

Kit démontable sans outils



#### Démontable sans outils Kit +Portes AR Haute ss Plancher L3H2 2 Plc R. Jumelées

- Démontable sans outils
- Passages de roues Panneau de particules 12 mm prémontés,
- Cotés, portes Ar Haute et porte latérale CP Vernis Teinté Okoumé 8 mm prépercés.
- Sachet de vis et plan de montage fournis.
- Largeur entre passages de roue : 99 cm

Finition	Référence	Volume (longueur)	Hauteur	PLC	Transmission (Propulsion ou Traction)	Roues (Simples ou Jumelées)	Type de cabine*	Énergie*
VERNIS OKOUMÉ	<b>3W45-KSC-722</b>	L3	H2	2	Propulsion	Jumelées	1	1
VERNIS GRIS	<b>4W45-KSC-722</b>	L3	H2	2	Propulsion	Jumelées	1	1
BRUT	<b>5W45-KSC-722</b>	L3	H2	2	Propulsion	Jumelées	1	1

Réf : 3W45-KSC-800

Kit démontable sans outils



#### Démontable sans outils Kit +Portes AR Haute ss Plancher L3H3 0 Plc Traction

- Démontable sans outils
- Passages de roues Panneau de particules 12 mm prémontés,
- Cotés, portes Ar Haute et porte latérale CP Vernis Teinté Okoumé 8 mm prépercés.
- Sachet de vis et plan de montage fournis.
- Largeur entre passages de roue : 134 cm

Finition	Référence	Volume (longueur)	Hauteur	PLC	Transmission (Propulsion ou Traction)	Roues (Simples ou Jumelées)	Type de cabine*	Énergie*
VERNIS OKOUMÉ	<b>3W45-KSC-800</b>	L3	H3	0	Traction	Simples	1	1
VERNIS GRIS	<b>4W45-KSC-800</b>	L3	H3	0	Traction	Simples	1	1
BRUT	<b>5W45-KSC-800</b>	L3	H3	0	Traction	Simples	1	1



## KITS DE PROTECTION BOIS

## Kit Bois sans Plancher

Réf : 3W45-KSC-801

Kit démontable sans outils



## Démontable sans outils Kit +Portes AR Haute ss Plancher L3H3 0 Plc R. Simples

- Démontable sans outils
- Passages de roues Panneau de particules 12 mm prémontés,
- Cotés, portes Ar Haute et porte latérale CP Vernis Teinté Okoumé 8 mm prépercés.
- Sachet de vis et plan de montage fournis.
- Largeur entre passages de roue : 134 cm

Finition	Référence	Volume (longueur)	Hauteur	PLC	Transmission (Propulsion ou Traction)	Roues (Simples ou Jumelées)	Type de cabine*	Énergie*
VERNIS OKOUMÉ	<b>3W45-KSC-801</b>	L3	H3	0	Propulsion	Simples	1	1
VERNIS GRIS	<b>4W45-KSC-801</b>	L3	H3	0	Propulsion	Simples	1	1
BRUT	<b>5W45-KSC-801</b>	L3	H3	0	Propulsion	Simples	1	1

Réf : 3W45-KSC-802

Kit démontable sans outils



## Démontable sans outils Kit +Portes AR Haute ss Plancher L3H3 0 Plc R. Jumelées

- Démontable sans outils
- Passages de roues Panneau de particules 12 mm prémontés,
- Cotés, portes Ar Haute et porte latérale CP Vernis Teinté Okoumé 8 mm prépercés.
- Sachet de vis et plan de montage fournis.
- Largeur entre passages de roue : 99 cm

Finition	Référence	Volume (longueur)	Hauteur	PLC	Transmission (Propulsion ou Traction)	Roues (Simples ou Jumelées)	Type de cabine*	Énergie*
VERNIS OKOUMÉ	<b>3W45-KSC-802</b>	L3	H3	0	Propulsion	Jumelées	1	1
VERNIS GRIS	<b>4W45-KSC-802</b>	L3	H3	0	Propulsion	Jumelées	1	1
BRUT	<b>5W45-KSC-802</b>	L3	H3	0	Propulsion	Jumelées	1	1

Réf : 3W45-KSC-810

Kit démontable sans outils



## Démontable sans outils Kit +Portes AR Haute ss Plancher L3H3 1 Plc Traction

- Démontable sans outils
- Passages de roues Panneau de particules 12 mm prémontés,
- Cotés, portes Ar Haute et porte latérale CP Vernis Teinté Okoumé 8 mm prépercés.
- Sachet de vis et plan de montage fournis.
- 3 Colis (SACHET DE VIS, PASSAGE DE ROUE, COTES)
- Largeur entre passages de roue : 134 cm
- Poids : 61 Kg

Finition	Référence	Volume (longueur)	Hauteur	PLC	Transmission (Propulsion ou Traction)	Roues (Simples ou Jumelées)	Type de cabine*	Énergie*
VERNIS OKOUMÉ	<b>3W45-KSC-810</b>	L3	H3	1	Traction	Simples	1	1
VERNIS GRIS	<b>4W45-KSC-810</b>	L3	H3	1	Traction	Simples	1	1
BRUT	<b>5W45-KSC-810</b>	L3	H3	1	Traction	Simples	1	1



## KITS DE PROTECTION BOIS

## Kit Bois sans Plancher

Réf : 3W45-KSC-811

Kit démontable sans outils



## Démontable sans outils Kit +Portes AR Haute ss Plancher L3H3 1 Plc R. Simples

- Démontable sans outils
- Passages de roues Panneau de particules 12 mm prémontés,
- Cotés, portes Ar Haute et porte latérale CP Vernis Teinté Okoumé 8 mm prépercés.
- Sachet de vis et plan de montage fournis.
- 3 Colis (SACHET DE VIS, PASSAGE DE ROUE, COTES)
- Largeur entre passages de roue : 134 cm
- Poids : 59 Kg

Finition	Référence	Volume (longueur)	Hauteur	PLC	Transmission (Propulsion ou Traction)	Roues (Simples ou Jumelées)	Type de cabine*	Énergie*
VERNIS OKOUMÉ	<b>3W45-KSC-811</b>	L3	H3	1	Propulsion	Simples	1	1
VERNIS GRIS	<b>4W45-KSC-811</b>	L3	H3	1	Propulsion	Simples	1	1
BRUT	<b>5W45-KSC-811</b>	L3	H3	1	Propulsion	Simples	1	1

Réf : 3W45-KSC-812

Kit démontable sans outils



## Démontable sans outils Kit +Portes AR Haute ss Plancher L3H3 1 Plc R. Jumelées

- Démontable sans outils
- Passages de roues Panneau de particules 12 mm prémontés,
- Cotés, portes Ar Haute et porte latérale CP Vernis Teinté Okoumé 8 mm prépercés.
- Sachet de vis et plan de montage fournis.
- 3 Colis (SACHET DE VIS, PASSAGE DE ROUE, COTES)
- Largeur entre passages de roue : 99 cm

Finition	Référence	Volume (longueur)	Hauteur	PLC	Transmission (Propulsion ou Traction)	Roues (Simples ou Jumelées)	Type de cabine*	Énergie*
VERNIS OKOUMÉ	<b>3W45-KSC-812</b>	L3	H3	1	Propulsion	Jumelées	1	1
VERNIS GRIS	<b>4W45-KSC-812</b>	L3	H3	1	Propulsion	Jumelées	1	1
BRUT	<b>5W45-KSC-812</b>	L3	H3	1	Propulsion	Jumelées	1	1

Réf : 3W45-KSC-813

## Démontable sans outils Kit +Portes AR Haute ss Plancher L3H3 1 Plc Traction Cabine Approfondie

- Démontable sans outils
- Passages de roues Panneau de particules 12 mm prémontés,
- Cotés, portes Ar Haute et porte latérale CP Vernis Teinté Okoumé 8 mm prépercés.
- Sachet de vis et plan de montage fournis.
- 3 Colis (SACHET DE VIS, PASSAGE DE ROUE, COTES)
- Largeur entre passages de roue : 134 cm
- Poids : 40 Kg

Finition	Référence	Volume (longueur)	Hauteur	PLC	Transmission (Propulsion ou Traction)	Roues (Simples ou Jumelées)	Type de cabine*	Énergie*
VERNIS OKOUMÉ	<b>3W45-KSC-813</b>	L3	H3	1	Traction	Simples	2	1
VERNIS GRIS	<b>4W45-KSC-813</b>	L3	H3	1	Traction	Simples	2	1
BRUT	<b>5W45-KSC-813</b>	L3	H3	1	Traction	Simples	2	1



## KITS DE PROTECTION BOIS

## Kit Bois sans Plancher

Réf : 3W45-KSC-820

Kit démontable sans outils



## Démontable sans outils Kit +Portes AR Haute ss Plancher L3H3 2 Plc Traction

- Démontable sans outils
- Passages de roues Panneau de particules 12 mm prémontés,
- Cotés, portes Ar Haute et porte latérale CP Vernis Teinté Okoumé 8 mm prépercés.
- Sachet de vis et plan de montage fournis.
- Largeur entre passages de roue : 134 cm

Finition	Référence	Volume (longueur)	Hauteur	PLC	Transmission (Propulsion ou Traction)	Roues (Simples ou Jumelées)	Type de cabine*	Énergie*
VERNIS OKOUMÉ	<b>3W45-KSC-820</b>	L3	H3	2	Traction	Simples	1	1
VERNIS GRIS	<b>4W45-KSC-820</b>	L3	H3	2	Traction	Simples	1	1
BRUT	<b>5W45-KSC-820</b>	L3	H3	2	Traction	Simples	1	1

Réf : 3W45-KSC-821

Kit démontable sans outils



## Démontable sans outils Kit +Portes AR Haute ss Plancher L3H3 2 Plc R. Simples

- Démontable sans outils
- Passages de roues Panneau de particules 12 mm prémontés,
- Cotés, portes Ar Haute et porte latérale CP Vernis Teinté Okoumé 8 mm prépercés.
- Sachet de vis et plan de montage fournis.
- Largeur entre passages de roue : 134 cm

Finition	Référence	Volume (longueur)	Hauteur	PLC	Transmission (Propulsion ou Traction)	Roues (Simples ou Jumelées)	Type de cabine*	Énergie*
VERNIS OKOUMÉ	<b>3W45-KSC-821</b>	L3	H3	2	Propulsion	Simples	1	1
VERNIS GRIS	<b>4W45-KSC-821</b>	L3	H3	2	Propulsion	Simples	1	1
BRUT	<b>5W45-KSC-821</b>	L3	H3	2	Propulsion	Simples	1	1

Réf : 3W45-KSC-822

Kit démontable sans outils



## Démontable sans outils Kit +Portes AR Haute ss Plancher L3H3 2 Plc R. Jumelées

- Démontable sans outils
- Passages de roues Panneau de particules 12 mm prémontés,
- Cotés, portes Ar Haute et porte latérale CP Vernis Teinté Okoumé 8 mm prépercés.
- Sachet de vis et plan de montage fournis.
- Largeur entre passages de roue : 99 cm

Finition	Référence	Volume (longueur)	Hauteur	PLC	Transmission (Propulsion ou Traction)	Roues (Simples ou Jumelées)	Type de cabine*	Énergie*
VERNIS OKOUMÉ	<b>3W45-KSC-822</b>	L3	H3	2	Propulsion	Jumelées	1	1
VERNIS GRIS	<b>4W45-KSC-822</b>	L3	H3	2	Propulsion	Jumelées	1	1
BRUT	<b>5W45-KSC-822</b>	L3	H3	2	Propulsion	Jumelées	1	1





## KITS DE PROTECTION BOIS

## Kit Bois sans Plancher

Réf : 3W45-KSD-300



## Kit +Portes AR Haute ss Plancher L4H3-H4 0 Plc Traction

- Passages de roues Panneau de particules 12 mm prémontés,
- Cotés, portes Ar Haute et porte latérale CP Vernis Teinté Okoumé 8 mm prépercés.
- Sachet de vis et plan de montage fournis.
- Largeur entre passages de roue : 134 cm

Finition	Référence	Volume (longueur)	Hauteur	PLC	Transmission (Propulsion ou Traction)	Roues (Simples ou Jumelées)	Type de cabine*	Énergie*
VERNIS OKOUMÉ	<b>3W45-KSD-300</b>	L4	H3, H4	0	Traction	Simples	1	1
VERNIS GRIS	<b>4W45-KSD-300</b>	L4	H3, H4	0	Traction	Simples	1	1
BRUT	<b>5W45-KSD-300</b>	L4	H3, H4	0	Traction	Simples	1	1

Réf : 3W45-KSD-301



## Kit +Portes AR Haute ss Plancher L4H3-H4 0 Plc R. Simples

- Passages de roues Panneau de particules 12 mm prémontés,
- Cotés, portes Ar Haute et porte latérale CP Vernis Teinté Okoumé 8 mm prépercés.
- Sachet de vis et plan de montage fournis.
- Largeur entre passages de roue : 134 cm

Finition	Référence	Volume (longueur)	Hauteur	PLC	Transmission (Propulsion ou Traction)	Roues (Simples ou Jumelées)	Type de cabine*	Énergie*
VERNIS OKOUMÉ	<b>3W45-KSD-301</b>	L4	H3, H4	0	Propulsion	Simples	1	1
VERNIS GRIS	<b>4W45-KSD-301</b>	L4	H3, H4	0	Propulsion	Simples	1	1
BRUT	<b>5W45-KSD-301</b>	L4	H3, H4	0	Propulsion	Simples	1	1

Réf : 3W45-KSD-302



## Kit +Portes AR Haute ss Plancher L4H3-H4 0 Plc R. Jumelées

- Passages de roues Panneau de particules 12 mm prémontés,
- Cotés, portes Ar Haute et porte latérale CP Vernis Teinté Okoumé 8 mm prépercés.
- Sachet de vis et plan de montage fournis.
- Largeur entre passages de roue : 99 cm

Finition	Référence	Volume (longueur)	Hauteur	PLC	Transmission (Propulsion ou Traction)	Roues (Simples ou Jumelées)	Type de cabine*	Énergie*
VERNIS OKOUMÉ	<b>3W45-KSD-302</b>	L4	H3, H4	0	Propulsion	Jumelées	1	1
VERNIS GRIS	<b>4W45-KSD-302</b>	L4	H3, H4	0	Propulsion	Jumelées	1	1
BRUT	<b>5W45-KSD-302</b>	L4	H3, H4	0	Propulsion	Jumelées	1	1



## KITS DE PROTECTION BOIS

## Kit Bois sans Plancher

Réf : 3W45-KSD-310



## Kit +Portes AR Haute ss Plancher L4H3-H4 1 Plc Traction

- Passages de roues Panneau de particules 12 mm prémontés,
- Cotés, portes Ar Haute et porte latérale CP Vernis Teinté Okoumé 8 mm préperçés.
- Sachet de vis et plan de montage fournis.
- 3 Colis (SACHET DE VIS, PASSAGE DE ROUE, COTES)
- Largeur entre passages de roue : 134 cm
- Poids : 74 Kg

Finition	Référence	Volume (longueur)	Hauteur	PLC	Transmission (Propulsion ou Traction)	Roues (Simples ou Jumelées)	Type de cabine*	Énergie*
VERNIS OKOUMÉ	<b>3W45-KSD-310</b>	L4	H3, H4	1	Traction	Simples	1	1
VERNIS GRIS	<b>4W45-KSD-310</b>	L4	H3, H4	1	Traction	Simples	1	1
BRUT	<b>5W45-KSD-310</b>	L4	H3, H4	1	Traction	Simples	1	1

Réf : 3W45-KSD-311



## Kit +Portes AR Haute ss Plancher L4H3-H4 1 Plc R. Simples

- Passages de roues Panneau de particules 12 mm prémontés,
- Cotés, portes Ar Haute et porte latérale CP Vernis Teinté Okoumé 8 mm préperçés.
- Sachet de vis et plan de montage fournis.
- Largeur entre passages de roue : 134 cm

Finition	Référence	Volume (longueur)	Hauteur	PLC	Transmission (Propulsion ou Traction)	Roues (Simples ou Jumelées)	Type de cabine*	Énergie*
VERNIS OKOUMÉ	<b>3W45-KSD-311</b>	L4	H3, H4	1	Propulsion	Simples	1	1
VERNIS GRIS	<b>4W45-KSD-311</b>	L4	H3, H4	1	Propulsion	Simples	1	1
BRUT	<b>5W45-KSD-311</b>	L4	H3, H4	1	Propulsion	Simples	1	1

Réf : 3W45-KSD-312



## Kit +Portes AR Haute ss Plancher L4H3-H4 1 Plc R. Jumelées

- Passages de roues Panneau de particules 12 mm prémontés,
- Cotés, portes Ar Haute et porte latérale CP Vernis Teinté Okoumé 8 mm préperçés.
- Sachet de vis et plan de montage fournis.
- Largeur entre passages de roue : 99 cm

Finition	Référence	Volume (longueur)	Hauteur	PLC	Transmission (Propulsion ou Traction)	Roues (Simples ou Jumelées)	Type de cabine*	Énergie*
VERNIS OKOUMÉ	<b>3W45-KSD-312</b>	L4	H3, H4	1	Propulsion	Jumelées	1	1
VERNIS GRIS	<b>4W45-KSD-312</b>	L4	H3, H4	1	Propulsion	Jumelées	1	1
BRUT	<b>5W45-KSD-312</b>	L4	H3, H4	1	Propulsion	Jumelées	1	1



## KITS DE PROTECTION BOIS

### Kit Bois sans Plancher

Réf : 3W45-KSD-313

#### Kit +Portes AR Haute ss Plancher L4H3-H4 1 Plc Traction Cabine Approfondie

- Passages de roues Panneau de particules 12 mm prémontés,
- Cotés, portes Ar Haute et porte latérale CP Vernis Teinté Okoumé 8 mm préperçés.
- Sachet de vis et plan de montage fournis.
- 3 Colis (SACHET DE VIS, PASSAGE DE ROUE, COTES)
- Largeur entre passages de roue : 134 cm
- Poids : 53 Kg

Finition	Référence	Volume (longueur)	Hauteur	PLC	Transmission (Propulsion ou Traction)	Roues (Simples ou Jumelées)	Type de cabine*	Énergie*
VERNIS OKOUMÉ	<b>3W45-KSD-313</b>	L4	H3, H4	1	Traction	Simples	2	1
VERNIS GRIS	<b>4W45-KSD-313</b>	L4	H3, H4	1	Traction	Simples	2	1
BRUT	<b>5W45-KSD-313</b>	L4	H3, H4	1	Traction	Simples	2	1

Réf : 3W45-KSD-320



#### Kit +Portes AR Haute ss Plancher L4H3-H4 2 Plc Traction

- Passages de roues Panneau de particules 12 mm prémontés,
- Cotés, portes Ar Haute et porte latérale CP Vernis Teinté Okoumé 8 mm préperçés.
- Sachet de vis et plan de montage fournis.
- 3 Colis (SACHET DE VIS, PASSAGE DE ROUE, COTES)
- Largeur entre passages de roue : 134 cm
- Poids : 71 Kg

Finition	Référence	Volume (longueur)	Hauteur	PLC	Transmission (Propulsion ou Traction)	Roues (Simples ou Jumelées)	Type de cabine*	Énergie*
VERNIS OKOUMÉ	<b>3W45-KSD-320</b>	L4	H3, H4	2	Traction	Simples	1	1
VERNIS GRIS	<b>4W45-KSD-320</b>	L4	H3, H4	2	Traction	Simples	1	1
BRUT	<b>5W45-KSD-320</b>	L4	H3, H4	2	Traction	Simples	1	1

Réf : 3W45-KSD-321



#### Kit +Portes AR Haute ss Plancher L4H3-H4 2 Plc R. Simples

- Passages de roues Panneau de particules 12 mm prémontés,
- Cotés, portes Ar Haute et porte latérale CP Vernis Teinté Okoumé 8 mm préperçés.
- Sachet de vis et plan de montage fournis.
- Largeur entre passages de roue : 134 cm

Finition	Référence	Volume (longueur)	Hauteur	PLC	Transmission (Propulsion ou Traction)	Roues (Simples ou Jumelées)	Type de cabine*	Énergie*
VERNIS OKOUMÉ	<b>3W45-KSD-321</b>	L4	H3, H4	2	Propulsion	Simples	1	1
VERNIS GRIS	<b>4W45-KSD-321</b>	L4	H3, H4	2	Propulsion	Simples	1	1
BRUT	<b>5W45-KSD-321</b>	L4	H3, H4	2	Propulsion	Simples	1	1



## KITS DE PROTECTION BOIS

## Kit Bois sans Plancher

Réf : 3W45-KSD-322



## Kit +Portes AR Haute ss Plancher L4H3-H4 2 Plc R. Jumelées

- Passages de roues Panneau de particules 12 mm prémontés,
- Cotés, portes Ar Haute et porte latérale CP Vernis Teinté Okoumé 8 mm prépercés.
- Sachet de vis et plan de montage fournis.
- Largeur entre passages de roue : 99 cm

Finition	Référence	Volume (longueur)	Hauteur	PLC	Transmission (Propulsion ou Traction)	Roues (Simples ou Jumelées)	Type de cabine*	Énergie*
VERNIS OKOUMÉ	<b>3W45-KSD-322</b>	L4	H3, H4	2	Propulsion	Jumelées	1	1
VERNIS GRIS	<b>4W45-KSD-322</b>	L4	H3, H4	2	Propulsion	Jumelées	1	1
BRUT	<b>5W45-KSD-322</b>	L4	H3, H4	2	Propulsion	Jumelées	1	1

Réf : 3W45-KSD-800

Kit démontable sans outils



## Démontable sans outils Kit +Portes AR Haute ss Plancher L4H3-H4 0 Plc Traction

- Démontable sans outils
- Passages de roues Panneau de particules 12 mm prémontés,
- Cotés, portes Ar Haute et porte latérale CP Vernis Teinté Okoumé 8 mm prépercés.
- Sachet de vis et plan de montage fournis.
- Largeur entre passages de roue : 134 cm

Finition	Référence	Volume (longueur)	Hauteur	PLC	Transmission (Propulsion ou Traction)	Roues (Simples ou Jumelées)	Type de cabine*	Énergie*
VERNIS OKOUMÉ	<b>3W45-KSD-800</b>	L4	H3, H4	0	Traction	Simples	1	1
VERNIS GRIS	<b>4W45-KSD-800</b>	L4	H3, H4	0	Traction	Simples	1	1
BRUT	<b>5W45-KSD-800</b>	L4	H3, H4	0	Traction	Simples	1	1

Réf : 3W45-KSD-801

Kit démontable sans outils



## Démontable sans outils Kit +Portes AR Haute ss Plancher L4H3-H4 0 Plc R. Simples

- Démontable sans outils
- Passages de roues Panneau de particules 12 mm prémontés,
- Cotés, portes Ar Haute et porte latérale CP Vernis Teinté Okoumé 8 mm prépercés.
- Sachet de vis et plan de montage fournis.
- Largeur entre passages de roue : 134 cm

Finition	Référence	Volume (longueur)	Hauteur	PLC	Transmission (Propulsion ou Traction)	Roues (Simples ou Jumelées)	Type de cabine*	Énergie*
VERNIS OKOUMÉ	<b>3W45-KSD-801</b>	L4	H3, H4	0	Propulsion	Simples	1	1
VERNIS GRIS	<b>4W45-KSD-801</b>	L4	H3, H4	0	Propulsion	Simples	1	1
BRUT	<b>5W45-KSD-801</b>	L4	H3, H4	0	Propulsion	Simples	1	1





## KITS DE PROTECTION BOIS

## Kit Bois sans Plancher

Réf : 3W45-KSD-802

Kit démontable sans outils



## Démontable sans outils Kit +Portes AR Haute ss Plancher L4H3-H4 0 Plc R. Jumelées

- Démontable sans outils
- Passages de roues Panneau de particules 12 mm prémontés,
- Cotés, portes Ar Haute et porte latérale CP Vernis Teinté Okoumé 8 mm prépercés.
- Sachet de vis et plan de montage fournis.
- Largeur entre passages de roue : 99 cm

Finition	Référence	Volume (longueur)	Hauteur	PLC	Transmission (Propulsion ou Traction)	Roues (Simples ou Jumelées)	Type de cabine*	Énergie*
VERNIS OKOUMÉ	<b>3W45-KSD-802</b>	L4	H3, H4	0	Propulsion	Jumelées	1	1
VERNIS GRIS	<b>4W45-KSD-802</b>	L4	H3, H4	0	Propulsion	Jumelées	1	1
BRUT	<b>5W45-KSD-802</b>	L4	H3, H4	0	Propulsion	Jumelées	1	1

Réf : 3W45-KSD-810

Kit démontable sans outils



## Démontable sans outils Kit +Portes AR Haute ss Plancher L4H3-H4 1 Plc Traction

- Démontable sans outils
- Passages de roues Panneau de particules 12 mm prémontés,
- Cotés, portes Ar Haute et porte latérale CP Vernis Teinté Okoumé 8 mm prépercés.
- Sachet de vis et plan de montage fournis.
- 3 Colis (SACHET DE VIS, PASSAGE DE ROUE, COTES)
- Largeur entre passages de roue : 134 cm
- Poids : 74 Kg

Finition	Référence	Volume (longueur)	Hauteur	PLC	Transmission (Propulsion ou Traction)	Roues (Simples ou Jumelées)	Type de cabine*	Énergie*
VERNIS OKOUMÉ	<b>3W45-KSD-810</b>	L4	H3, H4	1	Traction	Simples	1	1
VERNIS GRIS	<b>4W45-KSD-810</b>	L4	H3, H4	1	Traction	Simples	1	1
BRUT	<b>5W45-KSD-810</b>	L4	H3, H4	1	Traction	Simples	1	1

Réf : 3W45-KSD-811

Kit démontable sans outils



## Démontable sans outils Kit +Portes AR Haute ss Plancher L4H3-H4 1 Plc R. Simples

- Démontable sans outils
- Passages de roues Panneau de particules 12 mm prémontés,
- Cotés, portes Ar Haute et porte latérale CP Vernis Teinté Okoumé 8 mm prépercés.
- Sachet de vis et plan de montage fournis.
- Largeur entre passages de roue : 134 cm

Finition	Référence	Volume (longueur)	Hauteur	PLC	Transmission (Propulsion ou Traction)	Roues (Simples ou Jumelées)	Type de cabine*	Énergie*
VERNIS OKOUMÉ	<b>3W45-KSD-811</b>	L4	H3, H4	1	Propulsion	Simples	1	1
VERNIS GRIS	<b>4W45-KSD-811</b>	L4	H3, H4	1	Propulsion	Simples	1	1
BRUT	<b>5W45-KSD-811</b>	L4	H3, H4	1	Propulsion	Simples	1	1



## KITS DE PROTECTION BOIS

## Kit Bois sans Plancher

Réf : 3W45-KSD-812

Kit démontable sans outils



## Démontable sans outils Kit +Portes AR Haute ss Plancher L4H3-H4 1 Plc R. Jumelées

- Démontable sans outils
- Passages de roues Panneau de particules 12 mm prémontés,
- Cotés, portes Ar Haute et porte latérale CP Vernis Teinté Okoumé 8 mm prépercés.
- Sachet de vis et plan de montage fournis.
- Largeur entre passages de roue : 99 cm

Finition	Référence	Volume (longueur)	Hauteur	PLC	Transmission (Propulsion ou Traction)	Roues (Simples ou Jumelées)	Type de cabine*	Énergie*
VERNIS OKOUMÉ	<b>3W45-KSD-812</b>	L4	H3, H4	1	Propulsion	Jumelées	1	1
VERNIS GRIS	<b>4W45-KSD-812</b>	L4	H3, H4	1	Propulsion	Jumelées	1	1
BRUT	<b>5W45-KSD-812</b>	L4	H3, H4	1	Propulsion	Jumelées	1	1

Réf : 3W45-KSD-813

## Démontable sans outils Kit +Portes AR Haute ss Plancher L4H3-H4 1 Plc Traction Cabine Approfondie

- Démontable sans outils
- Passages de roues Panneau de particules 12 mm prémontés,
- Cotés, portes Ar Haute et porte latérale CP Vernis Teinté Okoumé 8 mm prépercés.
- Sachet de vis et plan de montage fournis.
- 3 Colis (SACHET DE VIS, PASSAGE DE ROUE, COTES)
- Largeur entre passages de roue : 134 cm
- Poids : 53 Kg

Finition	Référence	Volume (longueur)	Hauteur	PLC	Transmission (Propulsion ou Traction)	Roues (Simples ou Jumelées)	Type de cabine*	Énergie*
VERNIS OKOUMÉ	<b>3W45-KSD-813</b>	L4	H3, H4	1	Traction	Simples	2	1
VERNIS GRIS	<b>4W45-KSD-813</b>	L4	H3, H4	1	Traction	Simples	2	1
BRUT	<b>5W45-KSD-813</b>	L4	H3, H4	1	Traction	Simples	2	1

Réf : 3W45-KSD-820

Kit démontable sans outils



## Démontable sans outils Kit +Portes AR Haute ss Plancher L4H3-H4 2 Plc Traction

- Démontable sans outils
- Passages de roues Panneau de particules 12 mm prémontés,
- Cotés, portes Ar Haute et porte latérale CP Vernis Teinté Okoumé 8 mm prépercés.
- Sachet de vis et plan de montage fournis.
- 3 Colis (SACHET DE VIS, PASSAGE DE ROUE, COTES)
- Largeur entre passages de roue : 134 cm
- Poids : 71 Kg

Finition	Référence	Volume (longueur)	Hauteur	PLC	Transmission (Propulsion ou Traction)	Roues (Simples ou Jumelées)	Type de cabine*	Énergie*
VERNIS OKOUMÉ	<b>3W45-KSD-820</b>	L4	H3, H4	2	Traction	Simples	1	1
VERNIS GRIS	<b>4W45-KSD-820</b>	L4	H3, H4	2	Traction	Simples	1	1
BRUT	<b>5W45-KSD-820</b>	L4	H3, H4	2	Traction	Simples	1	1



## KITS DE PROTECTION BOIS

## Kit Bois sans Plancher

Réf : 3W45-KSD-821

Kit démontable sans outils



## Démontable sans outils Kit +Portes AR Haute ss Plancher L4H3-H4 2 Plc R. Simples

- Démontable sans outils
- Passages de roues Panneau de particules 12 mm prémontés,
- Cotés, portes Ar Haute et porte latérale CP Vernis Teinté Okoumé 8 mm prépercés.
- Sachet de vis et plan de montage fournis.
- Largeur entre passages de roue : 134 cm

Finition	Référence	Volume (longueur)	Hauteur	PLC	Transmission (Propulsion ou Traction)	Roues (Simples ou Jumelées)	Type de cabine*	Énergie*
VERNIS OKOUMÉ	<b>3W45-KSD-821</b>	L4	H3, H4	2	Propulsion	Simples	1	1
VERNIS GRIS	<b>4W45-KSD-821</b>	L4	H3, H4	2	Propulsion	Simples	1	1
BRUT	<b>5W45-KSD-821</b>	L4	H3, H4	2	Propulsion	Simples	1	1

Réf : 3W45-KSD-822

Kit démontable sans outils



## Démontable sans outils Kit +Portes AR Haute ss Plancher L4H3-H4 2 Plc R. Jumelées

- Démontable sans outils
- Passages de roues Panneau de particules 12 mm prémontés,
- Cotés, portes Ar Haute et porte latérale CP Vernis Teinté Okoumé 8 mm prépercés.
- Sachet de vis et plan de montage fournis.
- Largeur entre passages de roue : 99 cm

Finition	Référence	Volume (longueur)	Hauteur	PLC	Transmission (Propulsion ou Traction)	Roues (Simples ou Jumelées)	Type de cabine*	Énergie*
VERNIS OKOUMÉ	<b>3W45-KSD-822</b>	L4	H3, H4	2	Propulsion	Jumelées	1	1
VERNIS GRIS	<b>4W45-KSD-822</b>	L4	H3, H4	2	Propulsion	Jumelées	1	1
BRUT	<b>5W45-KSD-822</b>	L4	H3, H4	2	Propulsion	Jumelées	1	1

Réf : 3W45-KSE-300



## Kit +Portes AR Haute ss Plancher L5H3-H4 0 Plc Traction

- Passages de roues Panneau de particules 12 mm prémontés,
- Cotés, portes Ar Haute et porte latérale CP Vernis Teinté Okoumé 8 mm prépercés.
- Sachet de vis et plan de montage fournis.
- Largeur entre passages de roue : 134 cm

Finition	Référence	Volume (longueur)	Hauteur	PLC	Transmission (Propulsion ou Traction)	Roues (Simples ou Jumelées)	Type de cabine*	Énergie*
VERNIS OKOUMÉ	<b>3W45-KSE-300</b>	L5	H3, H4	0	Traction	Simples	1	1
VERNIS GRIS	<b>4W45-KSE-300</b>	L5	H3, H4	0	Traction	Simples	1	1
BRUT	<b>5W45-KSE-300</b>	L5	H3, H4	0	Traction	Simples	1	1



## KITS DE PROTECTION BOIS

## Kit Bois sans Plancher

Réf : 3W45-KSE-301



## Kit +Portes AR Haute ss Plancher L5H3-H4 0 Plc R. Simples

- Passages de roues Panneau de particules 12 mm prémontés,
- Cotés, portes Ar Haute et porte latérale CP Vernis Teinté Okoumé 8 mm préperçés.
- Sachet de vis et plan de montage fournis.
- Largeur entre passages de roue : 134 cm

Finition	Référence	Volume (longueur)	Hauteur	PLC	Transmission (Propulsion ou Traction)	Roues (Simples ou Jumelées)	Type de cabine*	Énergie*
VERNIS OKOUMÉ	<b>3W45-KSE-301</b>	L5	H3, H4	0	Propulsion	Simples	1	1
VERNIS GRIS	<b>4W45-KSE-301</b>	L5	H3, H4	0	Propulsion	Simples	1	1
BRUT	<b>5W45-KSE-301</b>	L5	H3, H4	0	Propulsion	Simples	1	1

Réf : 3W45-KSE-302



## Kit +Portes AR Haute ss Plancher L5H3-H4 0 Plc R. Jumelées

- Passages de roues Panneau de particules 12 mm prémontés,
- Cotés, portes Ar Haute et porte latérale CP Vernis Teinté Okoumé 8 mm préperçés.
- Sachet de vis et plan de montage fournis.
- Largeur entre passages de roue : 99 cm

Finition	Référence	Volume (longueur)	Hauteur	PLC	Transmission (Propulsion ou Traction)	Roues (Simples ou Jumelées)	Type de cabine*	Énergie*
VERNIS OKOUMÉ	<b>3W45-KSE-302</b>	L5	H3, H4	0	Propulsion	Jumelées	1	1
VERNIS GRIS	<b>4W45-KSE-302</b>	L5	H3, H4	0	Propulsion	Jumelées	1	1
BRUT	<b>5W45-KSE-302</b>	L5	H3, H4	0	Propulsion	Jumelées	1	1

Réf : 3W45-KSE-310



## Kit +Portes AR Haute ss Plancher L5H3-H4 1 Plc Traction

- Passages de roues Panneau de particules 12 mm prémontés,
- Cotés, portes Ar Haute et porte latérale CP Vernis Teinté Okoumé 8 mm préperçés.
- Sachet de vis et plan de montage fournis.
- 3 Colis (SACHET DE VIS, PASSAGE DE ROUE, COTES)
- Largeur entre passages de roue : 134 cm
- Poids : 82 Kg

Finition	Référence	Volume (longueur)	Hauteur	PLC	Transmission (Propulsion ou Traction)	Roues (Simples ou Jumelées)	Type de cabine*	Énergie*
VERNIS OKOUMÉ	<b>3W45-KSE-310</b>	L5	H3, H4	1	Traction	Simples	1	1
VERNIS GRIS	<b>4W45-KSE-310</b>	L5	H3, H4	1	Traction	Simples	1	1
BRUT	<b>5W45-KSE-310</b>	L5	H3, H4	1	Traction	Simples	1	1





## KITS DE PROTECTION BOIS

## Kit Bois sans Plancher

Réf : 3W45-KSE-311



## Kit +Portes AR Haute ss Plancher L5H3-H4 1 Plc R. Simples

- Passages de roues Panneau de particules 12 mm prémontés,
- Cotés, portes Ar Haute et porte latérale CP Vernis Teinté Okoumé 8 mm prépercés.
- Sachet de vis et plan de montage fournis.
- Largeur entre passages de roue : 134 cm

Finition	Référence	Volume (longueur)	Hauteur	PLC	Transmission (Propulsion ou Traction)	Roues (Simples ou Jumelées)	Type de cabine*	Énergie*
VERNIS OKOUMÉ	<b>3W45-KSE-311</b>	L5	H3, H4	1	Propulsion	Simples	1	1
VERNIS GRIS	<b>4W45-KSE-311</b>	L5	H3, H4	1	Propulsion	Simples	1	1
BRUT	<b>5W45-KSE-311</b>	L5	H3, H4	1	Propulsion	Simples	1	1

Réf : 3W45-KSE-312



## Kit +Portes AR Haute ss Plancher L5H3-H4 1 Plc R. Jumelées

- Passages de roues Panneau de particules 12 mm prémontés,
- Cotés, portes Ar Haute et porte latérale CP Vernis Teinté Okoumé 8 mm prépercés.
- Sachet de vis et plan de montage fournis.
- 3 Colis (SACHET DE VIS, PASSAGE DE ROUE, COTES)
- Largeur entre passages de roue : 99 cm

Finition	Référence	Volume (longueur)	Hauteur	PLC	Transmission (Propulsion ou Traction)	Roues (Simples ou Jumelées)	Type de cabine*	Énergie*
VERNIS OKOUMÉ	<b>3W45-KSE-312</b>	L5	H3, H4	1	Propulsion	Jumelées	1	1
VERNIS GRIS	<b>4W45-KSE-312</b>	L5	H3, H4	1	Propulsion	Jumelées	1	1
BRUT	<b>5W45-KSE-312</b>	L5	H3, H4	1	Propulsion	Jumelées	1	1

Réf : 3W45-KSE-313

## Kit +Portes AR Haute ss Plancher L5H3-H4 1 Plc Traction Cabine Approfondie

- Passages de roues Panneau de particules 12 mm prémontés,
- Cotés, portes Ar Haute et porte latérale CP Vernis Teinté Okoumé 8 mm prépercés.
- Sachet de vis et plan de montage fournis.
- 3 Colis (SACHET DE VIS, PASSAGE DE ROUE, COTES)
- Largeur entre passages de roue : 134 cm
- Poids : 61 Kg

Finition	Référence	Volume (longueur)	Hauteur	PLC	Transmission (Propulsion ou Traction)	Roues (Simples ou Jumelées)	Type de cabine*	Énergie*
VERNIS OKOUMÉ	<b>3W45-KSE-313</b>	L5	H3, H4	1	Traction	Simples	2	1
VERNIS GRIS	<b>4W45-KSE-313</b>	L5	H3, H4	1	Traction	Simples	2	1
BRUT	<b>5W45-KSE-313</b>	L5	H3, H4	1	Traction	Simples	2	1



## KITS DE PROTECTION BOIS

### Kit Bois sans Plancher

Réf : 3W45-KSE-320



### Kit +Portes AR Haute ss Plancher L5H3-H4 2 Plc Traction

- Passages de roues Panneau de particules 12 mm prémontés,
- Cotés, portes Ar Haute et porte latérale CP Vernis Teinté Okoumé 8 mm prépercés.
- Sachet de vis et plan de montage fournis.
- 3 Colis (SACHET DE VIS, PASSAGE DE ROUE, COTES)
- Largeur entre passages de roue : 134 cm
- Poids : 79 Kg

Finition	Référence	Volume (longueur)	Hauteur	PLC	Transmission (Propulsion ou Traction)	Roues (Simples ou Jumelées)	Type de cabine*	Énergie*
VERNIS OKOUMÉ	<b>3W45-KSE-320</b>	L5	H3, H4	2	Traction	Simples	1	1
VERNIS GRIS	<b>4W45-KSE-320</b>	L5	H3, H4	2	Traction	Simples	1	1
BRUT	<b>5W45-KSE-320</b>	L5	H3, H4	2	Traction	Simples	1	1

Réf : 3W45-KSE-321



### Kit +Portes AR Haute ss Plancher L5H3-H4 2 Plc R. Simples

- Passages de roues Panneau de particules 12 mm prémontés,
- Cotés, portes Ar Haute et porte latérale CP Vernis Teinté Okoumé 8 mm prépercés.
- Sachet de vis et plan de montage fournis.
- Largeur entre passages de roue : 134 cm

Finition	Référence	Volume (longueur)	Hauteur	PLC	Transmission (Propulsion ou Traction)	Roues (Simples ou Jumelées)	Type de cabine*	Énergie*
VERNIS OKOUMÉ	<b>3W45-KSE-321</b>	L5	H3, H4	2	Propulsion	Simples	1	1
VERNIS GRIS	<b>4W45-KSE-321</b>	L5	H3, H4	2	Propulsion	Simples	1	1
BRUT	<b>5W45-KSE-321</b>	L5	H3, H4	2	Propulsion	Simples	1	1

Réf : 3W45-KSE-322



### Kit +Portes AR Haute ss Plancher L5H3-H4 2 Plc R. Jumelées

- Passages de roues Panneau de particules 12 mm prémontés,
- Cotés, portes Ar Haute et porte latérale CP Vernis Teinté Okoumé 8 mm prépercés.
- Sachet de vis et plan de montage fournis.
- Largeur entre passages de roue : 99 cm

Finition	Référence	Volume (longueur)	Hauteur	PLC	Transmission (Propulsion ou Traction)	Roues (Simples ou Jumelées)	Type de cabine*	Énergie*
VERNIS OKOUMÉ	<b>3W45-KSE-322</b>	L5	H3, H4	2	Propulsion	Jumelées	1	1
VERNIS GRIS	<b>4W45-KSE-322</b>	L5	H3, H4	2	Propulsion	Jumelées	1	1
BRUT	<b>5W45-KSE-322</b>	L5	H3, H4	2	Propulsion	Jumelées	1	1



## KITS DE PROTECTION BOIS

## Kit Bois sans Plancher

Réf : 3W45-KSE-800

Kit démontable sans outils



## Démontable sans outils Kit +Portes AR Haute ss Plancher L5H3-H4 0 Plc Traction

- Démontable sans outils
- Passages de roues Panneau de particules 12 mm prémontés,
- Cotés, portes Ar Haute et porte latérale CP Vernis Teinté Okoumé 8 mm prépercés.
- Sachet de vis et plan de montage fournis.
- Largeur entre passages de roue : 134 cm

Finition	Référence	Volume (longueur)	Hauteur	PLC	Transmission (Propulsion ou Traction)	Roues (Simples ou Jumelées)	Type de cabine*	Énergie*
VERNIS OKOUMÉ	<b>3W45-KSE-800</b>	L5	H3, H4	0	Traction	Simples	1	1
VERNIS GRIS	<b>4W45-KSE-800</b>	L5	H3, H4	0	Traction	Simples	1	1
BRUT	<b>5W45-KSE-800</b>	L5	H3, H4	0	Traction	Simples	1	1

Réf : 3W45-KSE-801

Kit démontable sans outils



## Démontable sans outils Kit +Portes AR Haute ss Plancher L5H3-H4 0 Plc R. Simples

- Démontable sans outils
- Passages de roues Panneau de particules 12 mm prémontés,
- Cotés, portes Ar Haute et porte latérale CP Vernis Teinté Okoumé 8 mm prépercés.
- Sachet de vis et plan de montage fournis.
- Largeur entre passages de roue : 134 cm

Finition	Référence	Volume (longueur)	Hauteur	PLC	Transmission (Propulsion ou Traction)	Roues (Simples ou Jumelées)	Type de cabine*	Énergie*
VERNIS OKOUMÉ	<b>3W45-KSE-801</b>	L5	H3, H4	0	Propulsion	Simples	1	1
VERNIS GRIS	<b>4W45-KSE-801</b>	L5	H3, H4	0	Propulsion	Simples	1	1
BRUT	<b>5W45-KSE-801</b>	L5	H3, H4	0	Propulsion	Simples	1	1

Réf : 3W45-KSE-802

Kit démontable sans outils



## Démontable sans outils Kit +Portes AR Haute ss Plancher L5H3-H4 0 Plc R. Jumelées

- Démontable sans outils
- Passages de roues Panneau de particules 12 mm prémontés,
- Cotés, portes Ar Haute et porte latérale CP Vernis Teinté Okoumé 8 mm prépercés.
- Sachet de vis et plan de montage fournis.
- Largeur entre passages de roue : 99 cm

Finition	Référence	Volume (longueur)	Hauteur	PLC	Transmission (Propulsion ou Traction)	Roues (Simples ou Jumelées)	Type de cabine*	Énergie*
VERNIS OKOUMÉ	<b>3W45-KSE-802</b>	L5	H3, H4	0	Propulsion	Jumelées	1	1
VERNIS GRIS	<b>4W45-KSE-802</b>	L5	H3, H4	0	Propulsion	Jumelées	1	1
BRUT	<b>5W45-KSE-802</b>	L5	H3, H4	0	Propulsion	Jumelées	1	1



# KITS DE PROTECTION BOIS

## Kit Bois sans Plancher

Réf : 3W45-KSE-810

Kit démontable sans outils



### Démontable sans outils Kit +Portes AR Haute ss Plancher L5H3-H4 1 Plc Traction

- Démontable sans outils
- Passages de roues Panneau de particules 12 mm prémontés,
- Cotés, portes Ar Haute et porte latérale CP Vernis Teinté Okoumé 8 mm prépercés.
- Sachet de vis et plan de montage fournis.
- 3 Colis (SACHET DE VIS, PASSAGE DE ROUE, COTES)
- Largeur entre passages de roue : 134 cm
- Poids : 82 Kg

Finition	Référence	Volume (longueur)	Hauteur	PLC	Transmission (Propulsion ou Traction)	Roues (Simples ou Jumelées)	Type de cabine*	Énergie*
VERNIS OKOUMÉ	<b>3W45-KSE-810</b>	L5	H3, H4	1	Traction	Simples	1	1
VERNIS GRIS	<b>4W45-KSE-810</b>	L5	H3, H4	1	Traction	Simples	1	1
BRUT	<b>5W45-KSE-810</b>	L5	H3, H4	1	Traction	Simples	1	1

Réf : 3W45-KSE-811

Kit démontable sans outils



### Démontable sans outils Kit +Portes AR Haute ss Plancher L5H3-H4 1 Plc R. Simples

- Démontable sans outils
- Passages de roues Panneau de particules 12 mm prémontés,
- Cotés, portes Ar Haute et porte latérale CP Vernis Teinté Okoumé 8 mm prépercés.
- Sachet de vis et plan de montage fournis.
- Largeur entre passages de roue : 134 cm

Finition	Référence	Volume (longueur)	Hauteur	PLC	Transmission (Propulsion ou Traction)	Roues (Simples ou Jumelées)	Type de cabine*	Énergie*
VERNIS OKOUMÉ	<b>3W45-KSE-811</b>	L5	H3, H4	1	Propulsion	Simples	1	1
VERNIS GRIS	<b>4W45-KSE-811</b>	L5	H3, H4	1	Propulsion	Simples	1	1
BRUT	<b>5W45-KSE-811</b>	L5	H3, H4	1	Propulsion	Simples	1	1

Réf : 3W45-KSE-812

Kit démontable sans outils



### Démontable sans outils Kit +Portes AR Haute ss Plancher L5H3-H4 1 Plc R. Jumelées

- Démontable sans outils
- Passages de roues Panneau de particules 12 mm prémontés,
- Cotés, portes Ar Haute et porte latérale CP Vernis Teinté Okoumé 8 mm prépercés.
- Sachet de vis et plan de montage fournis.
- 3 Colis (SACHET DE VIS, PASSAGE DE ROUE, COTES)
- Largeur entre passages de roue : 99 cm

Finition	Référence	Volume (longueur)	Hauteur	PLC	Transmission (Propulsion ou Traction)	Roues (Simples ou Jumelées)	Type de cabine*	Énergie*
VERNIS OKOUMÉ	<b>3W45-KSE-812</b>	L5	H3, H4	1	Propulsion	Jumelées	1	1
VERNIS GRIS	<b>4W45-KSE-812</b>	L5	H3, H4	1	Propulsion	Jumelées	1	1
BRUT	<b>5W45-KSE-812</b>	L5	H3, H4	1	Propulsion	Jumelées	1	1





## KITS DE PROTECTION BOIS

## Kit Bois sans Plancher

Réf : 3W45-KSE-813

## Démontable sans outils Kit +Portes AR Haute ss Plancher L5H3-H4 1 Plc Traction Cabine Approfondie

- Démontable sans outils
- Passages de roues Panneau de particules 12 mm prémontés,
- Cotés, portes Ar Haute et porte latérale CP Vernis Teinté Okoumé 8 mm prépercés.
- Sachet de vis et plan de montage fournis.
- 3 Colis (SACHET DE VIS, PASSAGE DE ROUE, COTES)
- Largeur entre passages de roue : 134 cm
- Poids : 61 Kg

Finition	Référence	Volume (longueur)	Hauteur	PLC	Transmission (Propulsion ou Traction)	Roues (Simples ou Jumelées)	Type de cabine*	Énergie*
VERNIS OKOUMÉ	<b>3W45-KSE-813</b>	L5	H3, H4	1	Traction	Simples	2	1
VERNIS GRIS	<b>4W45-KSE-813</b>	L5	H3, H4	1	Traction	Simples	2	1
BRUT	<b>5W45-KSE-813</b>	L5	H3, H4	1	Traction	Simples	2	1

Réf : 3W45-KSE-820

Kit démontable sans outils



## Démontable sans outils Kit +Portes AR Haute ss Plancher L5H3-H4 2 Plc Traction

- Démontable sans outils
- Passages de roues Panneau de particules 12 mm prémontés,
- Cotés, portes Ar Haute et porte latérale CP Vernis Teinté Okoumé 8 mm prépercés.
- Sachet de vis et plan de montage fournis.
- 3 Colis (SACHET DE VIS, PASSAGE DE ROUE, COTES)
- Largeur entre passages de roue : 134 cm
- Poids : 79 Kg

Finition	Référence	Volume (longueur)	Hauteur	PLC	Transmission (Propulsion ou Traction)	Roues (Simples ou Jumelées)	Type de cabine*	Énergie*
VERNIS OKOUMÉ	<b>3W45-KSE-820</b>	L5	H3, H4	2	Traction	Simples	1	1
VERNIS GRIS	<b>4W45-KSE-820</b>	L5	H3, H4	2	Traction	Simples	1	1
BRUT	<b>5W45-KSE-820</b>	L5	H3, H4	2	Traction	Simples	1	1

Réf : 3W45-KSE-821

Kit démontable sans outils



## Démontable sans outils Kit +Portes AR Haute ss Plancher L5H3-H4 2 Plc R. Simples

- Démontable sans outils
- Passages de roues Panneau de particules 12 mm prémontés,
- Cotés, portes Ar Haute et porte latérale CP Vernis Teinté Okoumé 8 mm prépercés.
- Sachet de vis et plan de montage fournis.
- Largeur entre passages de roue : 134 cm

Finition	Référence	Volume (longueur)	Hauteur	PLC	Transmission (Propulsion ou Traction)	Roues (Simples ou Jumelées)	Type de cabine*	Énergie*
VERNIS OKOUMÉ	<b>3W45-KSE-821</b>	L5	H3, H4	2	Propulsion	Simples	1	1
VERNIS GRIS	<b>4W45-KSE-821</b>	L5	H3, H4	2	Propulsion	Simples	1	1
BRUT	<b>5W45-KSE-821</b>	L5	H3, H4	2	Propulsion	Simples	1	1



## KITS DE PROTECTION BOIS

### Kit Bois sans Plancher

Réf : 3W45-KSE-822

Kit démontable sans outils




#### Démontable sans outils Kit +Portes AR Haute ss Plancher L5H3-H4 2 Plc R. Jumelées

- Démontable sans outils
- Passages de roues Panneau de particules 12 mm prémontés,
- Cotés, portes Ar Haute et porte latérale CP Vernis Teinté Okoumé 8 mm prépercés.
- Sachet de vis et plan de montage fournis.
- Largeur entre passages de roue : 99 cm

Finition	Référence	Volume (longueur)	Hauteur	PLC	Transmission (Propulsion ou Traction)	Roues (Simples ou Jumelées)	Type de cabine*	Énergie*
VERNIS OKOUMÉ	<b>3W45-KSE-822</b>	L5	H3, H4	2	Propulsion	Jumelées	1	1
VERNIS GRIS	<b>4W45-KSE-822</b>	L5	H3, H4	2	Propulsion	Jumelées	1	1
BRUT	<b>5W45-KSE-822</b>	L5	H3, H4	2	Propulsion	Jumelées	1	1

### Plancher Antidérapant Bouleau

Réf : 3W45-PAC-100




#### Plancher Anti Bouleau L3 0 Plc Traction

- Plancher CP antidérapant Bouleau 12 mm prépercé.
- Découpe du plancher pour les anneaux d'arrimage.
- Sachet de vis et plan de montage fournis.
- 8 découpes des points d'ancrage (8 obturateurs polypropylène MDP fournis)
- Largeur entre passages de roue : 134 cm

Finition	Référence	Volume (longueur)	Hauteur	PLC	Transmission (Propulsion ou Traction)	Roues (Simples ou Jumelées)	Type de cabine*	Énergie*
VERNIS OKOUMÉ	<b>3W45-PAC-100</b>	L3	H2, H3	0	Traction	Simples	1	1
VERNIS GRIS	<b>4W45-PAC-100</b>	L3	H2, H3	0	Traction	Simples	1	1

Réf : 3W45-PAC-101



#### Plancher Anti Bouleau L3 0 Plc R. Simples


- Plancher CP antidérapant Bouleau 12 mm prépercé.
- Découpe du plancher pour les anneaux d'arrimage.
- Sachet de vis et plan de montage fournis.
- Largeur entre passages de roue : 134 cm

Finition	Référence	Volume (longueur)	Hauteur	PLC	Transmission (Propulsion ou Traction)	Roues (Simples ou Jumelées)	Type de cabine*	Énergie*
VERNIS OKOUMÉ	<b>3W45-PAC-101</b>	L3	H2, H3	0	Propulsion	Simples	1	1
VERNIS GRIS	<b>4W45-PAC-101</b>	L3	H2, H3	0	Propulsion	Simples	1	1

## KITS DE PROTECTION BOIS

### Plancher Antidérapant Bouleau

Réf : 3W45-PAC-102




#### Plancher Anti Bouleau L3 0 Plc R. Jumelées

- Plancher CP antidérapant Bouleau 12 mm prépercé.
- Découpe du plancher pour les anneaux d'arrimage.
- Sachet de vis et plan de montage fournis.
- Largeur entre passages de roue : 99 cm

Finition	Référence	Volume (longueur)	Hauteur	PLC	Transmission (Propulsion ou Traction)	Roues (Simples ou Jumelées)	Type de cabine*	Énergie*
VERNIS OKOUMÉ	<b>3W45-PAC-102</b>	L3	H2, H3	0	Propulsion	Jumelées	1	1
VERNIS GRIS	<b>4W45-PAC-102</b>	L3	H2, H3	0	Propulsion	Jumelées	1	1

Réf : 3W45-PAC-110



#### Plancher Anti Bouleau L3 1 Plc Traction

- Plancher CP antidérapant Bouleau 12 mm prépercé.
- Découpe du plancher pour les anneaux d'arrimage.
- Sachet de vis et plan de montage fournis.
- 2 Colis (SACHET DE VIS, PLANCHERB)
- 8 découpes des points d'ancrage (8 obturateurs polypropylène MDP fournis)
- Largeur entre passages de roue : 134 cm
- Poids : 52 Kg

Finition	Référence	Volume (longueur)	Hauteur	PLC	Transmission (Propulsion ou Traction)	Roues (Simples ou Jumelées)	Type de cabine*	Énergie*
VERNIS OKOUMÉ	<b>3W45-PAC-110</b>	L3	H2, H3	1	Traction	Simples	1	1
VERNIS GRIS	<b>4W45-PAC-110</b>	L3	H2, H3	1	Traction	Simples	1	1

Réf : 3W45-PAC-111



#### Plancher Anti Bouleau L3 1 Plc R. Simples

- Plancher CP antidérapant Bouleau 12 mm prépercé.
- Découpe du plancher pour les anneaux d'arrimage.
- Sachet de vis et plan de montage fournis.
- 2 Colis (SACHET DE VIS, PLANCHERB)
- 8 découpes des points d'ancrage (8 obturateurs polypropylène MDP fournis)
- Largeur entre passages de roue : 134 cm

Finition	Référence	Volume (longueur)	Hauteur	PLC	Transmission (Propulsion ou Traction)	Roues (Simples ou Jumelées)	Type de cabine*	Énergie*
VERNIS OKOUMÉ	<b>3W45-PAC-111</b>	L3	H2, H3	1	Propulsion	Simples	1	1
VERNIS GRIS	<b>4W45-PAC-111</b>	L3	H2, H3	1	Propulsion	Simples	1	1

## KITS DE PROTECTION BOIS

### Plancher Antidérapant Bouleau

Réf : 3W45-PAC-112



#### Plancher Anti Bouleau L3 1 Plc R. Jumelées

- Plancher CP antidérapant Bouleau 12 mm prépercé.
- Découpe du plancher pour les anneaux d'arrimage.
- Sachet de vis et plan de montage fournis.
- 8 découpes des points d'ancrage (8 obturateurs polypropylène MDP fournis)
- Largeur entre passages de roue : 99 cm

Finition	Référence	Volume (longueur)	Hauteur	PLC	Transmission (Propulsion ou Traction)	Roues (Simples ou Jumelées)	Type de cabine*	Énergie*
VERNIS OKOUMÉ	<b>3W45-PAC-112</b>	L3	H2, H3	1	Propulsion	Jumelées	1	1
VERNIS GRIS	<b>4W45-PAC-112</b>	L3	H2, H3	1	Propulsion	Jumelées	1	1


Réf : 3W45-PAC-113

#### Plancher Anti Bouleau L3 1 Plc Traction

- Plancher CP antidérapant Bouleau 12 mm prépercé.
- Découpe du plancher pour les anneaux d'arrimage.
- Sachet de vis et plan de montage fournis.
- 2 Colis (SACHET DE VIS, PLANCHERB)
- 6 découpes des points d'ancrage (6 obturateurs polypropylène MDP fournis)
- 6 découpes des points d'ancrage (6 obturateurs polypropylène MDP fournis)
- Largeur entre passages de roue : 134 cm
- Poids : 46 Kg

Finition	Référence	Volume (longueur)	Hauteur	PLC	Transmission (Propulsion ou Traction)	Roues (Simples ou Jumelées)	Type de cabine*	Énergie*
VERNIS OKOUMÉ	<b>3W45-PAC-113</b>	L3	H2, H3	1	Traction	Simples	2	1
VERNIS GRIS	<b>4W45-PAC-113</b>	L3	H2, H3	1	Traction	Simples	2	1

Réf : 3W45-PAC-120



#### Plancher Anti Bouleau L3 2 Plc Traction

- Plancher CP antidérapant Bouleau 12 mm prépercé.
- Découpe du plancher pour les anneaux d'arrimage.
- Sachet de vis et plan de montage fournis.
- 2 Colis (SACHET DE VIS, PLANCHERB)
- 8 découpes des points d'ancrage (8 obturateurs polypropylène MDP fournis)
- 8 découpes des points d'ancrage (8 obturateurs polypropylène MDP fournis)
- Largeur entre passages de roue : 134 cm

Finition	Référence	Volume (longueur)	Hauteur	PLC	Transmission (Propulsion ou Traction)	Roues (Simples ou Jumelées)	Type de cabine*	Énergie*
VERNIS OKOUMÉ	<b>3W45-PAC-120</b>	L3	H2, H3	2	Traction	Simples	1	1
VERNIS GRIS	<b>4W45-PAC-120</b>	L3	H2, H3	2	Traction	Simples	1	1





## KITS DE PROTECTION BOIS

## Plancher Antidérapant Bouleau

Réf : 3W45-PAC-121



## Plancher Anti Bouleau L3 2 Plc R. Simples

- Plancher CP antidérapant Bouleau 12 mm prépercé.
- Découpe du plancher pour les anneaux d'arrimage.
- Sachet de vis et plan de montage fournis.
- 7 découpes des points d'ancrage (7 obturateurs polypropylène MDP fournis)
- Largeur entre passages de roue : 134 cm

Finition	Référence	Volume (longueur)	Hauteur	PLC	Transmission (Propulsion ou Traction)	Roues (Simples ou Jumelées)	Type de cabine*	Énergie*
VERNIS OKOUMÉ	<b>3W45-PAC-121</b>	L3	H2, H3	2	Propulsion	Simples	1	1
VERNIS GRIS	<b>4W45-PAC-121</b>	L3	H2, H3	2	Propulsion	Simples	1	1

Réf : 3W45-PAC-122



## Plancher Anti Bouleau L3 2 Plc R. Jumelées

- Plancher CP antidérapant Bouleau 12 mm prépercé.
- Découpe du plancher pour les anneaux d'arrimage.
- Sachet de vis et plan de montage fournis.
- 8 découpes des points d'ancrage (8 obturateurs polypropylène MDP fournis)
- Largeur entre passages de roue : 99 cm

Finition	Référence	Volume (longueur)	Hauteur	PLC	Transmission (Propulsion ou Traction)	Roues (Simples ou Jumelées)	Type de cabine*	Énergie*
VERNIS OKOUMÉ	<b>3W45-PAC-122</b>	L3	H2, H3	2	Propulsion	Jumelées	1	1
VERNIS GRIS	<b>4W45-PAC-122</b>	L3	H2, H3	2	Propulsion	Jumelées	1	1

Réf : 3W45-PAD-100



## Plancher Anti Bouleau L4 0 Plc Traction

- Plancher CP antidérapant Bouleau 12 mm prépercé.
- Découpe du plancher pour les anneaux d'arrimage.
- Sachet de vis et plan de montage fournis.
- 10 découpes des points d'ancrage (10 obturateurs polypropylène MDP fournis)
- Largeur entre passages de roue : 134 cm


Finition	Référence	Volume (longueur)	Hauteur	PLC	Transmission (Propulsion ou Traction)	Roues (Simples ou Jumelées)	Type de cabine*	Énergie*
VERNIS OKOUMÉ	<b>3W45-PAD-100</b>	L4	H3, H4	0	Traction	Simples	1	1
VERNIS GRIS	<b>4W45-PAD-100</b>	L4	H3, H4	0	Traction	Simples	1	1



## KITS DE PROTECTION BOIS

## Plancher Antidérapant Bouleau

Réf : 3W45-PAD-101



## Plancher Anti Bouleau L4 0 Plc R. Simples

- Plancher CP antidérapant Bouleau 12 mm prépercé.
- Découpe du plancher pour les anneaux d'arrimage.
- Sachet de vis et plan de montage fournis.
- Largeur entre passages de roue : 134 cm

Finition	Référence	Volume (longueur)	Hauteur	PLC	Transmission (Propulsion ou Traction)	Roues (Simples ou Jumelées)	Type de cabine*	Énergie*
VERNIS OKOUMÉ	<b>3W45-PAD-101</b>	L4	H3, H4	0	Propulsion	Simples	1	1
VERNIS GRIS	<b>4W45-PAD-101</b>	L4	H3, H4	0	Propulsion	Simples	1	1

Réf : 3W45-PAD-102



## Plancher Anti Bouleau L4 0 Plc R. Jumelées

- Plancher CP antidérapant Bouleau 12 mm prépercé.
- Découpe du plancher pour les anneaux d'arrimage.
- Sachet de vis et plan de montage fournis.
- Largeur entre passages de roue : 99 cm

Finition	Référence	Volume (longueur)	Hauteur	PLC	Transmission (Propulsion ou Traction)	Roues (Simples ou Jumelées)	Type de cabine*	Énergie*
VERNIS OKOUMÉ	<b>3W45-PAD-102</b>	L4	H3, H4	0	Propulsion	Jumelées	1	1
VERNIS GRIS	<b>4W45-PAD-102</b>	L4	H3, H4	0	Propulsion	Jumelées	1	1

Réf : 3W45-PAD-110



## Plancher Anti Bouleau L4 1 Plc Traction

- Plancher CP antidérapant Bouleau 12 mm prépercé.
- Découpe du plancher pour les anneaux d'arrimage.
- Sachet de vis et plan de montage fournis.
- 2 Colis (SACHET DE VIS, PLANCHERB)
- 10 découpes des points d'ancrage (10 obturateurs polypropylène MDP fournis)
- Largeur entre passages de roue : 134 cm
- Poids : 67 Kg

Finition	Référence	Volume (longueur)	Hauteur	PLC	Transmission (Propulsion ou Traction)	Roues (Simples ou Jumelées)	Type de cabine*	Énergie*
VERNIS OKOUMÉ	<b>3W45-PAD-110</b>	L4	H3, H4	1	Traction	Simples	1	1
VERNIS GRIS	<b>4W45-PAD-110</b>	L4	H3, H4	1	Traction	Simples	1	1



## KITS DE PROTECTION BOIS

## Plancher Antidérapant Bouleau

Réf : 3W45-PAD-111



## Plancher Anti Bouleau L4 1 Plc R. Simples

- Plancher CP antidérapant Bouleau 12 mm prépercé.
- Découpe du plancher pour les anneaux d'arrimage.
- Sachet de vis et plan de montage fournis.
- 10 découpes des points d'ancrage (10 obturateurs polypropylène MDP fournis)
- Largeur entre passages de roue : 134 cm

Finition	Référence	Volume (longueur)	Hauteur	PLC	Transmission (Propulsion ou Traction)	Roues (Simples ou Jumelées)	Type de cabine*	Énergie*
VERNIS OKOUMÉ	<b>3W45-PAD-111</b>	L4	H3, H4	1	Propulsion	Simples	1	1
VERNIS GRIS	<b>4W45-PAD-111</b>	L4	H3, H4	1	Propulsion	Simples	1	1

Réf : 3W45-PAD-112



## Plancher Anti Bouleau L4 1 Plc R. Jumelées

- Plancher CP antidérapant Bouleau 12 mm prépercé.
- Découpe du plancher pour les anneaux d'arrimage.
- Sachet de vis et plan de montage fournis.
- 2 Colis (SACHET DE VIS, PLANCHERB)
- 10 découpes des points d'ancrage (10 obturateurs polypropylène MDP fournis)
- 10 découpes des points d'ancrage (10 obturateurs polypropylène MDP fournis)
- Largeur entre passages de roue : 99 cm

Finition	Référence	Volume (longueur)	Hauteur	PLC	Transmission (Propulsion ou Traction)	Roues (Simples ou Jumelées)	Type de cabine*	Énergie*
VERNIS OKOUMÉ	<b>3W45-PAD-112</b>	L4	H3, H4	1	Propulsion	Jumelées	1	1
VERNIS GRIS	<b>4W45-PAD-112</b>	L4	H3, H4	1	Propulsion	Jumelées	1	1

Réf : 3W45-PAD-113

## Plancher Anti Bouleau L4 1 Plc Traction

- Plancher CP antidérapant Bouleau 12 mm prépercé.
- Découpe du plancher pour les anneaux d'arrimage.
- Sachet de vis et plan de montage fournis.
- 2 Colis (SACHET DE VIS, PLANCHERB)
- 8 découpes des points d'ancrage (8 obturateurs polypropylène MDP fournis)
- Largeur entre passages de roue : 134 cm
- Poids : 60 Kg

Finition	Référence	Volume (longueur)	Hauteur	PLC	Transmission (Propulsion ou Traction)	Roues (Simples ou Jumelées)	Type de cabine*	Énergie*
VERNIS OKOUMÉ	<b>3W45-PAD-113</b>	L4	H3, H4	1	Traction	Simples	2	1
VERNIS GRIS	<b>4W45-PAD-113</b>	L4	H3, H4	1	Traction	Simples	2	1



## KITS DE PROTECTION BOIS

## Plancher Antidérapant Bouleau

Réf : 3W45-PAD-120



## Plancher Anti Bouleau L4 2 Plc Traction

- Plancher CP antidérapant Bouleau 12 mm prépercé.
- Découpe du plancher pour les anneaux d'arrimage.
- Sachet de vis et plan de montage fournis.
- 2 Colis (SACHET DE VIS, PLANCHERB)
- 10 découpes des points d'ancrage (10 obturateurs polypropylène MDP fournis)
- 10 découpes des points d'ancrage (10 obturateurs polypropylène MDP fournis)
- Largeur entre passages de roue : 134 cm

Finition	Référence	Volume (longueur)	Hauteur	PLC	Transmission (Propulsion ou Traction)	Roues (Simples ou Jumelées)	Type de cabine*	Énergie*
VERNIS OKOUMÉ	<b>3W45-PAD-120</b>	L4	H3, H4	2	Traction	Simples	1	1
VERNIS GRIS	<b>4W45-PAD-120</b>	L4	H3, H4	2	Traction	Simples	1	1

Réf : 3W45-PAD-121



## Plancher Anti Bouleau L4 2 Plc R. Simples

- Plancher CP antidérapant Bouleau 12 mm prépercé.
- Découpe du plancher pour les anneaux d'arrimage.
- Sachet de vis et plan de montage fournis.
- Largeur entre passages de roue : 134 cm

Finition	Référence	Volume (longueur)	Hauteur	PLC	Transmission (Propulsion ou Traction)	Roues (Simples ou Jumelées)	Type de cabine*	Énergie*
VERNIS OKOUMÉ	<b>3W45-PAD-121</b>	L4	H3, H4	2	Propulsion	Simples	1	1
VERNIS GRIS	<b>4W45-PAD-121</b>	L4	H3, H4	2	Propulsion	Simples	1	1

Réf : 3W45-PAD-122



## Plancher Anti Bouleau L4 2 Plc R. Jumelées

- Plancher CP antidérapant Bouleau 12 mm prépercé.
- Découpe du plancher pour les anneaux d'arrimage.
- Sachet de vis et plan de montage fournis.
- Largeur entre passages de roue : 99 cm

Finition	Référence	Volume (longueur)	Hauteur	PLC	Transmission (Propulsion ou Traction)	Roues (Simples ou Jumelées)	Type de cabine*	Énergie*
VERNIS OKOUMÉ	<b>3W45-PAD-122</b>	L4	H3, H4	2	Propulsion	Jumelées	1	1
VERNIS GRIS	<b>4W45-PAD-122</b>	L4	H3, H4	2	Propulsion	Jumelées	1	1






## KITS DE PROTECTION BOIS

## Plancher Antidérapant Bouleau

Réf : 3W45-PAE-100



## Plancher Anti Bouleau L5 0 Plc Traction

- Plancher CP antidérapant Bouleau 12 mm prépercé.
- Découpe du plancher pour les anneaux d'arrimage.
- Sachet de vis et plan de montage fournis.
- Largeur entre passages de roue : 134 cm

Finition	Référence	Volume (longueur)	Hauteur	PLC	Transmission (Propulsion ou Traction)	Roues (Simples ou Jumelées)	Type de cabine*	Énergie*
VERNIS OKOUMÉ	<b>3W45-PAE-100</b>	L5	H3, H4	0	Traction	Simples	1	1
VERNIS GRIS	<b>4W45-PAE-100</b>	L5	H3, H4	0	Traction	Simples	1	1

Réf : 3W45-PAE-101



## Plancher Anti Bouleau L5 0 Plc R. Simples

- Plancher CP antidérapant Bouleau 12 mm prépercé.
- Découpe du plancher pour les anneaux d'arrimage.
- Sachet de vis et plan de montage fournis.
- Largeur entre passages de roue : 134 cm

Finition	Référence	Volume (longueur)	Hauteur	PLC	Transmission (Propulsion ou Traction)	Roues (Simples ou Jumelées)	Type de cabine*	Énergie*
VERNIS OKOUMÉ	<b>3W45-PAE-101</b>	L5	H3, H4	0	Propulsion	Simples	1	1
VERNIS GRIS	<b>4W45-PAE-101</b>	L5	H3, H4	0	Propulsion	Simples	1	1

Réf : 3W45-PAE-102



## Plancher Anti Bouleau L5 0 Plc R. Jumelées

- Plancher CP antidérapant Bouleau 12 mm prépercé.
- Découpe du plancher pour les anneaux d'arrimage.
- Sachet de vis et plan de montage fournis.
- Largeur entre passages de roue : 99 cm

Finition	Référence	Volume (longueur)	Hauteur	PLC	Transmission (Propulsion ou Traction)	Roues (Simples ou Jumelées)	Type de cabine*	Énergie*
VERNIS OKOUMÉ	<b>3W45-PAE-102</b>	L5	H3, H4	0	Propulsion	Jumelées	1	1
VERNIS GRIS	<b>4W45-PAE-102</b>	L5	H3, H4	0	Propulsion	Jumelées	1	1

## KITS DE PROTECTION BOIS

### Plancher Antidérapant Bouleau

Réf : 3W45-PAE-110



#### Plancher Anti Bouleau L5 1 Plc Traction

- Plancher CP antidérapant Bouleau 12 mm prépercé.
- Découpe du plancher pour les anneaux d'arrimage.
- Sachet de vis et plan de montage fournis.
- 2 Colis (SACHET DE VIS, PLANCHERB)
- 12 découpes des points d'ancrage (12 obturateurs polypropylène MDP fournis)
- 12 découpes des points d'ancrage (12 obturateurs polypropylène MDP fournis)
- Largeur entre passages de roue : 134 cm

Finition	Référence	Volume (longueur)	Hauteur	PLC	Transmission (Propulsion ou Traction)	Roues (Simples ou Jumelées)	Type de cabine*	Énergie*
VERNIS OKOUMÉ	<b>3W45-PAE-110</b>	L5	H3, H4	1	Traction	Simples	1	1
VERNIS GRIS	<b>4W45-PAE-110</b>	L5	H3, H4	1	Traction	Simples	1	1

Réf : 3W45-PAE-111



#### Plancher Anti Bouleau L5 1 Plc R. Simples

- Plancher CP antidérapant Bouleau 12 mm prépercé.
- Découpe du plancher pour les anneaux d'arrimage.
- Sachet de vis et plan de montage fournis.
- 12 découpes des points d'ancrage (12 obturateurs polypropylène MDP fournis)
- Largeur entre passages de roue : 134 cm

Finition	Référence	Volume (longueur)	Hauteur	PLC	Transmission (Propulsion ou Traction)	Roues (Simples ou Jumelées)	Type de cabine*	Énergie*
VERNIS OKOUMÉ	<b>3W45-PAE-111</b>	L5	H3, H4	1	Propulsion	Simples	1	1
VERNIS GRIS	<b>4W45-PAE-111</b>	L5	H3, H4	1	Propulsion	Simples	1	1

Réf : 3W45-PAE-112



#### Plancher Anti Bouleau L5 1 Plc R. Jumelées

- Plancher CP antidérapant Bouleau 12 mm prépercé.
- Découpe du plancher pour les anneaux d'arrimage.
- Sachet de vis et plan de montage fournis.
- 2 Colis (SACHET DE VIS, PLANCHERB)
- 12 découpes des points d'ancrage (12 obturateurs polypropylène MDP fournis)
- 12 découpes des points d'ancrage (12 obturateurs polypropylène MDP fournis)
- Largeur entre passages de roue : 99 cm

Finition	Référence	Volume (longueur)	Hauteur	PLC	Transmission (Propulsion ou Traction)	Roues (Simples ou Jumelées)	Type de cabine*	Énergie*
VERNIS OKOUMÉ	<b>3W45-PAE-112</b>	L5	H3, H4	1	Propulsion	Jumelées	1	1
VERNIS GRIS	<b>4W45-PAE-112</b>	L5	H3, H4	1	Propulsion	Jumelées	1	1

## KITS DE PROTECTION BOIS

### Plancher Antidérapant Bouleau

Réf : 3W45-PAE-113

#### Plancher Anti Bouleau L5 1 Plc Traction

- Plancher CP antidérapant Bouleau 12 mm prépercé.
- Découpe du plancher pour les anneaux d'arrimage.
- Sachet de vis et plan de montage fournis.
- 2 Colis (SACHET DE VIS, PLANCHERB)
- 10 découpes des points d'ancrage (10 obturateurs polypropylène MDP fournis)
- Largeur entre passages de roue : 134 cm
- Poids : 69 Kg

Finition	Référence	Volume (longueur)	Hauteur	PLC	Transmission (Propulsion ou Traction)	Roues (Simples ou Jumelées)	Type de cabine*	Énergie*
VERNIS OKOUMÉ	<b>3W45-PAE-113</b>	L5	H3, H4	1	Traction	Simples	2	1
VERNIS GRIS	<b>4W45-PAE-113</b>	L5	H3, H4	1	Traction	Simples	2	1

Réf : 3W45-PAE-120



#### Plancher Anti Bouleau L5 2 Plc Traction

- Plancher CP antidérapant Bouleau 12 mm prépercé.
- Découpe du plancher pour les anneaux d'arrimage.
- Sachet de vis et plan de montage fournis.
- 2 Colis (SACHET DE VIS, PLANCHERB)
- 12 découpes des points d'ancrage (12 obturateurs polypropylène MDP fournis)
- Largeur entre passages de roue : 134 cm
- Poids : 74 Kg

Finition	Référence	Volume (longueur)	Hauteur	PLC	Transmission (Propulsion ou Traction)	Roues (Simples ou Jumelées)	Type de cabine*	Énergie*
VERNIS OKOUMÉ	<b>3W45-PAE-120</b>	L5	H3, H4	2	Traction	Simples	1	1
VERNIS GRIS	<b>4W45-PAE-120</b>	L5	H3, H4	2	Traction	Simples	1	1

Réf : 3W45-PAE-121



#### Plancher Anti Bouleau L5 2 Plc R. Simples

- Plancher CP antidérapant Bouleau 12 mm prépercé.
- Découpe du plancher pour les anneaux d'arrimage.
- Sachet de vis et plan de montage fournis.
- Largeur entre passages de roue : 134 cm

Finition	Référence	Volume (longueur)	Hauteur	PLC	Transmission (Propulsion ou Traction)	Roues (Simples ou Jumelées)	Type de cabine*	Énergie*
VERNIS OKOUMÉ	<b>3W45-PAE-121</b>	L5	H3, H4	2	Propulsion	Simples	1	1
VERNIS GRIS	<b>4W45-PAE-121</b>	L5	H3, H4	2	Propulsion	Simples	1	1

## KITS DE PROTECTION BOIS

### Plancher Antidérapant Bouleau

Réf : 3W45-PAE-122



#### Plancher Anti Bouleau L5 2 Plc R. Jumelées

- Plancher CP antidérapant Bouleau 12 mm prépercé.
- Découpe du plancher pour les anneaux d'arrimage.
- Sachet de vis et plan de montage fournis.
- Largeur entre passages de roue : 99 cm

Finition	Référence	Volume (longueur)	Hauteur	PLC	Transmission (Propulsion ou Traction)	Roues (Simples ou Jumelées)	Type de cabine*	Énergie*
VERNIS OKOUMÉ	<b>3W45-PAE-122</b>	L5	H3, H4	2	Propulsion	Jumelées	1	1
VERNIS GRIS	<b>4W45-PAE-122</b>	L5	H3, H4	2	Propulsion	Jumelées	1	1

### Portes Arrière Basses

Réf : 3W45-PBA-110



#### Portes Arrière Basses (Tous Volumes) - La Paire

- Portes arrière droite et gauche CP Vernis Teinté Okoumé 8 mm prépercées (parties basses).
- Sachet de vis et plan de montage fournis.
- 2 Colis (SACHET DE VIS, PORTES)
- Poids : 8 Kg

Finition	Référence	Volume (longueur)	Hauteur	PLC	Transmission (Propulsion ou Traction)	Roues (Simples ou Jumelées)	Type de cabine*	Énergie*
VERNIS OKOUMÉ	<b>3W45-PBA-110</b>	L3, L4, L5	H2, H3, H4	0,1,2	Traction Propulsion	Simples Jumelées	1,2	1,2
VERNIS GRIS	<b>4W45-PBA-110</b>	L3, L4, L5	H2, H3, H4	0,1,2	Traction Propulsion	Simples Jumelées	1,2	1,2
BRUT	<b>5W45-PBA-110</b>	L3, L4, L5	H2, H3, H4	0,1,2	Traction Propulsion	Simples Jumelées	1,2	1,2

Réf : 3W45-PBA-610



#### Démontable sans outils Portes Arrière Basses (Tous Volumes) - La Paire

- Démontable sans outils
- Portes arrière droite et gauche CP Vernis Teinté Okoumé 8 mm prépercées (parties basses).
- Sachet de vis et plan de montage fournis.
- 2 Colis (SACHET DE VIS, PORTES)
- Poids : 8 Kg

Finition	Référence	Volume (longueur)	Hauteur	PLC	Transmission (Propulsion ou Traction)	Roues (Simples ou Jumelées)	Type de cabine*	Énergie*
VERNIS OKOUMÉ	<b>3W45-PBA-610</b>	L3, L4, L5	H2, H3, H4	0,1,2	Traction Propulsion	Simples Jumelées	1,2	1,2
VERNIS GRIS	<b>4W45-PBA-610</b>	L3, L4, L5	H2, H3, H4	0,1,2	Traction Propulsion	Simples Jumelées	1,2	1,2
BRUT	<b>5W45-PBA-610</b>	L3, L4, L5	H2, H3, H4	0,1,2	Traction Propulsion	Simples Jumelées	1,2	1,2



## KITS DE PROTECTION BOIS

### Plancher Standard Contreplaqué

Réf : 3W45-PCC-100



### Plancher Vernis Okoumé L3 0 Plc Traction

- Plancher CP Vernis Teinté Okoumé 15 mm prépercé.
- Découpe du plancher pour les anneaux d'arrimage.
- Sachet de vis et plan de montage fournis.
- 8 découpes des points d'ancrage (8 obturateurs polypropylène MDP fournis)
- Largeur entre passages de roue : 134 cm

Finition	Référence	Volume (longueur)	Hauteur	PLC	Transmission (Propulsion ou Traction)	Roues (Simples ou Jumelées)	Type de cabine*	Énergie*
VERNIS OKOUMÉ	<b>3W45-PCC-100</b>	L3	H2, H3	0	Traction	Simples	1	1
VERNIS GRIS	<b>4W45-PCC-100</b>	L3	H2, H3	0	Traction	Simples	1	1

Réf : 3W45-PCC-101



### Plancher Vernis Okoumé L3 0 Plc R. Simples

- Plancher CP Vernis Teinté Okoumé 15 mm prépercé.
- Découpe du plancher pour les anneaux d'arrimage.
- Sachet de vis et plan de montage fournis.
- Largeur entre passages de roue : 134 cm

Finition	Référence	Volume (longueur)	Hauteur	PLC	Transmission (Propulsion ou Traction)	Roues (Simples ou Jumelées)	Type de cabine*	Énergie*
VERNIS OKOUMÉ	<b>3W45-PCC-101</b>	L3	H2, H3	0	Propulsion	Simples	1	1
VERNIS GRIS	<b>4W45-PCC-101</b>	L3	H2, H3	0	Propulsion	Simples	1	1

Réf : 3W45-PCC-102



### Plancher Vernis Okoumé L3 0 Plc R. Jumelées

- Plancher CP Vernis Teinté Okoumé 15 mm prépercé.
- Découpe du plancher pour les anneaux d'arrimage.
- Sachet de vis et plan de montage fournis.
- Largeur entre passages de roue : 99 cm

Finition	Référence	Volume (longueur)	Hauteur	PLC	Transmission (Propulsion ou Traction)	Roues (Simples ou Jumelées)	Type de cabine*	Énergie*
VERNIS OKOUMÉ	<b>3W45-PCC-102</b>	L3	H2, H3	0	Propulsion	Jumelées	1	1
VERNIS GRIS	<b>4W45-PCC-102</b>	L3	H2, H3	0	Propulsion	Jumelées	1	1

## KITS DE PROTECTION BOIS

### Plancher Standard Contreplaqué

Réf : 3W45-PCC-110



### Plancher Vernis Okoumé L3 1 Plc Traction

- Plancher CP Vernis Teinté Okoumé 15 mm prépercé.
- Découpe du plancher pour les anneaux d'arrimage.
- Sachet de vis et plan de montage fournis.
- 2 Colis (SACHET DE VIS, PLANCHERV)
- 8 découpes des points d'ancrage (8 obturateurs polypropylène MDP fournis)
- 8 découpes des points d'ancrage (8 obturateurs polypropylène MDP fournis)
- Largeur entre passages de roue : 134 cm
- Poids : 44 Kg

Finition	Référence	Volume (longueur)	Hauteur	PLC	Transmission (Propulsion ou Traction)	Roues (Simples ou Jumelées)	Type de cabine*	Énergie*
VERNIS OKOUMÉ	<b>3W45-PCC-110</b>	L3	H2, H3	1	Traction	Simples	1	1
VERNIS GRIS	<b>4W45-PCC-110</b>	L3	H2, H3	1	Traction	Simples	1	1

Réf : 3W45-PCC-111



### Plancher Vernis Okoumé L3 1 Plc R. Simples

- Plancher CP Vernis Teinté Okoumé 15 mm prépercé.
- Découpe du plancher pour les anneaux d'arrimage.
- Sachet de vis et plan de montage fournis.
- 2 Colis (SACHET DE VIS, PLANCHERV)
- 8 découpes des points d'ancrage (8 obturateurs polypropylène MDP fournis)
- 8 découpes des points d'ancrage (8 obturateurs polypropylène MDP fournis)
- Largeur entre passages de roue : 134 cm
- Poids : 44 Kg

Finition	Référence	Volume (longueur)	Hauteur	PLC	Transmission (Propulsion ou Traction)	Roues (Simples ou Jumelées)	Type de cabine*	Énergie*
VERNIS OKOUMÉ	<b>3W45-PCC-111</b>	L3	H2, H3	1	Propulsion	Simples	1	1
VERNIS GRIS	<b>4W45-PCC-111</b>	L3	H2, H3	1	Propulsion	Simples	1	1

Réf : 3W45-PCC-112



### Plancher Vernis Okoumé L3 1 Plc R. Jumelées

- Plancher CP Vernis Teinté Okoumé 15 mm prépercé.
- Découpe du plancher pour les anneaux d'arrimage.
- Sachet de vis et plan de montage fournis.
- 8 découpes des points d'ancrage (8 obturateurs polypropylène MDP fournis)
- Largeur entre passages de roue : 99 cm

Finition	Référence	Volume (longueur)	Hauteur	PLC	Transmission (Propulsion ou Traction)	Roues (Simples ou Jumelées)	Type de cabine*	Énergie*
VERNIS OKOUMÉ	<b>3W45-PCC-112</b>	L3	H2, H3	1	Propulsion	Jumelées	1	1
VERNIS GRIS	<b>4W45-PCC-112</b>	L3	H2, H3	1	Propulsion	Jumelées	1	1

## KITS DE PROTECTION BOIS

### Plancher Standard Contreplaqué

Réf : 3W45-PCC-113

#### Plancher Vernis Okoumé L3 1 Plc Traction

- Plancher CP Vernis Teinté Okoumé 15 mm prépercé.
- Découpe du plancher pour les anneaux d'arrimage.
- Sachet de vis et plan de montage fournis.
- 2 Colis (SACHET DE VIS, PLANCHERV)
- 6 découpes des points d'ancrage (6 obturateurs polypropylène MDP fournis)
- 6 découpes des points d'ancrage (6 obturateurs polypropylène MDP fournis)
- Largeur entre passages de roue : 134 cm
- Poids : 38 Kg

Finition	Référence	Volume (longueur)	Hauteur	PLC	Transmission (Propulsion ou Traction)	Roues (Simples ou Jumelées)	Type de cabine*	Énergie*
VERNIS OKOUMÉ	<b>3W45-PCC-113</b>	L3	H2, H3	1	Traction	Simples	2	1

Réf : 3W45-PCC-120



#### Plancher Vernis Okoumé L3 2 Plc Traction

- Plancher CP Vernis Teinté Okoumé 15 mm prépercé.
- Découpe du plancher pour les anneaux d'arrimage.
- Sachet de vis et plan de montage fournis.
- 8 découpes des points d'ancrage (8 obturateurs polypropylène MDP fournis)
- Largeur entre passages de roue : 134 cm

Finition	Référence	Volume (longueur)	Hauteur	PLC	Transmission (Propulsion ou Traction)	Roues (Simples ou Jumelées)	Type de cabine*	Énergie*
VERNIS OKOUMÉ	<b>3W45-PCC-120</b>	L3	H2, H3	2	Traction	Simples	1	1
VERNIS GRIS	<b>4W45-PCC-120</b>	L3	H2, H3	2	Traction	Simples	1	1

Réf : 3W45-PCC-121



#### Plancher Vernis Okoumé L3 2 Plc R. Simples

- Plancher CP Vernis Teinté Okoumé 15 mm prépercé.
- Découpe du plancher pour les anneaux d'arrimage.
- Sachet de vis et plan de montage fournis.
- 7 découpes des points d'ancrage (7 obturateurs polypropylène MDP fournis)
- Largeur entre passages de roue : 134 cm

Finition	Référence	Volume (longueur)	Hauteur	PLC	Transmission (Propulsion ou Traction)	Roues (Simples ou Jumelées)	Type de cabine*	Énergie*
VERNIS OKOUMÉ	<b>3W45-PCC-121</b>	L3	H2, H3	2	Propulsion	Simples	1	1
VERNIS GRIS	<b>4W45-PCC-121</b>	L3	H2, H3	2	Propulsion	Simples	1	1

## KITS DE PROTECTION BOIS

### Plancher Standard Contreplaqué

Réf : 3W45-PCC-122



### Plancher Vernis Okoumé L3 2 Plc R. Jumelées

- Plancher CP Vernis Teinté Okoumé 15 mm prépercé.
- Découpe du plancher pour les anneaux d'arrimage.
- Sachet de vis et plan de montage fournis.
- 8 découpes des points d'ancrage (8 obturateurs polypropylène MDP fournis)
- Largeur entre passages de roue : 99 cm

Finition	Référence	Volume (longueur)	Hauteur	PLC	Transmission (Propulsion ou Traction)	Roues (Simples ou Jumelées)	Type de cabine*	Énergie*
VERNIS OKOUMÉ	<b>3W45-PCC-122</b>	L3	H2, H3	2	Propulsion	Jumelées	1	1
VERNIS GRIS	<b>4W45-PCC-122</b>	L3	H2, H3	2	Propulsion	Jumelées	1	1

Réf : 3W45-PCD-100



### Plancher Vernis Okoumé L4 0 Plc Traction

- Plancher CP Vernis Teinté Okoumé 15 mm prépercé.
- Découpe du plancher pour les anneaux d'arrimage.
- Sachet de vis et plan de montage fournis.
- 10 découpes des points d'ancrage (10 obturateurs polypropylène MDP fournis)
- Largeur entre passages de roue : 134 cm

Finition	Référence	Volume (longueur)	Hauteur	PLC	Transmission (Propulsion ou Traction)	Roues (Simples ou Jumelées)	Type de cabine*	Énergie*
VERNIS OKOUMÉ	<b>3W45-PCD-100</b>	L4	H3, H4	0	Traction	Simples	1	1
VERNIS GRIS	<b>4W45-PCD-100</b>	L4	H3, H4	0	Traction	Simples	1	1

Réf : 3W45-PCD-101



### Plancher Vernis Okoumé L4 0 Plc R. Simple

- Plancher CP Vernis Teinté Okoumé 15 mm prépercé.
- Découpe du plancher pour les anneaux d'arrimage.
- Sachet de vis et plan de montage fournis.
- Largeur entre passages de roue : 134 cm

Finition	Référence	Volume (longueur)	Hauteur	PLC	Transmission (Propulsion ou Traction)	Roues (Simples ou Jumelées)	Type de cabine*	Énergie*
VERNIS OKOUMÉ	<b>3W45-PCD-101</b>	L4	H3, H4	0	Propulsion	Simples	1	1
VERNIS GRIS	<b>4W45-PCD-101</b>	L4	H3, H4	0	Propulsion	Simples	1	1





## KITS DE PROTECTION BOIS

## Plancher Standard Contreplaqué

Réf : 3W45-PCD-102



## Plancher Vernis Okoumé L4 0 Plc R. Jumelées

- Plancher CP Vernis Teinté Okoumé 15 mm prépercé.
- Découpe du plancher pour les anneaux d'arrimage.
- Sachet de vis et plan de montage fournis.
- Largeur entre passages de roue : 99 cm

Finition	Référence	Volume (longueur)	Hauteur	PLC	Transmission (Propulsion ou Traction)	Roues (Simples ou Jumelées)	Type de cabine*	Énergie*
VERNIS OKOUMÉ	<b>3W45-PCD-102</b>	L4	H3, H4	0	Propulsion	Jumelées	1	1
VERNIS GRIS	<b>4W45-PCD-102</b>	L4	H3, H4	0	Propulsion	Jumelées	1	1

Réf : 3W45-PCD-110



## Plancher Vernis Okoumé L4 1 Plc Traction

- Plancher CP Vernis Teinté Okoumé 15 mm prépercé.
- Découpe du plancher pour les anneaux d'arrimage.
- Sachet de vis et plan de montage fournis.
- 10 découpes des points d'ancrage (10 obturateurs polypropylène MDP fournis)
- Largeur entre passages de roue : 134 cm

Finition	Référence	Volume (longueur)	Hauteur	PLC	Transmission (Propulsion ou Traction)	Roues (Simples ou Jumelées)	Type de cabine*	Énergie*
VERNIS OKOUMÉ	<b>3W45-PCD-110</b>	L4	H3, H4	1	Traction	Simples	1	1
VERNIS GRIS	<b>4W45-PCD-110</b>	L4	H3, H4	1	Traction	Simples	1	1

Réf : 3W45-PCD-111



## Plancher Vernis Okoumé L4 1 Plc R. Simples

- Plancher CP Vernis Teinté Okoumé 15 mm prépercé.
- Découpe du plancher pour les anneaux d'arrimage.
- Sachet de vis et plan de montage fournis.
- 10 découpes des points d'ancrage (10 obturateurs polypropylène MDP fournis)
- Largeur entre passages de roue : 134 cm

Finition	Référence	Volume (longueur)	Hauteur	PLC	Transmission (Propulsion ou Traction)	Roues (Simples ou Jumelées)	Type de cabine*	Énergie*
VERNIS OKOUMÉ	<b>3W45-PCD-111</b>	L4	H3, H4	1	Propulsion	Simples	1	1
VERNIS GRIS	<b>4W45-PCD-111</b>	L4	H3, H4	1	Propulsion	Simples	1	1

## KITS DE PROTECTION BOIS

### Plancher Standard Contreplaqué

Réf : 3W45-PCD-112



#### Plancher Vernis Okoumé L4 1 Plc R. Jumelées

- Plancher CP Vernis Teinté Okoumé 15 mm prépercé.
- Découpe du plancher pour les anneaux d'arrimage.
- Sachet de vis et plan de montage fournis.
- 10 découpes des points d'ancrage (10 obturateurs polypropylène MDP fournis)
- Largeur entre passages de roue : 99 cm

Finition	Référence	Volume (longueur)	Hauteur	PLC	Transmission (Propulsion ou Traction)	Roues (Simples ou Jumelées)	Type de cabine*	Énergie*
VERNIS OKOUMÉ	<b>3W45-PCD-112</b>	L4	H3, H4	1	Propulsion	Jumelées	1	1
VERNIS GRIS	<b>4W45-PCD-112</b>	L4	H3, H4	1	Propulsion	Jumelées	1	1

Réf : 3W45-PCD-113

#### Plancher Vernis Okoumé L4 1 Plc Traction

- Plancher CP Vernis Teinté Okoumé 15 mm prépercé.
- Découpe du plancher pour les anneaux d'arrimage.
- Sachet de vis et plan de montage fournis.
- 2 Colis (SACHET DE VIS, PLANCHERV)
- 8 découpes des points d'ancrage (8 obturateurs polypropylène MDP fournis)
- 8 découpes des points d'ancrage (8 obturateurs polypropylène MDP fournis)
- Largeur entre passages de roue : 134 cm
- Poids : 49 Kg

Finition	Référence	Volume (longueur)	Hauteur	PLC	Transmission (Propulsion ou Traction)	Roues (Simples ou Jumelées)	Type de cabine*	Énergie*
VERNIS OKOUMÉ	<b>3W45-PCD-113</b>	L4	H3, H4	1	Traction	Simples	2	1

Réf : 3W45-PCD-120



#### Plancher Vernis Okoumé L4 2 Plc Traction

- Plancher CP Vernis Teinté Okoumé 15 mm prépercé.
- Découpe du plancher pour les anneaux d'arrimage.
- Sachet de vis et plan de montage fournis.
- 10 découpes des points d'ancrage (10 obturateurs polypropylène MDP fournis)
- Largeur entre passages de roue : 134 cm

Finition	Référence	Volume (longueur)	Hauteur	PLC	Transmission (Propulsion ou Traction)	Roues (Simples ou Jumelées)	Type de cabine*	Énergie*
VERNIS OKOUMÉ	<b>3W45-PCD-120</b>	L4	H3, H4	2	Traction	Simples	1	1
VERNIS GRIS	<b>4W45-PCD-120</b>	L4	H3, H4	2	Traction	Simples	1	1

## KITS DE PROTECTION BOIS

### Plancher Standard Contreplaqué

Réf : 3W45-PCD-121



#### Plancher Vernis Okoumé L4 2 Plc R. Simples

- Plancher CP Vernis Teinté Okoumé 15 mm prépercé.
- Découpe du plancher pour les anneaux d'arrimage.
- Sachet de vis et plan de montage fournis.
- Largeur entre passages de roue : 134 cm

Finition	Référence	Volume (longueur)	Hauteur	PLC	Transmission (Propulsion ou Traction)	Roues (Simples ou Jumelées)	Type de cabine*	Énergie*
VERNIS OKOUMÉ	<b>3W45-PCD-121</b>	L4	H3, H4	2	Propulsion	Simples	1	1
VERNIS GRIS	<b>4W45-PCD-121</b>	L4	H3, H4	2	Propulsion	Simples	1	1

Réf : 3W45-PCD-122



#### Plancher Vernis Okoumé L4 2 Plc R. Jumelées

- Plancher CP Vernis Teinté Okoumé 15 mm prépercé.
- Découpe du plancher pour les anneaux d'arrimage.
- Sachet de vis et plan de montage fournis.
- Largeur entre passages de roue : 99 cm

Finition	Référence	Volume (longueur)	Hauteur	PLC	Transmission (Propulsion ou Traction)	Roues (Simples ou Jumelées)	Type de cabine*	Énergie*
VERNIS OKOUMÉ	<b>3W45-PCD-122</b>	L4	H3, H4	2	Propulsion	Jumelées	1	1
VERNIS GRIS	<b>4W45-PCD-122</b>	L4	H3, H4	2	Propulsion	Jumelées	1	1

Réf : 3W45-PCE-100



#### Plancher Vernis Okoumé L5 0 Plc Traction

- Plancher CP Vernis Teinté Okoumé 15 mm prépercé.
- Découpe du plancher pour les anneaux d'arrimage.
- Sachet de vis et plan de montage fournis.
- Largeur entre passages de roue : 134 cm

Finition	Référence	Volume (longueur)	Hauteur	PLC	Transmission (Propulsion ou Traction)	Roues (Simples ou Jumelées)	Type de cabine*	Énergie*
VERNIS OKOUMÉ	<b>3W45-PCE-100</b>	L5	H3, H4	0	Traction	Simples	1	1
VERNIS GRIS	<b>4W45-PCE-100</b>	L5	H3, H4	0	Traction	Simples	1	1

## KITS DE PROTECTION BOIS

### Plancher Standard Contreplaqué

Réf : 3W45-PCE-101



#### Plancher Vernis Okoumé L5 0 Plc R. Simples

- Plancher CP Vernis Teinté Okoumé 15 mm prépercé.
- Découpe du plancher pour les anneaux d'arrimage.
- Sachet de vis et plan de montage fournis.
- Largeur entre passages de roue : 134 cm

Finition	Référence	Volume (longueur)	Hauteur	PLC	Transmission (Propulsion ou Traction)	Roues (Simples ou Jumelées)	Type de cabine*	Énergie*
VERNIS OKOUMÉ	<b>3W45-PCE-101</b>	L5	H3, H4	0	Propulsion	Simples	1	1
VERNIS GRIS	<b>4W45-PCE-101</b>	L5	H3, H4	0	Propulsion	Simples	1	1

Réf : 3W45-PCE-102



#### Plancher Vernis Okoumé L5 0 Plc R. Jumelées

- Plancher CP Vernis Teinté Okoumé 15 mm prépercé.
- Découpe du plancher pour les anneaux d'arrimage.
- Sachet de vis et plan de montage fournis.
- Largeur entre passages de roue : 99 cm

Finition	Référence	Volume (longueur)	Hauteur	PLC	Transmission (Propulsion ou Traction)	Roues (Simples ou Jumelées)	Type de cabine*	Énergie*
VERNIS OKOUMÉ	<b>3W45-PCE-102</b>	L5	H3, H4	0	Propulsion	Jumelées	1	1
VERNIS GRIS	<b>4W45-PCE-102</b>	L5	H3, H4	0	Propulsion	Jumelées	1	1

Réf : 3W45-PCE-110



#### Plancher Vernis Okoumé L5 1 Plc Traction

- Plancher CP Vernis Teinté Okoumé 15 mm prépercé.
- Découpe du plancher pour les anneaux d'arrimage.
- Sachet de vis et plan de montage fournis.
- 2 Colis (SACHET DE VIS, PLANCHERV)
- 12 découpes des points d'ancrage (12 obturateurs polypropylène MDP fournis)
- 12 découpes des points d'ancrage (12 obturateurs polypropylène MDP fournis)
- Largeur entre passages de roue : 134 cm
- Poids : 62 Kg

Finition	Référence	Volume (longueur)	Hauteur	PLC	Transmission (Propulsion ou Traction)	Roues (Simples ou Jumelées)	Type de cabine*	Énergie*
VERNIS OKOUMÉ	<b>3W45-PCE-110</b>	L5	H3, H4	1	Traction	Simples	1	1
VERNIS GRIS	<b>4W45-PCE-110</b>	L5	H3, H4	1	Traction	Simples	1	1





## KITS DE PROTECTION BOIS

### Plancher Standard Contreplaqué

Réf : 3W45-PCE-111



#### Plancher Vernis Okoumé L5 1 Plc R. Simples

- Plancher CP Vernis Teinté Okoumé 15 mm prépercé.
- Découpe du plancher pour les anneaux d'arrimage.
- Sachet de vis et plan de montage fournis.
- 12 découpes des points d'ancrage (12 obturateurs polypropylène MDP fournis)
- Largeur entre passages de roue : 134 cm

Finition	Référence	Volume (longueur)	Hauteur	PLC	Transmission (Propulsion ou Traction)	Roues (Simples ou Jumelées)	Type de cabine*	Énergie*
VERNIS OKOUMÉ	<b>3W45-PCE-111</b>	L5	H3, H4	1	Propulsion	Simples	1	1
VERNIS GRIS	<b>4W45-PCE-111</b>	L5	H3, H4	1	Propulsion	Simples	1	1

Réf : 3W45-PCE-112



#### Plancher Vernis Okoumé L5 1 Plc R. Jumelées

- Plancher CP Vernis Teinté Okoumé 15 mm prépercé.
- Découpe du plancher pour les anneaux d'arrimage.
- Sachet de vis et plan de montage fournis.
- 12 découpes des points d'ancrage (12 obturateurs polypropylène MDP fournis)
- Largeur entre passages de roue : 99 cm

Finition	Référence	Volume (longueur)	Hauteur	PLC	Transmission (Propulsion ou Traction)	Roues (Simples ou Jumelées)	Type de cabine*	Énergie*
VERNIS OKOUMÉ	<b>3W45-PCE-112</b>	L5	H3, H4	1	Propulsion	Jumelées	1	1
VERNIS GRIS	<b>4W45-PCE-112</b>	L5	H3, H4	1	Propulsion	Jumelées	1	1

Réf : 3W45-PCE-113

#### Plancher Vernis Okoumé L5 1 Plc Traction

- Plancher CP Vernis Teinté Okoumé 15 mm prépercé.
- Découpe du plancher pour les anneaux d'arrimage.
- Sachet de vis et plan de montage fournis.
- 2 Colis (SACHET DE VIS, PLANCHERV)
- 10 découpes des points d'ancrage (10 obturateurs polypropylène MDP fournis)
- 10 découpes des points d'ancrage (10 obturateurs polypropylène MDP fournis)
- Largeur entre passages de roue : 134 cm
- Poids : 57 Kg

Finition	Référence	Volume (longueur)	Hauteur	PLC	Transmission (Propulsion ou Traction)	Roues (Simples ou Jumelées)	Type de cabine*	Énergie*
VERNIS OKOUMÉ	<b>3W45-PCE-113</b>	L5	H3, H4	1	Traction	Simples	2	1

## KITS DE PROTECTION BOIS

### Plancher Standard Contreplaqué

Réf : 3W45-PCE-120



### Plancher Vernis Okoumé L5 2 Plc Traction

- Plancher CP Vernis Teinté Okoumé 15 mm prépercé.
- Découpe du plancher pour les anneaux d'arrimage.
- Sachet de vis et plan de montage fournis.
- 12 découpes des points d'ancrage (12 obturateurs polypropylène MDP fournis)
- Largeur entre passages de roue : 134 cm

Finition	Référence	Volume (longueur)	Hauteur	PLC	Transmission (Propulsion ou Traction)	Roues (Simples ou Jumelées)	Type de cabine*	Énergie*
VERNIS OKOUMÉ	<b>3W45-PCE-120</b>	L5	H3, H4	2	Traction	Simples	1	1
VERNIS GRIS	<b>4W45-PCE-120</b>	L5	H3, H4	2	Traction	Simples	1	1

Réf : 3W45-PCE-121



### Plancher Vernis Okoumé L5 2 Plc R. Simples

- Plancher CP Vernis Teinté Okoumé 15 mm prépercé.
- Découpe du plancher pour les anneaux d'arrimage.
- Sachet de vis et plan de montage fournis.
- Largeur entre passages de roue : 134 cm

Finition	Référence	Volume (longueur)	Hauteur	PLC	Transmission (Propulsion ou Traction)	Roues (Simples ou Jumelées)	Type de cabine*	Énergie*
VERNIS OKOUMÉ	<b>3W45-PCE-121</b>	L5	H3, H4	2	Propulsion	Simples	1	1
VERNIS GRIS	<b>4W45-PCE-121</b>	L5	H3, H4	2	Propulsion	Simples	1	1

Réf : 3W45-PCE-122



### Plancher Vernis Okoumé L5 2 Plc R. Jumelées

- Plancher CP Vernis Teinté Okoumé 15 mm prépercé.
- Découpe du plancher pour les anneaux d'arrimage.
- Sachet de vis et plan de montage fournis.
- Largeur entre passages de roue : 99 cm

Finition	Référence	Volume (longueur)	Hauteur	PLC	Transmission (Propulsion ou Traction)	Roues (Simples ou Jumelées)	Type de cabine*	Énergie*
VERNIS OKOUMÉ	<b>3W45-PCE-122</b>	L5	H3, H4	2	Propulsion	Jumelées	1	1
VERNIS GRIS	<b>4W45-PCE-122</b>	L5	H3, H4	2	Propulsion	Jumelées	1	1



## KITS DE PROTECTION BOIS

## Plancher Antidérapant Panneau de Particules

Réf : 3W45-PPC-100



## Plancher Anti Pnx Particules L3 0 Plc Traction

- Plancher antidérapant Panneau de particules 12 mm prépercé.
- Découpe du plancher pour les anneaux d'arrimage.
- Sachet de vis et plan de montage fournis.
- 8 découpes des points d'ancrage (8 obturateurs polypropylène MDP fournis)
- Largeur entre passages de roue : 134 cm

Finition	Référence	Volume (longueur)	Hauteur	PLC	Transmission (Propulsion ou Traction)	Roues (Simples ou Jumelées)	Type de cabine*	Énergie*
VERNIS OKOUMÉ	<b>3W45-PPC-100</b>	L3	H2, H3	0	Traction	Simples	1	1
VERNIS GRIS	<b>4W45-PPC-100</b>	L3	H2, H3	0	Traction	Simples	1	1
BRUT	<b>5W45-PPC-100</b>	L3	H2, H3	0	Traction	Simples	1	1

Réf : 3W45-PPC-101



## Plancher Anti Pnx Particules L3 0 Plc R. Simples

- Plancher antidérapant Panneau de particules 12 mm prépercé.
- Découpe du plancher pour les anneaux d'arrimage.
- Sachet de vis et plan de montage fournis.
- Largeur entre passages de roue : 134 cm

Finition	Référence	Volume (longueur)	Hauteur	PLC	Transmission (Propulsion ou Traction)	Roues (Simples ou Jumelées)	Type de cabine*	Énergie*
VERNIS OKOUMÉ	<b>3W45-PPC-101</b>	L3	H2, H3	0	Propulsion	Simples	1	1
VERNIS GRIS	<b>4W45-PPC-101</b>	L3	H2, H3	0	Propulsion	Simples	1	1
BRUT	<b>5W45-PPC-101</b>	L3	H2, H3	0	Propulsion	Simples	1	1

Réf : 3W45-PPC-102



## Plancher Anti Pnx Particules L3 0 Plc R. Jumelées

- Plancher antidérapant Panneau de particules 12 mm prépercé.
- Découpe du plancher pour les anneaux d'arrimage.
- Sachet de vis et plan de montage fournis.
- Largeur entre passages de roue : 99 cm

Finition	Référence	Volume (longueur)	Hauteur	PLC	Transmission (Propulsion ou Traction)	Roues (Simples ou Jumelées)	Type de cabine*	Énergie*
VERNIS OKOUMÉ	<b>3W45-PPC-102</b>	L3	H2, H3	0	Propulsion	Jumelées	1	1
VERNIS GRIS	<b>4W45-PPC-102</b>	L3	H2, H3	0	Propulsion	Jumelées	1	1
BRUT	<b>5W45-PPC-102</b>	L3	H2, H3	0	Propulsion	Jumelées	1	1



## KITS DE PROTECTION BOIS

## Plancher Antidérapant Panneau de Particules

Réf : 3W45-PPC-110



## Plancher Anti Pnx Particules L3 1 Plc Traction

- Plancher antidérapant Panneau de particules 12 mm prépercé.
- Découpe du plancher pour les anneaux d'arrimage.
- Sachet de vis et plan de montage fournis.
- 2 Colis (SACHET DE VIS, PLANCHERA)
- 8 découpes des points d'ancrage (8 obturateurs polypropylène MDP fournis)
- Largeur entre passages de roue : 134 cm
- Poids : 51 Kg

Finition	Référence	Volume (longueur)	Hauteur	PLC	Transmission (Propulsion ou Traction)	Roues (Simples ou Jumelées)	Type de cabine*	Énergie*
VERNIS OKOUMÉ	<b>3W45-PPC-110</b>	L3	H2, H3	1	Traction	Simples	1	1
VERNIS GRIS	<b>4W45-PPC-110</b>	L3	H2, H3	1	Traction	Simples	1	1
BRUT	<b>5W45-PPC-110</b>	L3	H2, H3	1	Traction	Simples	1	1

Réf : 3W45-PPC-111



## Plancher Anti Pnx Particules L3 1 Plc R. Simples

- Plancher antidérapant Panneau de particules 12 mm prépercé.
- Découpe du plancher pour les anneaux d'arrimage.
- Sachet de vis et plan de montage fournis.
- 2 Colis (SACHET DE VIS, PLANCHERA)
- 8 découpes des points d'ancrage (8 obturateurs polypropylène MDP fournis)
- 8 découpes des points d'ancrage (8 obturateurs polypropylène MDP fournis)
- Largeur entre passages de roue : 134 cm

Finition	Référence	Volume (longueur)	Hauteur	PLC	Transmission (Propulsion ou Traction)	Roues (Simples ou Jumelées)	Type de cabine*	Énergie*
VERNIS OKOUMÉ	<b>3W45-PPC-111</b>	L3	H2, H3	1	Propulsion	Simples	1	1
VERNIS GRIS	<b>4W45-PPC-111</b>	L3	H2, H3	1	Propulsion	Simples	1	1
BRUT	<b>5W45-PPC-111</b>	L3	H2, H3	1	Propulsion	Simples	1	1

Réf : 3W45-PPC-112



## Plancher Anti Pnx Particules L3 1 Plc R. Jumelées

- Plancher antidérapant Panneau de particules 12 mm prépercé.
- Découpe du plancher pour les anneaux d'arrimage.
- Sachet de vis et plan de montage fournis.
- 8 découpes des points d'ancrage (8 obturateurs polypropylène MDP fournis)
- Largeur entre passages de roue : 99 cm

Finition	Référence	Volume (longueur)	Hauteur	PLC	Transmission (Propulsion ou Traction)	Roues (Simples ou Jumelées)	Type de cabine*	Énergie*
VERNIS OKOUMÉ	<b>3W45-PPC-112</b>	L3	H2, H3	1	Propulsion	Jumelées	1	1
VERNIS GRIS	<b>4W45-PPC-112</b>	L3	H2, H3	1	Propulsion	Jumelées	1	1
BRUT	<b>5W45-PPC-112</b>	L3	H2, H3	1	Propulsion	Jumelées	1	1





## KITS DE PROTECTION BOIS

## Plancher Antidérapant Panneau de Particules

Réf : 3W45-PPC-113

## Plancher Anti Pnx Particules L3 1 Plc Traction

- Plancher antidérapant Panneau de particules 12 mm prépercé.
- Découpe du plancher pour les anneaux d'arrimage.
- Sachet de vis et plan de montage fournis.
- 2 Colis (SACHET DE VIS, PLANCHERA)
- 6 découpes des points d'ancrage (6 obturateurs polypropylène MDP fournis)
- 6 découpes des points d'ancrage (6 obturateurs polypropylène MDP fournis)
- Largeur entre passages de roue : 134 cm
- Poids : 46 Kg

Finition	Référence	Volume (longueur)	Hauteur	PLC	Transmission (Propulsion ou Traction)	Roues (Simples ou Jumelées)	Type de cabine*	Énergie*
VERNIS OKOUMÉ	<b>3W45-PPC-113</b>	L3	H2, H3	1	Traction	Simples	2	1
VERNIS GRIS	<b>4W45-PPC-113</b>	L3	H2, H3	1	Traction	Simples	2	1
BRUT	<b>5W45-PPC-113</b>	L3	H2, H3	1	Traction	Simples	2	1

Réf : 3W45-PPC-120




## Plancher Anti Pnx Particules L3 2 Plc Traction

- Plancher antidérapant Panneau de particules 12 mm prépercé.
- Découpe du plancher pour les anneaux d'arrimage.
- Sachet de vis et plan de montage fournis.
- 2 Colis (SACHET DE VIS, PLANCHERA)
- 8 découpes des points d'ancrage (8 obturateurs polypropylène MDP fournis)
- 8 découpes des points d'ancrage (8 obturateurs polypropylène MDP fournis)
- Largeur entre passages de roue : 134 cm

Finition	Référence	Volume (longueur)	Hauteur	PLC	Transmission (Propulsion ou Traction)	Roues (Simples ou Jumelées)	Type de cabine*	Énergie*
VERNIS OKOUMÉ	<b>3W45-PPC-120</b>	L3	H2, H3	2	Traction	Simples	1	1
VERNIS GRIS	<b>4W45-PPC-120</b>	L3	H2, H3	2	Traction	Simples	1	1
BRUT	<b>5W45-PPC-120</b>	L3	H2, H3	2	Traction	Simples	1	1

Réf : 3W45-PPC-121



## Plancher Anti Pnx Particules L3 2 Plc R. Simples

- Plancher antidérapant Panneau de particules 12 mm prépercé.
- Découpe du plancher pour les anneaux d'arrimage.
- Sachet de vis et plan de montage fournis.
- 7 découpes des points d'ancrage (7 obturateurs polypropylène MDP fournis)
- Largeur entre passages de roue : 134 cm

Finition	Référence	Volume (longueur)	Hauteur	PLC	Transmission (Propulsion ou Traction)	Roues (Simples ou Jumelées)	Type de cabine*	Énergie*
VERNIS OKOUMÉ	<b>3W45-PPC-121</b>	L3	H2, H3	2	Propulsion	Simples	1	1
VERNIS GRIS	<b>4W45-PPC-121</b>	L3	H2, H3	2	Propulsion	Simples	1	1
BRUT	<b>5W45-PPC-121</b>	L3	H2, H3	2	Propulsion	Simples	1	1

## KITS DE PROTECTION BOIS

### Plancher Antidérapant Panneau de Particules

Réf : 3W45-PPC-122



#### Plancher Anti Pnx Particules L3 2 Plc R. Jumelées

- Plancher antidérapant Panneau de particules 12 mm prépercé.
- Découpe du plancher pour les anneaux d'arrimage.
- Sachet de vis et plan de montage fournis.
- 8 découpes des points d'ancrage (8 obturateurs polypropylène MDP fournis)
- Largeur entre passages de roue : 99 cm

Finition	Référence	Volume (longueur)	Hauteur	PLC	Transmission (Propulsion ou Traction)	Roues (Simples ou Jumelées)	Type de cabine*	Énergie*
VERNIS OKOUMÉ	<b>3W45-PPC-122</b>	L3	H2, H3	2	Propulsion	Jumelées	1	1
VERNIS GRIS	<b>4W45-PPC-122</b>	L3	H2, H3	2	Propulsion	Jumelées	1	1
BRUT	<b>5W45-PPC-122</b>	L3	H2, H3	2	Propulsion	Jumelées	1	1

Réf : 3W45-PPD-100



#### Plancher Anti Pnx Particules L4 0 Plc Traction

- Plancher antidérapant Panneau de particules 12 mm prépercé.
- Découpe du plancher pour les anneaux d'arrimage.
- Sachet de vis et plan de montage fournis.
- 10 découpes des points d'ancrage (10 obturateurs polypropylène MDP fournis)
- Largeur entre passages de roue : 134 cm

Finition	Référence	Volume (longueur)	Hauteur	PLC	Transmission (Propulsion ou Traction)	Roues (Simples ou Jumelées)	Type de cabine*	Énergie*
VERNIS OKOUMÉ	<b>3W45-PPD-100</b>	L4	H3, H4	0	Traction	Simples	1	1
VERNIS GRIS	<b>4W45-PPD-100</b>	L4	H3, H4	0	Traction	Simples	1	1
BRUT	<b>5W45-PPD-100</b>	L4	H3, H4	0	Traction	Simples	1	1

Réf : 3W45-PPD-101



#### Plancher Anti Pnx Particules L4 0 Plc R. Simples

- Plancher antidérapant Panneau de particules 12 mm prépercé.
- Découpe du plancher pour les anneaux d'arrimage.
- Sachet de vis et plan de montage fournis.
- Largeur entre passages de roue : 134 cm

Finition	Référence	Volume (longueur)	Hauteur	PLC	Transmission (Propulsion ou Traction)	Roues (Simples ou Jumelées)	Type de cabine*	Énergie*
VERNIS OKOUMÉ	<b>3W45-PPD-101</b>	L4	H3, H4	0	Propulsion	Simples	1	1
VERNIS GRIS	<b>4W45-PPD-101</b>	L4	H3, H4	0	Propulsion	Simples	1	1
BRUT	<b>5W45-PPD-101</b>	L4	H3, H4	0	Propulsion	Simples	1	1



## KITS DE PROTECTION BOIS

## Plancher Antidérapant Panneau de Particules

Réf : 3W45-PPD-102



## Plancher Anti Pnx Particules L4 0 Plc R. Jumelées

- Plancher antidérapant Panneau de particules 12 mm prépercé.
- Découpe du plancher pour les anneaux d'arrimage.
- Sachet de vis et plan de montage fournis.
- Largeur entre passages de roue : 99 cm

Finition	Référence	Volume (longueur)	Hauteur	PLC	Transmission (Propulsion ou Traction)	Roues (Simples ou Jumelées)	Type de cabine*	Énergie*
VERNIS OKOUMÉ	<b>3W45-PPD-102</b>	L4	H3, H4	0	Propulsion	Jumelées	1	1
VERNIS GRIS	<b>4W45-PPD-102</b>	L4	H3, H4	0	Propulsion	Jumelées	1	1
BRUT	<b>5W45-PPD-102</b>	L4	H3, H4	0	Propulsion	Jumelées	1	1

Réf : 3W45-PPD-110



## Plancher Anti Pnx Particules L4 1 Plc Traction

- Plancher antidérapant Panneau de particules 12 mm prépercé.
- Découpe du plancher pour les anneaux d'arrimage.
- Sachet de vis et plan de montage fournis.
- 2 Colis (SACHET DE VIS, PLANCHERA)
- 10 découpes des points d'ancrage (10 obturateurs polypropylène MDP fournis)
- Largeur entre passages de roue : 134 cm
- Poids : 66 Kg

Finition	Référence	Volume (longueur)	Hauteur	PLC	Transmission (Propulsion ou Traction)	Roues (Simples ou Jumelées)	Type de cabine*	Énergie*
VERNIS OKOUMÉ	<b>3W45-PPD-110</b>	L4	H3, H4	1	Traction	Simples	1	1
VERNIS GRIS	<b>4W45-PPD-110</b>	L4	H3, H4	1	Traction	Simples	1	1
BRUT	<b>5W45-PPD-110</b>	L4	H3, H4	1	Traction	Simples	1	1

Réf : 3W45-PPD-111



## Plancher Anti Pnx Particules L4 1 Plc R. Simples

- Plancher antidérapant Panneau de particules 12 mm prépercé.
- Découpe du plancher pour les anneaux d'arrimage.
- Sachet de vis et plan de montage fournis.
- 10 découpes des points d'ancrage (10 obturateurs polypropylène MDP fournis)
- Largeur entre passages de roue : 134 cm

Finition	Référence	Volume (longueur)	Hauteur	PLC	Transmission (Propulsion ou Traction)	Roues (Simples ou Jumelées)	Type de cabine*	Énergie*
VERNIS OKOUMÉ	<b>3W45-PPD-111</b>	L4	H3, H4	1	Propulsion	Simples	1	1
VERNIS GRIS	<b>4W45-PPD-111</b>	L4	H3, H4	1	Propulsion	Simples	1	1
BRUT	<b>5W45-PPD-111</b>	L4	H3, H4	1	Propulsion	Simples	1	1



## KITS DE PROTECTION BOIS

## Plancher Antidérapant Panneau de Particules

Réf : 3W45-PPD-112



## Plancher Anti Pnx Particules L4 1 Plc R. Jumelées

- Plancher antidérapant Panneau de particules 12 mm prépercé.
- Découpe du plancher pour les anneaux d'arrimage.
- Sachet de vis et plan de montage fournis.
- 2 Colis (SACHET DE VIS, PLANCHERA)
- 10 découpes des points d'ancrage (10 obturateurs polypropylène MDP fournis)
- Largeur entre passages de roue : 99 cm
- Poids : 62 Kg

Finition	Référence	Volume (longueur)	Hauteur	PLC	Transmission (Propulsion ou Traction)	Roues (Simples ou Jumelées)	Type de cabine*	Énergie*
VERNIS OKOUMÉ	<b>3W45-PPD-112</b>	L4	H3, H4	1	Propulsion	Jumelées	1	1
VERNIS GRIS	<b>4W45-PPD-112</b>	L4	H3, H4	1	Propulsion	Jumelées	1	1
BRUT	<b>5W45-PPD-112</b>	L4	H3, H4	1	Propulsion	Jumelées	1	1

Réf : 3W45-PPD-113

## Plancher Anti Pnx Particules L4 1 Plc Traction

- Plancher antidérapant Panneau de particules 12 mm prépercé.
- Découpe du plancher pour les anneaux d'arrimage.
- Sachet de vis et plan de montage fournis.
- 2 Colis (SACHET DE VIS, PLANCHERA)
- 8 découpes des points d'ancrage (8 obturateurs polypropylène MDP fournis)
- 8 découpes des points d'ancrage (8 obturateurs polypropylène MDP fournis)
- Largeur entre passages de roue : 134 cm
- Poids : 59 Kg

Finition	Référence	Volume (longueur)	Hauteur	PLC	Transmission (Propulsion ou Traction)	Roues (Simples ou Jumelées)	Type de cabine*	Énergie*
VERNIS OKOUMÉ	<b>3W45-PPD-113</b>	L4	H3, H4	1	Traction	Simples	2	1
VERNIS GRIS	<b>4W45-PPD-113</b>	L4	H3, H4	1	Traction	Simples	2	1
BRUT	<b>5W45-PPD-113</b>	L4	H3, H4	1	Traction	Simples	2	1

Réf : 3W45-PPD-120



## Plancher Anti Pnx Particules L4 2 Plc Traction

- Plancher antidérapant Panneau de particules 12 mm prépercé.
- Découpe du plancher pour les anneaux d'arrimage.
- Sachet de vis et plan de montage fournis.
- 10 découpes des points d'ancrage (10 obturateurs polypropylène MDP fournis)
- Largeur entre passages de roue : 134 cm

Finition	Référence	Volume (longueur)	Hauteur	PLC	Transmission (Propulsion ou Traction)	Roues (Simples ou Jumelées)	Type de cabine*	Énergie*
VERNIS OKOUMÉ	<b>3W45-PPD-120</b>	L4	H3, H4	2	Traction	Simples	1	1
VERNIS GRIS	<b>4W45-PPD-120</b>	L4	H3, H4	2	Traction	Simples	1	1
BRUT	<b>5W45-PPD-120</b>	L4	H3, H4	2	Traction	Simples	1	1



## KITS DE PROTECTION BOIS

### Plancher Antidérapant Panneau de Particules

Réf : 3W45-PPD-121



#### Plancher Anti Pnx Particules L4 2 Plc R. Simples

- Plancher antidérapant Panneau de particules 12 mm prépercé.
- Découpe du plancher pour les anneaux d'arrimage.
- Sachet de vis et plan de montage fournis.
- Largeur entre passages de roue : 134 cm

Finition	Référence	Volume (longueur)	Hauteur	PLC	Transmission (Propulsion ou Traction)	Roues (Simples ou Jumelées)	Type de cabine*	Énergie*
VERNIS OKOUMÉ	<b>3W45-PPD-121</b>	L4	H3, H4	2	Propulsion	Simples	1	1
VERNIS GRIS	<b>4W45-PPD-121</b>	L4	H3, H4	2	Propulsion	Simples	1	1
BRUT	<b>5W45-PPD-121</b>	L4	H3, H4	2	Propulsion	Simples	1	1

Réf : 3W45-PPD-122



#### Plancher Anti Pnx Particules L4 2 Plc R. Jumelées

- Plancher antidérapant Panneau de particules 12 mm prépercé.
- Découpe du plancher pour les anneaux d'arrimage.
- Sachet de vis et plan de montage fournis.
- Largeur entre passages de roue : 99 cm

Finition	Référence	Volume (longueur)	Hauteur	PLC	Transmission (Propulsion ou Traction)	Roues (Simples ou Jumelées)	Type de cabine*	Énergie*
VERNIS OKOUMÉ	<b>3W45-PPD-122</b>	L4	H3, H4	2	Propulsion	Jumelées	1	1
VERNIS GRIS	<b>4W45-PPD-122</b>	L4	H3, H4	2	Propulsion	Jumelées	1	1
BRUT	<b>5W45-PPD-122</b>	L4	H3, H4	2	Propulsion	Jumelées	1	1

Réf : 3W45-PPE-100



#### Plancher Anti Pnx Particules L5 0 Plc Traction

- Plancher antidérapant Panneau de particules 12 mm prépercé.
- Découpe du plancher pour les anneaux d'arrimage.
- Sachet de vis et plan de montage fournis.
- Largeur entre passages de roue : 134 cm

Finition	Référence	Volume (longueur)	Hauteur	PLC	Transmission (Propulsion ou Traction)	Roues (Simples ou Jumelées)	Type de cabine*	Énergie*
VERNIS OKOUMÉ	<b>3W45-PPE-100</b>	L5	H3, H4	0	Traction	Simples	1	1
VERNIS GRIS	<b>4W45-PPE-100</b>	L5	H3, H4	0	Traction	Simples	1	1
BRUT	<b>5W45-PPE-100</b>	L5	H3, H4	0	Traction	Simples	1	1



## KITS DE PROTECTION BOIS

## Plancher Antidérapant Panneau de Particules

Réf : 3W45-PPE-101



## Plancher Anti Pnx Particules L5 0 Plc R. Simples

- Plancher antidérapant Panneau de particules 12 mm prépercé.
- Découpe du plancher pour les anneaux d'arrimage.
- Sachet de vis et plan de montage fournis.
- Largeur entre passages de roue : 134 cm

Finition	Référence	Volume (longueur)	Hauteur	PLC	Transmission (Propulsion ou Traction)	Roues (Simples ou Jumelées)	Type de cabine*	Énergie*
VERNIS OKOUMÉ	<b>3W45-PPE-101</b>	L5	H3, H4	0	Propulsion	Simples	1	1
VERNIS GRIS	<b>4W45-PPE-101</b>	L5	H3, H4	0	Propulsion	Simples	1	1
BRUT	<b>5W45-PPE-101</b>	L5	H3, H4	0	Propulsion	Simples	1	1

Réf : 3W45-PPE-102



## Plancher Anti Pnx Particules L5 0 Plc R. Jumelées

- Plancher antidérapant Panneau de particules 12 mm prépercé.
- Découpe du plancher pour les anneaux d'arrimage.
- Sachet de vis et plan de montage fournis.
- Largeur entre passages de roue : 99 cm

Finition	Référence	Volume (longueur)	Hauteur	PLC	Transmission (Propulsion ou Traction)	Roues (Simples ou Jumelées)	Type de cabine*	Énergie*
VERNIS OKOUMÉ	<b>3W45-PPE-102</b>	L5	H3, H4	0	Propulsion	Jumelées	1	1
VERNIS GRIS	<b>4W45-PPE-102</b>	L5	H3, H4	0	Propulsion	Jumelées	1	1
BRUT	<b>5W45-PPE-102</b>	L5	H3, H4	0	Propulsion	Jumelées	1	1

Réf : 3W45-PPE-110



## Plancher Anti Pnx Particules L5 1 Plc Traction

- Plancher antidérapant Panneau de particules 12 mm prépercé.
- Découpe du plancher pour les anneaux d'arrimage.
- Sachet de vis et plan de montage fournis.
- 12 découpes des points d'ancrage (12 obturateurs polypropylène MDP fournis)
- Largeur entre passages de roue : 134 cm

Finition	Référence	Volume (longueur)	Hauteur	PLC	Transmission (Propulsion ou Traction)	Roues (Simples ou Jumelées)	Type de cabine*	Énergie*
VERNIS OKOUMÉ	<b>3W45-PPE-110</b>	L5	H3, H4	1	Traction	Simples	1	1
VERNIS GRIS	<b>4W45-PPE-110</b>	L5	H3, H4	1	Traction	Simples	1	1
BRUT	<b>5W45-PPE-110</b>	L5	H3, H4	1	Traction	Simples	1	1

## KITS DE PROTECTION BOIS

### Plancher Antidérapant Panneau de Particules

Réf : 3W45-PPE-111



#### Plancher Anti Pnx Particules L5 1 Plc R. Simples

- Plancher antidérapant Panneau de particules 12 mm prépercé.
- Découpe du plancher pour les anneaux d'arrimage.
- Sachet de vis et plan de montage fournis.
- 12 découpes des points d'ancrage (12 obturateurs polypropylène MDP fournis)
- Largeur entre passages de roue : 134 cm

Finition	Référence	Volume (longueur)	Hauteur	PLC	Transmission (Propulsion ou Traction)	Roues (Simples ou Jumelées)	Type de cabine*	Énergie*
VERNIS OKOUMÉ	<b>3W45-PPE-111</b>	L5	H3, H4	1	Propulsion	Simples	1	1
VERNIS GRIS	<b>4W45-PPE-111</b>	L5	H3, H4	1	Propulsion	Simples	1	1
BRUT	<b>5W45-PPE-111</b>	L5	H3, H4	1	Propulsion	Simples	1	1

Réf : 3W45-PPE-112



#### Plancher Anti Pnx Particules L5 1 Plc R. Jumelées

- Plancher antidérapant Panneau de particules 12 mm prépercé.
- Découpe du plancher pour les anneaux d'arrimage.
- Sachet de vis et plan de montage fournis.
- 2 Colis (SACHET DE VIS, PLANCHERA)
- 12 découpes des points d'ancrage (12 obturateurs polypropylène MDP fournis)
- 12 découpes des points d'ancrage (12 obturateurs polypropylène MDP fournis)
- Largeur entre passages de roue : 99 cm

Finition	Référence	Volume (longueur)	Hauteur	PLC	Transmission (Propulsion ou Traction)	Roues (Simples ou Jumelées)	Type de cabine*	Énergie*
VERNIS OKOUMÉ	<b>3W45-PPE-112</b>	L5	H3, H4	1	Propulsion	Jumelées	1	1
VERNIS GRIS	<b>4W45-PPE-112</b>	L5	H3, H4	1	Propulsion	Jumelées	1	1
BRUT	<b>5W45-PPE-112</b>	L5	H3, H4	1	Propulsion	Jumelées	1	1

Réf : 3W45-PPE-113

#### Plancher Anti Pnx Particules L5 1 Plc Traction

- Plancher antidérapant Panneau de particules 12 mm prépercé.
- Découpe du plancher pour les anneaux d'arrimage.
- Sachet de vis et plan de montage fournis.
- 2 Colis (SACHET DE VIS, PLANCHERA)
- 10 découpes des points d'ancrage (10 obturateurs polypropylène MDP fournis)
- 10 découpes des points d'ancrage (10 obturateurs polypropylène MDP fournis)
- Largeur entre passages de roue : 134 cm
- Poids : 68 Kg

Finition	Référence	Volume (longueur)	Hauteur	PLC	Transmission (Propulsion ou Traction)	Roues (Simples ou Jumelées)	Type de cabine*	Énergie*
VERNIS OKOUMÉ	<b>3W45-PPE-113</b>	L5	H3, H4	1	Traction	Simples	2	1
VERNIS GRIS	<b>4W45-PPE-113</b>	L5	H3, H4	1	Traction	Simples	2	1
BRUT	<b>5W45-PPE-113</b>	L5	H3, H4	1	Traction	Simples	2	1

**KITS DE PROTECTION BOIS****Plancher Antidérapant Panneau de Particules**

Réf : 3W45-PPE-120

**Plancher Anti Pnx Particules L5 2 Plc Traction**

- Plancher antidérapant Panneau de particules 12 mm prépercé.
- Découpe du plancher pour les anneaux d'arrimage.
- Sachet de vis et plan de montage fournis.
- 2 Colis (SACHET DE VIS, PLANCHERA)
- 12 découpes des points d'ancrage (12 obturateurs polypropylène MDP fournis)
- Largeur entre passages de roue : 134 cm
- Poids : 73 Kg

Finition	Référence	Volume (longueur)	Hauteur	PLC	Transmission (Propulsion ou Traction)	Roues (Simples ou Jumelées)	Type de cabine*	Énergie*
VERNIS OKOUMÉ	<b>3W45-PPE-120</b>	L5	H3, H4	2	Traction	Simples	1	1
VERNIS GRIS	<b>4W45-PPE-120</b>	L5	H3, H4	2	Traction	Simples	1	1
BRUT	<b>5W45-PPE-120</b>	L5	H3, H4	2	Traction	Simples	1	1

Réf : 3W45-PPE-121

**Plancher Anti Pnx Particules L5 2 Plc R. Simples**

- Plancher antidérapant Panneau de particules 12 mm prépercé.
- Découpe du plancher pour les anneaux d'arrimage.
- Sachet de vis et plan de montage fournis.
- Largeur entre passages de roue : 134 cm

Finition	Référence	Volume (longueur)	Hauteur	PLC	Transmission (Propulsion ou Traction)	Roues (Simples ou Jumelées)	Type de cabine*	Énergie*
VERNIS OKOUMÉ	<b>3W45-PPE-121</b>	L5	H3, H4	2	Propulsion	Simples	1	1
VERNIS GRIS	<b>4W45-PPE-121</b>	L5	H3, H4	2	Propulsion	Simples	1	1
BRUT	<b>5W45-PPE-121</b>	L5	H3, H4	2	Propulsion	Simples	1	1

Réf : 3W45-PPE-122

**Plancher Anti Pnx Particules L5 2 Plc R. Jumelées**

- Plancher antidérapant Panneau de particules 12 mm prépercé.
- Découpe du plancher pour les anneaux d'arrimage.
- Sachet de vis et plan de montage fournis.
- Largeur entre passages de roue : 99 cm

Finition	Référence	Volume (longueur)	Hauteur	PLC	Transmission (Propulsion ou Traction)	Roues (Simples ou Jumelées)	Type de cabine*	Énergie*
VERNIS OKOUMÉ	<b>3W45-PPE-122</b>	L5	H3, H4	2	Propulsion	Jumelées	1	1
VERNIS GRIS	<b>4W45-PPE-122</b>	L5	H3, H4	2	Propulsion	Jumelées	1	1
BRUT	<b>5W45-PPE-122</b>	L5	H3, H4	2	Propulsion	Jumelées	1	1



## CASIERS BOIS

### Casier Transport Livraison

Réf : 3W45-CAX-231



#### Casier Transport Livraison avec sangles de maintien 105cm (L:133 x P:50 x H:180)

- Attention Casier Bois non compatible avec la gamme kit Composite Aluminium
- Casier fabriqué en CP Peuplier 15 mm FINITION VERNIS TEINTE OKOUME
- - Bandeaux de facade H:6 cm
- - Livré monté, prêt à fixer avec visserie et notice de montage
- Nos casiers se montent uniquement dans un véhicule déjà équipé d'un kit de protection MDP U
- Le casier en Contreplaqué Vernis Teinté Okoumé 15 mm comprend :
- 2 étagères avec 6 sangles
- S'adapte uniquement sur Véhicules Traction
- A fixer sur le côté latéral Droit ou Gauche
- 1 Colis (CASIER)
- Poids : 37 Kg
- Longueur : 133 cm
- Largeur : 50 cm
- Hauteur : 180 cm

Finition	Référence	Volume (longueur)	Hauteur	PLC	Transmission (Propulsion ou Traction)	Roues (Simples ou Jumelées)	Type de cabine*	Énergie*
VERNIS OKOUMÉ	<b>3W45-CAX-231</b>	L3	H3, H4	0,1,2	Traction	Simples	1	1,2
VERNIS GRIS	<b>4W45-CAX-231</b>	L3	H3, H4	0,1,2	Traction	Simples	1	1,2
BRUT	<b>5W45-CAX-231</b>	L3	H3, H4	0,1,2	Traction	Simples	1	1,2

Réf : 3W45-CAX-233



#### Casier Transport Livraison avec sangles de maintien 105cm (L:133 x P:50 x H:170)

- Attention Casier Bois non compatible avec la gamme kit Composite Aluminium
- Casier fabriqué en CP Peuplier 15 mm FINITION VERNIS TEINTE OKOUME
- - Bandeaux de facade H:6 cm
- - Livré monté, prêt à fixer avec visserie et notice de montage
- Nos casiers se montent uniquement dans un véhicule déjà équipé d'un kit de protection MDP U
- Le casier en Contreplaqué Vernis Teinté Okoumé 15 mm comprend :
- 2 étagères avec 6 sangles
- S'adapte uniquement sur Véhicules Propulsion
- A fixer sur le côté latéral Droit ou Gauche
- 1 Colis (CASIER)
- Poids : 36 Kg
- Longueur : 133 cm
- Largeur : 50 cm
- Hauteur : 170 cm

Finition	Référence	Volume (longueur)	Hauteur	PLC	Transmission (Propulsion ou Traction)	Roues (Simples ou Jumelées)	Type de cabine*	Énergie*
VERNIS OKOUMÉ	<b>3W45-CAX-233</b>	L3	H3, H4	0,1,2	Propulsion	Simples Jumelées	1	1,2
VERNIS GRIS	<b>4W45-CAX-233</b>	L3	H3, H4	0,1,2	Propulsion	Simples Jumelées	1	1,2
BRUT	<b>5W45-CAX-233</b>	L3	H3, H4	0,1,2	Propulsion	Simples Jumelées	1	1,2



## CASIERS BOIS

## Casier Transport Livraison

Réf : 3W45-CAX-241



## Casier Transport Livraison avec sangles de maintien 145cm (L:178 x P:50 x H:180)

- Attention Casier Bois non compatible avec la gamme kit Composite Aluminium
- Casier fabriqué en CP Peuplier 15 mm FINITION VERNIS TEINTE OKOUME
- - Bandeaux de facade H:6 cm
- - Livré monté, prêt à fixer avec visserie et notice de montage
- Nos casiers se montent uniquement dans un véhicule déjà équipé d'un kit de protection MDP U
- Le casier en Contreplaqué Vernis Teinté Okoumé 15 mm comprend :
- 2 étagères avec 6 sangles
- S'adapte uniquement sur Véhicules Traction
- A fixer sur le côté latéral Droit ou Gauche
- 1 Colis (CASIER)
- Poids : 42 Kg
- Longueur : 178 cm
- Largeur : 50 cm
- Hauteur : 180 cm

Finition	Référence	Volume (longueur)	Hauteur	PLC	Transmission (Propulsion ou Traction)	Roues (Simples ou Jumelées)	Type de cabine*	Énergie*
VERNIS OKOUMÉ	<b>3W45-CAX-241</b>	L4, L5	H3, H4	0,1,2	Traction	Simples	1	1,2
VERNIS GRIS	<b>4W45-CAX-241</b>	L4, L5	H3, H4	0,1,2	Traction	Simples	1	1,2
BRUT	<b>5W45-CAX-241</b>	L4, L5	H3, H4	0,1,2	Traction	Simples	1	1,2

Réf : 3W45-CAX-243



## Casier Transport Livraison avec sangles de maintien 145cm (L:178 x P:50 x H:170)

- Attention Casier Bois non compatible avec la gamme kit Composite Aluminium
- Casier fabriqué en CP Peuplier 15 mm FINITION VERNIS TEINTE OKOUME
- - Bandeaux de facade H:6 cm
- - Livré monté, prêt à fixer avec visserie et notice de montage
- Nos casiers se montent uniquement dans un véhicule déjà équipé d'un kit de protection MDP U
- Le casier en Contreplaqué Vernis Teinté Okoumé 15 mm comprend :
- 2 étagères avec 6 sangles
- S'adapte uniquement sur Véhicules Propulsion
- A fixer sur le côté latéral Droit ou Gauche
- 1 Colis (CASIER)
- Poids : 41 Kg
- Longueur : 178 cm
- Largeur : 50 cm
- Hauteur : 170 cm

Finition	Référence	Volume (longueur)	Hauteur	PLC	Transmission (Propulsion ou Traction)	Roues (Simples ou Jumelées)	Type de cabine*	Énergie*
VERNIS OKOUMÉ	<b>3W45-CAX-243</b>	L4, L5	H3, H4	0,1,2	Propulsion	Simples Jumelées	1	1,2
VERNIS GRIS	<b>4W45-CAX-243</b>	L4, L5	H3, H4	0,1,2	Propulsion	Simples Jumelées	1	1,2
BRUT	<b>5W45-CAX-243</b>	L4, L5	H3, H4	0,1,2	Propulsion	Simples Jumelées	1	1,2

## CASIERS BOIS

### Casier avec Bacs

Réf : 3W45-CBX-521



#### Casier avec Bacs (L:103 x P:33 x H:158)

- Attention Casier Bois non compatible avec la gamme kit Composite Aluminium
- Casier fabriqué en CP Peuplier 15 mm FINITION VERNIS TEINTE OKOUME
- - Bandeaux de facade H:6 cm
- - Livré monté, prêt à fixer avec visserie et notice de montage
- Nos casiers se montent uniquement dans un véhicule déjà équipé d'un kit de protection MDP U
- Le casier en Contreplaqué Vernis Teinté Okoumé 15 mm comprend :
- 5 étagères avec 8 Bacs Moyen et 24 Bacs Grand, 1 Bandeau Amovible
- A fixer sur le côté latéral Droit ou Gauche
- 2 Colis (BACS, CASIER)
- Poids : 32 Kg
- Longueur : 103 cm
- Largeur : 33 cm
- Hauteur : 158 cm

Finition	Référence	Volume (longueur)	Hauteur	PLC	Transmission (Propulsion ou Traction)	Roues (Simples ou Jumelées)	Type de cabine*	Énergie*
VERNIS OKOUMÉ	<b>3W45-CBX-521</b>	L3, L4, L5	H2, H3, H4	0,1,2	Traction	Simples	1	1,2
VERNIS GRIS	<b>4W45-CBX-521</b>	L3, L4, L5	H2, H3, H4	0,1,2	Traction	Simples	1	1,2
BRUT	<b>5W45-CBX-521</b>	L3, L4, L5	H2, H3, H4	0,1,2	Traction	Simples	1	1,2

Réf : 3W45-CBX-522



#### Casier avec Bacs (L:103 x P:40 x H:158)

- Attention Casier Bois non compatible avec la gamme kit Composite Aluminium
- Casier fabriqué en CP Peuplier 15 mm FINITION VERNIS TEINTE OKOUME
- - Bandeaux de facade H:6 cm
- - Livré monté, prêt à fixer avec visserie et notice de montage
- Nos casiers se montent uniquement dans un véhicule déjà équipé d'un kit de protection MDP U
- Le casier en Contreplaqué Vernis Teinté Okoumé 15 mm comprend :
- 5 étagères avec 32 Bacs Grand, 1 Bandeau Amovible
- A fixer sur le côté latéral Droit ou Gauche
- 2 Colis (BACS, CASIER)
- Poids : 37 Kg
- Longueur : 103 cm
- Largeur : 40 cm
- Hauteur : 158 cm

Finition	Référence	Volume (longueur)	Hauteur	PLC	Transmission (Propulsion ou Traction)	Roues (Simples ou Jumelées)	Type de cabine*	Énergie*
VERNIS OKOUMÉ	<b>3W45-CBX-522</b>	L3, L4, L5	H2, H3, H4	0,1,2	Traction	Simples	1	1,2
VERNIS GRIS	<b>4W45-CBX-522</b>	L3, L4, L5	H2, H3, H4	0,1,2	Traction	Simples	1	1,2
BRUT	<b>5W45-CBX-522</b>	L3, L4, L5	H2, H3, H4	0,1,2	Traction	Simples	1	1,2



## CASIERS BOIS

### Casier avec Bacs

Réf : 3W45-CBX-523



#### Casier avec Bacs (L:103 x P:33 x H:158)

- Attention Casier Bois non compatible avec la gamme kit Composite Aluminium
- Casier fabriqué en CP Peuplier 15 mm FINITION VERNIS TEINTE OKOUME
- - Bandeaux de facade H:6 cm
- - Livré monté, prêt à fixer avec visserie et notice de montage
- Nos casiers se montent uniquement dans un véhicule déjà équipé d'un kit de protection MDP U
- Le casier en Contreplaqué Vernis Teinté Okoumé 15 mm comprend :
- 5 étagères avec 8 Bacs Moyen et 24 Bacs Grand, 1 Bandeau Amovible
- A fixer sur le côté latéral Droit ou Gauche
- 2 Colis (BACS, CASIER)
- Poids : 32 Kg
- Longueur : 103 cm
- Largeur : 33 cm
- Hauteur : 158 cm

Finition	Référence	Volume (longueur)	Hauteur	PLC	Transmission (Propulsion ou Traction)	Roues (Simples ou Jumelées)	Type de cabine*	Énergie*
VERNIS OKOUMÉ	<b>3W45-CBX-523</b>	L3, L4, L5	H2, H3, H4	0,1,2	Propulsion	Simples	1	1,2
VERNIS GRIS	<b>4W45-CBX-523</b>	L3, L4, L5	H2, H3, H4	0,1,2	Propulsion	Simples	1	1,2
BRUT	<b>5W45-CBX-523</b>	L3, L4, L5	H2, H3, H4	0,1,2	Propulsion	Simples	1	1,2

Réf : 3W45-CBX-524



#### Casier avec Bacs (L:103 x P:40 x H:158)

- Attention Casier Bois non compatible avec la gamme kit Composite Aluminium
- Casier fabriqué en CP Peuplier 15 mm FINITION VERNIS TEINTE OKOUME
- - Bandeaux de facade H:6 cm
- - Livré monté, prêt à fixer avec visserie et notice de montage
- Nos casiers se montent uniquement dans un véhicule déjà équipé d'un kit de protection MDP U
- Le casier en Contreplaqué Vernis Teinté Okoumé 15 mm comprend :
- 5 étagères avec 32 Bacs Grand, 1 Bandeau Amovible
- A fixer sur le côté latéral Droit ou Gauche
- 2 Colis (BACS, CASIER)
- Poids : 34 Kg
- Longueur : 103 cm
- Largeur : 40 cm
- Hauteur : 158 cm

Finition	Référence	Volume (longueur)	Hauteur	PLC	Transmission (Propulsion ou Traction)	Roues (Simples ou Jumelées)	Type de cabine*	Énergie*
VERNIS OKOUMÉ	<b>3W45-CBX-524</b>	L3, L4, L5	H2, H3, H4	0,1,2	Propulsion	Simples	1	1,2
VERNIS GRIS	<b>4W45-CBX-524</b>	L3, L4, L5	H2, H3, H4	0,1,2	Propulsion	Simples	1	1,2
BRUT	<b>5W45-CBX-524</b>	L3, L4, L5	H2, H3, H4	0,1,2	Propulsion	Simples	1	1,2



**CASIERS BOIS****Casier Etabli**

Réf : 3W45-CEX-322

**Casier Etabli (L:103 x P:45 x H:158)**

- Attention Casier Bois non compatible avec la gamme kit Composite Aluminium
- Casier fabriqué en CP Peuplier 15 mm FINITION VERNIS TEINTE OKOUME
- - Bandeaux de facade H:6 cm
- - Livré monté, prêt à fixer avec visserie et notice de montage
- Nos casiers se montent uniquement dans un véhicule déjà équipé d'un kit de protection MDP U
- Le casier en Contreplaqué Vernis Teinté Okoumé 15 mm comprend :
- Casier Etabli 3 étagères avec 16 Bacs Moyen
- 1 Tiroir avec Serrure, 3 Bandeaux Amovibles
- A fixer sur le côté latéral Droit ou Gauche
- 3 Colis (BACS, CASIER, TIROIRS)
- Poids : 44 Kg
- Longueur : 103 cm
- Largeur : 45 cm
- Hauteur : 158 cm

Finition	Référence	Volume (longueur)	Hauteur	PLC	Transmission (Propulsion ou Traction)	Roues (Simples ou Jumelées)	Type de cabine*	Énergie*
VERNIS OKOUMÉ	<b>3W45-CEX-322</b>	L3, L4, L5	H2, H3, H4	0,1,2	Traction	Simples	1	1,2
VERNIS GRIS	<b>4W45-CEX-322</b>	L3, L4, L5	H2, H3, H4	0,1,2	Traction	Simples	1	1,2
BRUT	<b>5W45-CEX-322</b>	L3, L4, L5	H2, H3, H4	0,1,2	Traction	Simples	1	1,2

Réf : 3W45-CEX-324

**Casier Etabli (L:103 x P:45 x H:158)**

- Attention Casier Bois non compatible avec la gamme kit Composite Aluminium
- Casier fabriqué en CP Peuplier 15 mm FINITION VERNIS TEINTE OKOUME
- - Bandeaux de facade H:6 cm
- - Livré monté, prêt à fixer avec visserie et notice de montage
- Nos casiers se montent uniquement dans un véhicule déjà équipé d'un kit de protection MDP U
- Le casier en Contreplaqué Vernis Teinté Okoumé 15 mm comprend :
- Casier Etabli 3 étagères avec 16 Bacs Moyen
- 1 Tiroir avec Serrure, 3 Bandeaux Amovibles
- A fixer sur le côté latéral Droit ou Gauche
- 3 Colis (BACS, CASIER, TIROIRS)
- Poids : 40 Kg
- Longueur : 103 cm
- Largeur : 45 cm
- Hauteur : 158 cm

Finition	Référence	Volume (longueur)	Hauteur	PLC	Transmission (Propulsion ou Traction)	Roues (Simples ou Jumelées)	Type de cabine*	Énergie*
VERNIS OKOUMÉ	<b>3W45-CEX-324</b>	L3, L4, L5	H2, H3, H4	0,1,2	Propulsion	Simples	1	1,2
VERNIS GRIS	<b>4W45-CEX-324</b>	L3, L4, L5	H2, H3, H4	0,1,2	Propulsion	Simples	1	1,2
BRUT	<b>5W45-CEX-324</b>	L3, L4, L5	H2, H3, H4	0,1,2	Propulsion	Simples	1	1,2



## CASIERS BOIS

### Casier avec Intercalaires

Réf : 3W45-CIX-521



#### Casier Intercalaires (L:103 x P:33 x H:158)

- Attention Casier Bois non compatible avec la gamme kit Composite Aluminium
- Casier fabriqué en CP Peuplier 15 mm FINITION VERNIS TEINTE OKOUME
- - Bandeaux de facade H:6 cm
- - Livré monté, prêt à fixer avec visserie et notice de montage
- Nos casiers se montent uniquement dans un véhicule déjà équipé d'un kit de protection MDP U
- Le casier en Contreplaqué Vernis Teinté Okoumé 15 mm comprend :
- 5 étagères, 12 intercalaires amovibles, 5 Bandeaux Amovibles
- A fixer sur le côté latéral Droit ou Gauche
- 1 Colis (CASIER)
- Poids : 31 Kg
- Longueur : 103 cm
- Largeur : 33 cm
- Hauteur : 158 cm

Finition	Référence	Volume (longueur)	Hauteur	PLC	Transmission (Propulsion ou Traction)	Roues (Simples ou Jumelées)	Type de cabine*	Énergie*
VERNIS OKOUMÉ	<b>3W45-CIX-521</b>	L3, L4, L5	H2, H3, H4	0,1,2	Traction	Simples	1	1,2
VERNIS GRIS	<b>4W45-CIX-521</b>	L3, L4, L5	H2, H3, H4	0,1,2	Traction	Simples	1	1,2
BRUT	<b>5W45-CIX-521</b>	L3, L4, L5	H2, H3, H4	0,1,2	Traction	Simples	1	1,2

Réf : 3W45-CIX-522



#### Casier Intercalaires (L:103 x P:40 x H:158)

- Attention Casier Bois non compatible avec la gamme kit Composite Aluminium
- Casier fabriqué en CP Peuplier 15 mm FINITION VERNIS TEINTE OKOUME
- - Bandeaux de facade H:6 cm
- - Livré monté, prêt à fixer avec visserie et notice de montage
- Nos casiers se montent uniquement dans un véhicule déjà équipé d'un kit de protection MDP U
- Le casier en Contreplaqué Vernis Teinté Okoumé 15 mm comprend :
- 5 étagères, 12 intercalaires amovibles, 5 Bandeaux Amovibles
- A fixer sur le côté latéral Droit ou Gauche
- 1 Colis (CASIER)
- Poids : 37 Kg
- Longueur : 103 cm
- Largeur : 40 cm
- Hauteur : 158 cm

Finition	Référence	Volume (longueur)	Hauteur	PLC	Transmission (Propulsion ou Traction)	Roues (Simples ou Jumelées)	Type de cabine*	Énergie*
VERNIS OKOUMÉ	<b>3W45-CIX-522</b>	L3, L4, L5	H2, H3, H4	0,1,2	Traction	Simples	1	1,2
VERNIS GRIS	<b>4W45-CIX-522</b>	L3, L4, L5	H2, H3, H4	0,1,2	Traction	Simples	1	1,2
BRUT	<b>5W45-CIX-522</b>	L3, L4, L5	H2, H3, H4	0,1,2	Traction	Simples	1	1,2

**CASIERS BOIS****Casier avec Intercalaires**

Réf : 3W45-CIX-523

**Casier Intercalaires (L:103 x P:33 x H:158)**

- Attention Casier Bois non compatible avec la gamme kit Composite Aluminium
- Casier fabriqué en CP Peuplier 15 mm FINITION VERNIS TEINTE OKOUME
- - Bandeaux de facade H:6 cm
- - Livré monté, prêt à fixer avec visserie et notice de montage
- Nos casiers se montent uniquement dans un véhicule déjà équipé d'un kit de protection MDP U
- Le casier en Contreplaqué Vernis Teinté Okoumé 15 mm comprend :
- 5 étagères, 12 intercalaires amovibles, 5 Bandeaux Amovibles
- A fixer sur le côté latéral Droit ou Gauche
- 1 Colis (CASIER)
- Poids : 32 Kg
- Longueur : 103 cm
- Largeur : 33 cm
- Hauteur : 158 cm

Finition	Référence	Volume (longueur)	Hauteur	PLC	Transmission (Propulsion ou Traction)	Roues (Simples ou Jumelées)	Type de cabine*	Énergie*
VERNIS OKOUMÉ	<b>3W45-CIX-523</b>	L3, L4, L5	H2, H3, H4	0,1,2	Propulsion	Simples	1	1,2
VERNIS GRIS	<b>4W45-CIX-523</b>	L3, L4, L5	H2, H3, H4	0,1,2	Propulsion	Simples	1	1,2
BRUT	<b>5W45-CIX-523</b>	L3, L4, L5	H2, H3, H4	0,1,2	Propulsion	Simples	1	1,2

Réf : 3W45-CIX-524

**Casier Intercalaires (L:103 x P:40 x H:158)**

- Attention Casier Bois non compatible avec la gamme kit Composite Aluminium
- Casier fabriqué en CP Peuplier 15 mm FINITION VERNIS TEINTE OKOUME
- - Bandeaux de facade H:6 cm
- - Livré monté, prêt à fixer avec visserie et notice de montage
- Nos casiers se montent uniquement dans un véhicule déjà équipé d'un kit de protection MDP U
- Le casier en Contreplaqué Vernis Teinté Okoumé 15 mm comprend :
- 5 étagères, 12 intercalaires amovibles, 5 Bandeaux Amovibles
- A fixer sur le côté latéral Droit ou Gauche
- 1 Colis (CASIER)
- Poids : 37 Kg
- Longueur : 103 cm
- Largeur : 40 cm
- Hauteur : 158 cm

Finition	Référence	Volume (longueur)	Hauteur	PLC	Transmission (Propulsion ou Traction)	Roues (Simples ou Jumelées)	Type de cabine*	Énergie*
VERNIS OKOUMÉ	<b>3W45-CIX-524</b>	L3, L4, L5	H2, H3, H4	0,1,2	Propulsion	Simples	1	1,2
VERNIS GRIS	<b>4W45-CIX-524</b>	L3, L4, L5	H2, H3, H4	0,1,2	Propulsion	Simples	1	1,2
BRUT	<b>5W45-CIX-524</b>	L3, L4, L5	H2, H3, H4	0,1,2	Propulsion	Simples	1	1,2

**CASIERS BOIS****Casier Multiple**

Réf : 3W45-CMX-312

**Casier Multiple (L:53 x P:40 x H:158)**

- Attention Casier Bois non compatible avec la gamme kit Composite Aluminium
- Casier fabriqué en CP Peuplier 15 mm FINITION VERNIS TEINTE OKOUME
- - Bandeaux de facade H:6 cm
- - Livré monté, prêt à fixer avec visserie et notice de montage
- Nos casiers se montent uniquement dans un véhicule déjà équipé d'un kit de protection MDP U
- Le casier en Contreplaqué Vernis Teinté Okoumé 15 mm comprend :
- 3 étagères, 1 intercalaire amovible, 1 Porte Battante avec serrure, 1 Tiroir avec Serrure, 2 Bandeaux Amovibles
- A fixer sur le côté latéral Droit ou Gauche
- 2 Colis (CASIER, TIROIRS)
- Poids : 29 Kg
- Longueur : 53 cm
- Largeur : 40 cm
- Hauteur : 158 cm

Finition	Référence	Volume (longueur)	Hauteur	PLC	Transmission (Propulsion ou Traction)	Roues (Simples ou Jumelées)	Type de cabine*	Énergie*
VERNIS OKOUMÉ	<b>3W45-CMX-312</b>	L3, L4, L5	H2, H3, H4	0,1,2	Traction	Simples	1	1,2
VERNIS GRIS	<b>4W45-CMX-312</b>	L3, L4, L5	H2, H3, H4	0,1,2	Traction	Simples	1	1,2
BRUT	<b>5W45-CMX-312</b>	L3, L4, L5	H2, H3, H4	0,1,2	Traction	Simples	1	1,2

Réf : 3W45-CMX-314

**Casier Multiple (L:53 x P:40 x H:158)**

- Attention Casier Bois non compatible avec la gamme kit Composite Aluminium
- Casier fabriqué en CP Peuplier 15 mm FINITION VERNIS TEINTE OKOUME
- - Bandeaux de facade H:6 cm
- - Livré monté, prêt à fixer avec visserie et notice de montage
- Nos casiers se montent uniquement dans un véhicule déjà équipé d'un kit de protection MDP U
- Le casier en Contreplaqué Vernis Teinté Okoumé 15 mm comprend :
- 3 étagères, 1 intercalaire amovible, 1 Porte Battante avec serrure, 1 Tiroir avec Serrure, 2 Bandeaux Amovibles
- A fixer sur le côté latéral Droit ou Gauche
- 2 Colis (CASIER, TIROIRS)
- Poids : 29 Kg
- Longueur : 53 cm
- Largeur : 40 cm
- Hauteur : 158 cm

Finition	Référence	Volume (longueur)	Hauteur	PLC	Transmission (Propulsion ou Traction)	Roues (Simples ou Jumelées)	Type de cabine*	Énergie*
VERNIS OKOUMÉ	<b>3W45-CMX-314</b>	L3, L4, L5	H2, H3, H4	0,1,2	Propulsion	Simples	1	1,2
VERNIS GRIS	<b>4W45-CMX-314</b>	L3, L4, L5	H2, H3, H4	0,1,2	Propulsion	Simples	1	1,2
BRUT	<b>5W45-CMX-314</b>	L3, L4, L5	H2, H3, H4	0,1,2	Propulsion	Simples	1	1,2



**CASIERS BOIS****Casier Multiple**

Réf : 3W45-CMX-322

**Casier Multiple (L:103 x P:40 x H:158)**

- Attention Casier Bois non compatible avec la gamme kit Composite Aluminium
- Casier fabriqué en CP Peuplier 15 mm FINITION VERNIS TEINTE OKOUME
- - Bandeaux de facade H:6 cm
- - Livré monté, prêt à fixer avec visserie et notice de montage
- Nos casiers se montent uniquement dans un véhicule déjà équipé d'un kit de protection MDP U
- Le casier en Contreplaqué Vernis Teinté Okoumé 15 mm comprend :
- 3 étagères, 3 intercalaires amovibles, 1 Porte Battante avec serrure, 1 Tiroir avec Serrure, 2 Bandeaux Amovibles
- A fixer sur le côté latéral Droit ou Gauche
- 2 Colis (CASIER, TIROIRS)
- Poids : 42 Kg
- Longueur : 103 cm
- Largeur : 40 cm
- Hauteur : 158 cm

Finition	Référence	Volume (longueur)	Hauteur	PLC	Transmission (Propulsion ou Traction)	Roues (Simples ou Jumelées)	Type de cabine*	Énergie*
VERNIS OKOUMÉ	<b>3W45-CMX-322</b>	L3, L4, L5	H2, H3, H4	0,1,2	Traction	Simples	1	1,2
VERNIS GRIS	<b>4W45-CMX-322</b>	L3, L4, L5	H2, H3, H4	0,1,2	Traction	Simples	1	1,2
BRUT	<b>5W45-CMX-322</b>	L3, L4, L5	H2, H3, H4	0,1,2	Traction	Simples	1	1,2

Réf : 3W45-CMX-324

**Casier Multiple (L:103 x P:40 x H:158)**

- Attention Casier Bois non compatible avec la gamme kit Composite Aluminium
- Casier fabriqué en CP Peuplier 15 mm FINITION VERNIS TEINTE OKOUME
- - Bandeaux de facade H:6 cm
- - Livré monté, prêt à fixer avec visserie et notice de montage
- Nos casiers se montent uniquement dans un véhicule déjà équipé d'un kit de protection MDP U
- Le casier en Contreplaqué Vernis Teinté Okoumé 15 mm comprend :
- 3 étagères, 3 intercalaires amovibles, 1 Porte Battante avec serrure, 1 Tiroir avec Serrure, 2 Bandeaux Amovibles
- A fixer sur le côté latéral Droit ou Gauche
- 2 Colis (CASIER, TIROIRS)
- Poids : 41 Kg
- Longueur : 103 cm
- Largeur : 40 cm
- Hauteur : 158 cm

Finition	Référence	Volume (longueur)	Hauteur	PLC	Transmission (Propulsion ou Traction)	Roues (Simples ou Jumelées)	Type de cabine*	Énergie*
VERNIS OKOUMÉ	<b>3W45-CMX-324</b>	L3, L4, L5	H2, H3, H4	0,1,2	Propulsion	Simples	1	1,2
VERNIS GRIS	<b>4W45-CMX-324</b>	L3, L4, L5	H2, H3, H4	0,1,2	Propulsion	Simples	1	1,2
BRUT	<b>5W45-CMX-324</b>	L3, L4, L5	H2, H3, H4	0,1,2	Propulsion	Simples	1	1,2

## CASIERS BOIS

### Casier Etagères Inclignées

Réf : 3W45-CRX-512



#### Casier Etagères Inclignées (L:53 x P:40 x H:158)

- Attention Casier Bois non compatible avec la gamme kit Composite Aluminium
- Casier fabriqué en CP Peuplier 15 mm FINITION VERNIS TEINTE OKOUME
- - Bandeaux de facade H:6 cm
- - Livré monté, prêt à fixer avec visserie et notice de montage
- Nos casiers se montent uniquement dans un véhicule déjà équipé d'un kit de protection MDP U
- Le casier en Contreplaqué Vernis Teinté Okoumé 15 mm comprend :
- 1 étagère avec 1 bandeau amovible et 5 étagères inclinées dont 4 interchangeables
- A fixer sur le côté latéral Droit ou Gauche
- 1 Colis (CASIER)
- Poids : 24 Kg
- Longueur : 53 cm
- Largeur : 40 cm
- Hauteur : 158 cm

Finition	Référence	Volume (longueur)	Hauteur	PLC	Transmission (Propulsion ou Traction)	Roues (Simples ou Jumelées)	Type de cabine*	Énergie*
VERNIS OKOUMÉ	<b>3W45-CRX-512</b>	L3, L4, L5	H2, H3, H4	0,1,2	Traction	Simples	1	1,2
VERNIS GRIS	<b>4W45-CRX-512</b>	L3, L4, L5	H2, H3, H4	0,1,2	Traction	Simples	1	1,2
BRUT	<b>5W45-CRX-512</b>	L3, L4, L5	H2, H3, H4	0,1,2	Traction	Simples	1	1,2

Réf : 3W45-CRX-514



#### Casier Etagères Inclignées (L:53 x P:40 x H:158)

- Attention Casier Bois non compatible avec la gamme kit Composite Aluminium
- Casier fabriqué en CP Peuplier 15 mm FINITION VERNIS TEINTE OKOUME
- - Bandeaux de facade H:6 cm
- - Livré monté, prêt à fixer avec visserie et notice de montage
- Nos casiers se montent uniquement dans un véhicule déjà équipé d'un kit de protection MDP U
- Le casier en Contreplaqué Vernis Teinté Okoumé 15 mm comprend :
- 1 étagère avec 1 bandeau amovible et 5 étagères inclinées dont 4 interchangeables
- A fixer sur le côté latéral Droit ou Gauche
- 1 Colis (CASIER)
- Poids : 23 Kg
- Longueur : 53 cm
- Largeur : 40 cm
- Hauteur : 158 cm

Finition	Référence	Volume (longueur)	Hauteur	PLC	Transmission (Propulsion ou Traction)	Roues (Simples ou Jumelées)	Type de cabine*	Énergie*
VERNIS OKOUMÉ	<b>3W45-CRX-514</b>	L3, L4, L5	H2, H3, H4	0,1,2	Propulsion	Simples	1	1,2
VERNIS GRIS	<b>4W45-CRX-514</b>	L3, L4, L5	H2, H3, H4	0,1,2	Propulsion	Simples	1	1,2
BRUT	<b>5W45-CRX-514</b>	L3, L4, L5	H2, H3, H4	0,1,2	Propulsion	Simples	1	1,2

**CASIERS BOIS****Casier Etagères Inclignées**

Réf : 3W45-CRX-522

**Casier Etagères Inclignées (L:103 x P:40 x H:158)**

- Attention Casier Bois non compatible avec la gamme kit Composite Aluminium
- Casier fabriqué en CP Peuplier 15 mm FINITION VERNIS TEINTE OKOUME
- - Bandeaux de facade H:6 cm
- - Livré monté, prêt à fixer avec visserie et notice de montage
- Nos casiers se montent uniquement dans un véhicule déjà équipé d'un kit de protection MDP U
- Le casier en Contreplaqué Vernis Teinté Okoumé 15 mm comprend :
- 1 étagère avec 1 bandeau amovible et 5 étagères inclinées dont 4 interchangeables
- A fixer sur le côté latéral Droit ou Gauche
- 1 Colis (CASIER)
- Poids : 32 Kg
- Longueur : 103 cm
- Largeur : 40 cm
- Hauteur : 158 cm

Finition	Référence	Volume (longueur)	Hauteur	PLC	Transmission (Propulsion ou Traction)	Roues (Simples ou Jumelées)	Type de cabine*	Énergie*
VERNIS OKOUMÉ	<b>3W45-CRX-522</b>	L3, L4, L5	H2, H3, H4	0,1,2	Traction	Simples	1	1,2
VERNIS GRIS	<b>4W45-CRX-522</b>	L3, L4, L5	H2, H3, H4	0,1,2	Traction	Simples	1	1,2
BRUT	<b>5W45-CRX-522</b>	L3, L4, L5	H2, H3, H4	0,1,2	Traction	Simples	1	1,2

Réf : 3W45-CRX-524

**Casier Etagères Inclignées (L:103 x P:40 x H:158)**

- Attention Casier Bois non compatible avec la gamme kit Composite Aluminium
- Casier fabriqué en CP Peuplier 15 mm FINITION VERNIS TEINTE OKOUME
- - Bandeaux de facade H:6 cm
- - Livré monté, prêt à fixer avec visserie et notice de montage
- Nos casiers se montent uniquement dans un véhicule déjà équipé d'un kit de protection MDP U
- Le casier en Contreplaqué Vernis Teinté Okoumé 15 mm comprend :
- 1 étagère avec 1 bandeau amovible et 5 étagères inclinées dont 4 interchangeables
- A fixer sur le côté latéral Droit ou Gauche
- 1 Colis (CASIER)
- Poids : 31 Kg
- Longueur : 103 cm
- Largeur : 40 cm
- Hauteur : 158 cm

Finition	Référence	Volume (longueur)	Hauteur	PLC	Transmission (Propulsion ou Traction)	Roues (Simples ou Jumelées)	Type de cabine*	Énergie*
VERNIS OKOUMÉ	<b>3W45-CRX-524</b>	L3, L4, L5	H2, H3, H4	0,1,2	Propulsion	Simples	1	1,2
VERNIS GRIS	<b>4W45-CRX-524</b>	L3, L4, L5	H2, H3, H4	0,1,2	Propulsion	Simples	1	1,2
BRUT	<b>5W45-CRX-524</b>	L3, L4, L5	H2, H3, H4	0,1,2	Propulsion	Simples	1	1,2

## CASIERS BOIS

### Casier sans Bacs

Réf : 3W45-CSX-511



#### Casier sans Bacs (L:53 x P:33 x H:158)

- Attention Casier Bois non compatible avec la gamme kit Composite Aluminium
- Casier fabriqué en CP Peuplier 15 mm FINITION VERNIS TEINTE OKOUME
- - Bandeaux de facade H:6 cm
- - Livré monté, prêt à fixer avec visserie et notice de montage
- Nos casiers se montent uniquement dans un véhicule déjà équipé d'un kit de protection MDP U
- Le casier en Contreplaqué Vernis Teinté Okoumé 15 mm comprend :
- 5 étagères, 5 Bandeaux Amovibles
- A fixer sur le côté latéral Droit ou Gauche
- 1 Colis (CASIER)
- Poids : 19 Kg
- Longueur : 53 cm
- Largeur : 33 cm
- Hauteur : 158 cm

Finition	Référence	Volume (longueur)	Hauteur	PLC	Transmission (Propulsion ou Traction)	Roues (Simples ou Jumelées)	Type de cabine*	Énergie*
VERNIS OKOUMÉ	<b>3W45-CSX-511</b>	L3, L4, L5	H2, H3, H4	0,1,2	Traction	Simples	1	1,2
VERNIS GRIS	<b>4W45-CSX-511</b>	L3, L4, L5	H2, H3, H4	0,1,2	Traction	Simples	1	1,2
BRUT	<b>5W45-CSX-511</b>	L3, L4, L5	H2, H3, H4	0,1,2	Traction	Simples	1	1,2

Réf : 3W45-CSX-512



#### Casier sans Bacs (L:53 x P:40 x H:158)

- Attention Casier Bois non compatible avec la gamme kit Composite Aluminium
- Casier fabriqué en CP Peuplier 15 mm FINITION VERNIS TEINTE OKOUME
- - Bandeaux de facade H:6 cm
- - Livré monté, prêt à fixer avec visserie et notice de montage
- Nos casiers se montent uniquement dans un véhicule déjà équipé d'un kit de protection MDP U
- Le casier en Contreplaqué Vernis Teinté Okoumé 15 mm comprend :
- 5 étagères, 5 Bandeaux Amovibles
- A fixer sur le côté latéral Droit ou Gauche
- 1 Colis (CASIER)
- Poids : 22 Kg
- Longueur : 53 cm
- Largeur : 40 cm
- Hauteur : 158 cm

Finition	Référence	Volume (longueur)	Hauteur	PLC	Transmission (Propulsion ou Traction)	Roues (Simples ou Jumelées)	Type de cabine*	Énergie*
VERNIS OKOUMÉ	<b>3W45-CSX-512</b>	L3, L4, L5	H2, H3, H4	0,1,2	Traction	Simples	1	1,2
VERNIS GRIS	<b>4W45-CSX-512</b>	L3, L4, L5	H2, H3, H4	0,1,2	Traction	Simples	1	1,2
BRUT	<b>5W45-CSX-512</b>	L3, L4, L5	H2, H3, H4	0,1,2	Traction	Simples	1	1,2



**CASIERS BOIS****Casier sans Bacs**

Réf : 3W45-CSX-513

**Casier sans Bacs (L:53 x P:33 x H:158)**

- Attention Casier Bois non compatible avec la gamme kit Composite Aluminium
- Casier fabriqué en CP Peuplier 15 mm FINITION VERNIS TEINTE OKOUME
- - Bandeaux de facade H:6 cm
- - Livré monté, prêt à fixer avec visserie et notice de montage
- Nos casiers se montent uniquement dans un véhicule déjà équipé d'un kit de protection MDP U
- Le casier en Contreplaqué Vernis Teinté Okoumé 15 mm comprend :
- 5 étagères, 5 Bandeaux Amovibles
- A fixer sur le côté latéral Droit ou Gauche
- 1 Colis (CASIER)
- Poids : 20 Kg
- Longueur : 53 cm
- Largeur : 33 cm
- Hauteur : 158 cm

Finition	Référence	Volume (longueur)	Hauteur	PLC	Transmission (Propulsion ou Traction)	Roues (Simples ou Jumelées)	Type de cabine*	Énergie*
VERNIS OKOUMÉ	<b>3W45-CSX-513</b>	L3, L4, L5	H2, H3, H4	0,1,2	Propulsion	Simples	1	1,2
VERNIS GRIS	<b>4W45-CSX-513</b>	L3, L4, L5	H2, H3, H4	0,1,2	Propulsion	Simples	1	1,2
BRUT	<b>5W45-CSX-513</b>	L3, L4, L5	H2, H3, H4	0,1,2	Propulsion	Simples	1	1,2

Réf : 3W45-CSX-514

**Casier sans Bacs (L:53 x P:40 x H:158)**

- Attention Casier Bois non compatible avec la gamme kit Composite Aluminium
- Casier fabriqué en CP Peuplier 15 mm FINITION VERNIS TEINTE OKOUME
- - Bandeaux de facade H:6 cm
- - Livré monté, prêt à fixer avec visserie et notice de montage
- Nos casiers se montent uniquement dans un véhicule déjà équipé d'un kit de protection MDP U
- Le casier en Contreplaqué Vernis Teinté Okoumé 15 mm comprend :
- 5 étagères, 5 Bandeaux Amovibles
- A fixer sur le côté latéral Droit ou Gauche
- 1 Colis (CASIER)
- Poids : 22 Kg
- Longueur : 53 cm
- Largeur : 40 cm
- Hauteur : 158 cm

Finition	Référence	Volume (longueur)	Hauteur	PLC	Transmission (Propulsion ou Traction)	Roues (Simples ou Jumelées)	Type de cabine*	Énergie*
VERNIS OKOUMÉ	<b>3W45-CSX-514</b>	L3, L4, L5	H2, H3, H4	0,1,2	Propulsion	Simples	1	1,2
VERNIS GRIS	<b>4W45-CSX-514</b>	L3, L4, L5	H2, H3, H4	0,1,2	Propulsion	Simples	1	1,2
BRUT	<b>5W45-CSX-514</b>	L3, L4, L5	H2, H3, H4	0,1,2	Propulsion	Simples	1	1,2



## CASIERS BOIS

### Casier sans Bacs

Réf : 3W45-CSX-521



#### Casier sans Bacs (L:103 x P:33 x H:158)

- Attention Casier Bois non compatible avec la gamme kit Composite Aluminium
- Casier fabriqué en CP Peuplier 15 mm FINITION VERNIS TEINTE OKOUME
- - Bandeaux de facade H:6 cm
- - Livré monté, prêt à fixer avec visserie et notice de montage
- Nos casiers se montent uniquement dans un véhicule déjà équipé d'un kit de protection MDP U
- Le casier en Contreplaqué Vernis Teinté Okoumé 15 mm comprend :
- 5 étagères, 5 Bandeaux Amovibles
- A fixer sur le côté latéral Droit ou Gauche
- 1 Colis (CASIER)
- Poids : 25 Kg
- Longueur : 103 cm
- Largeur : 33 cm
- Hauteur : 158 cm

Finition	Référence	Volume (longueur)	Hauteur	PLC	Transmission (Propulsion ou Traction)	Roues (Simples ou Jumelées)	Type de cabine*	Énergie*
VERNIS OKOUMÉ	<b>3W45-CSX-521</b>	L3, L4, L5	H2, H3, H4	0,1,2	Traction	Simples	1	1,2
VERNIS GRIS	<b>4W45-CSX-521</b>	L3, L4, L5	H2, H3, H4	0,1,2	Traction	Simples	1	1,2
BRUT	<b>5W45-CSX-521</b>	L3, L4, L5	H2, H3, H4	0,1,2	Traction	Simples	1	1,2

Réf : 3W45-CSX-522



#### Casier sans Bacs (L:103 x P:40 x H:158)

- Attention Casier Bois non compatible avec la gamme kit Composite Aluminium
- Casier fabriqué en CP Peuplier 15 mm FINITION VERNIS TEINTE OKOUME
- - Bandeaux de facade H:6 cm
- - Livré monté, prêt à fixer avec visserie et notice de montage
- Nos casiers se montent uniquement dans un véhicule déjà équipé d'un kit de protection MDP U
- Le casier en Contreplaqué Vernis Teinté Okoumé 15 mm comprend :
- 5 étagères, 5 Bandeaux Amovibles
- A fixer sur le côté latéral Droit ou Gauche
- 1 Colis (CASIER)
- Poids : 29 Kg
- Longueur : 103 cm
- Largeur : 40 cm
- Hauteur : 158 cm

Finition	Référence	Volume (longueur)	Hauteur	PLC	Transmission (Propulsion ou Traction)	Roues (Simples ou Jumelées)	Type de cabine*	Énergie*
VERNIS OKOUMÉ	<b>3W45-CSX-522</b>	L3, L4, L5	H2, H3, H4	0,1,2	Traction	Simples	1	1,2
VERNIS GRIS	<b>4W45-CSX-522</b>	L3, L4, L5	H2, H3, H4	0,1,2	Traction	Simples	1	1,2
BRUT	<b>5W45-CSX-522</b>	L3, L4, L5	H2, H3, H4	0,1,2	Traction	Simples	1	1,2



## CASIERS BOIS

### Casier sans Bacs

Réf : 3W45-CSX-523



#### Casier sans Bacs (L:103 x P:33 x H:158)

- Attention Casier Bois non compatible avec la gamme kit Composite Aluminium
- Casier fabriqué en CP Peuplier 15 mm FINITION VERNIS TEINTE OKOUME
- - Bandeaux de facade H:6 cm
- - Livré monté, prêt à fixer avec visserie et notice de montage
- Nos casiers se montent uniquement dans un véhicule déjà équipé d'un kit de protection MDP U
- Le casier en Contreplaqué Vernis Teinté Okoumé 15 mm comprend :
- 5 étagères, 5 Bandeaux Amovibles
- A fixer sur le côté latéral Droit ou Gauche
- 1 Colis (CASIER)
- Poids : 25 Kg
- Longueur : 103 cm
- Largeur : 33 cm
- Hauteur : 158 cm

Finition	Référence	Volume (longueur)	Hauteur	PLC	Transmission (Propulsion ou Traction)	Roues (Simples ou Jumelées)	Type de cabine*	Énergie*
VERNIS OKOUMÉ	<b>3W45-CSX-523</b>	L3, L4, L5	H2, H3, H4	0,1,2	Propulsion	Simples	1	1,2
VERNIS GRIS	<b>4W45-CSX-523</b>	L3, L4, L5	H2, H3, H4	0,1,2	Propulsion	Simples	1	1,2
BRUT	<b>5W45-CSX-523</b>	L3, L4, L5	H2, H3, H4	0,1,2	Propulsion	Simples	1	1,2

Réf : 3W45-CSX-524



#### Casier sans Bacs (L:103 x P:40 x H:158)

- Attention Casier Bois non compatible avec la gamme kit Composite Aluminium
- Casier fabriqué en CP Peuplier 15 mm FINITION VERNIS TEINTE OKOUME
- - Bandeaux de facade H:6 cm
- - Livré monté, prêt à fixer avec visserie et notice de montage
- Nos casiers se montent uniquement dans un véhicule déjà équipé d'un kit de protection MDP U
- Le casier en Contreplaqué Vernis Teinté Okoumé 15 mm comprend :
- 5 étagères, 5 Bandeaux Amovibles
- A fixer sur le côté latéral Droit ou Gauche
- 1 Colis (CASIER)
- Poids : 28 Kg
- Longueur : 103 cm
- Largeur : 40 cm
- Hauteur : 158 cm

Finition	Référence	Volume (longueur)	Hauteur	PLC	Transmission (Propulsion ou Traction)	Roues (Simples ou Jumelées)	Type de cabine*	Énergie*
VERNIS OKOUMÉ	<b>3W45-CSX-524</b>	L3, L4, L5	H2, H3, H4	0,1,2	Propulsion	Simples	1	1,2
VERNIS GRIS	<b>4W45-CSX-524</b>	L3, L4, L5	H2, H3, H4	0,1,2	Propulsion	Simples	1	1,2
BRUT	<b>5W45-CSX-524</b>	L3, L4, L5	H2, H3, H4	0,1,2	Propulsion	Simples	1	1,2

## CASIERS BOIS

### Casier Technique

Réf : 3W45-CTX-212



#### Casier Technique (L:53 x P:40 x H:158)

- Attention Casier Bois non compatible avec la gamme kit Composite Aluminium
- Casier fabriqué en CP Peuplier 15 mm FINITION VERNIS TEINTE OKOUME
- - Bandeaux de facade H:6 cm
- - Livré monté, prêt à fixer avec visserie et notice de montage
- Nos casiers se montent uniquement dans un véhicule déjà équipé d'un kit de protection MDP U
- Le casier en Contreplaqué Vernis Teinté Okoumé 15 mm comprend :
- 2 étagères, 1 Porte support malette, 1 Bandeau Amovible
- 1 Pack RAACO comprenant :
- 3 Malettes H:57 mm et 3 Malettes H:79 mm et 1 Malette H:147 mm
- A fixer sur le côté latéral Droit ou Gauche
- 1 Colis (CASIER)
- Poids : 33 Kg
- Longueur : 53 cm
- Largeur : 40 cm
- Hauteur : 158 cm

Finition	Référence	Volume (longueur)	Hauteur	PLC	Transmission (Propulsion ou Traction)	Roues (Simples ou Jumelées)	Type de cabine*	Énergie*
VERNIS OKOUMÉ	<b>3W45-CTX-212</b>	L3, L4, L5	H2, H3, H4	0,1,2	Traction	Simples	1	1,2
VERNIS GRIS	<b>4W45-CTX-212</b>	L3, L4, L5	H2, H3, H4	0,1,2	Traction	Simples	1	1,2
BRUT	<b>5W45-CTX-212</b>	L3, L4, L5	H2, H3, H4	0,1,2	Traction	Simples	1	1,2

Réf : 3W45-CTX-214



#### Casier Technique (L:53 x P:40 x H:158)

- Attention Casier Bois non compatible avec la gamme kit Composite Aluminium
- Casier fabriqué en CP Peuplier 15 mm FINITION VERNIS TEINTE OKOUME
- - Bandeaux de facade H:6 cm
- - Livré monté, prêt à fixer avec visserie et notice de montage
- Nos casiers se montent uniquement dans un véhicule déjà équipé d'un kit de protection MDP U
- Le casier en Contreplaqué Vernis Teinté Okoumé 15 mm comprend :
- 2 étagères, 1 Porte support malette, 1 Bandeau Amovible
- 1 Pack RAACO comprenant :
- 3 Malettes H:57 mm et 3 Malettes H:79 mm et 1 Malette H:147 mm
- A fixer sur le côté latéral Droit ou Gauche
- 1 Colis (CASIER)
- Poids : 33 Kg
- Longueur : 53 cm
- Largeur : 40 cm
- Hauteur : 158 cm

Finition	Référence	Volume (longueur)	Hauteur	PLC	Transmission (Propulsion ou Traction)	Roues (Simples ou Jumelées)	Type de cabine*	Énergie*
VERNIS OKOUMÉ	<b>3W45-CTX-214</b>	L3, L4, L5	H2, H3, H4	0,1,2	Propulsion	Simples	1	1,2
VERNIS GRIS	<b>4W45-CTX-214</b>	L3, L4, L5	H2, H3, H4	0,1,2	Propulsion	Simples	1	1,2
BRUT	<b>5W45-CTX-214</b>	L3, L4, L5	H2, H3, H4	0,1,2	Propulsion	Simples	1	1,2



## CASIERS BOIS

### Casier Vestiaire

Réf : 3W45-CVX-112



#### Casier Vestiaire (L:53 x P:40 x H:158)

- Attention Casier Bois non compatible avec la gamme kit Composite Aluminium
- Casier fabriqué en CP Peuplier 15 mm FINITION VERNIS TEINTE OKOUME
- - Bandeaux de facade H:6 cm
- - Livré monté, prêt à fixer avec visserie et notice de montage
- Nos casiers se montent uniquement dans un véhicule déjà équipé d'un kit de protection MDP U
- Le casier en Contreplaqué Vernis Teinté Okoumé 15 mm comprend :
- 1 étagère, 1 Tringle, 1 Porte avec Serrure, 1 Bandeau Amovible
- A fixer sur le côté latéral Droit ou Gauche
- 1 Colis (CASIER)
- Poids : 22 Kg
- Longueur : 53 cm
- Largeur : 40 cm
- Hauteur : 158 cm

Finition	Référence	Volume (longueur)	Hauteur	PLC	Transmission (Propulsion ou Traction)	Roues (Simples ou Jumelées)	Type de cabine*	Énergie*
VERNIS OKOUMÉ	<b>3W45-CVX-112</b>	L3, L4, L5	H2, H3, H4	0,1,2	Traction	Simples	1	1,2
VERNIS GRIS	<b>4W45-CVX-112</b>	L3, L4, L5	H2, H3, H4	0,1,2	Traction	Simples	1	1,2
BRUT	<b>5W45-CVX-112</b>	L3, L4, L5	H2, H3, H4	0,1,2	Traction	Simples	1	1,2

Réf : 3W45-CVX-114



#### Casier Vestiaire (L:53 x P:40 x H:158)

- Attention Casier Bois non compatible avec la gamme kit Composite Aluminium
- Casier fabriqué en CP Peuplier 15 mm FINITION VERNIS TEINTE OKOUME
- - Bandeaux de facade H:6 cm
- - Livré monté, prêt à fixer avec visserie et notice de montage
- Nos casiers se montent uniquement dans un véhicule déjà équipé d'un kit de protection MDP U
- Le casier en Contreplaqué Vernis Teinté Okoumé 15 mm comprend :
- 1 étagère, 1 Tringle, 1 Porte avec Serrure, 1 Bandeau Amovible
- A fixer sur le côté latéral Droit ou Gauche
- 1 Colis (CASIER)
- Poids : 22 Kg
- Longueur : 53 cm
- Largeur : 40 cm
- Hauteur : 158 cm

Finition	Référence	Volume (longueur)	Hauteur	PLC	Transmission (Propulsion ou Traction)	Roues (Simples ou Jumelées)	Type de cabine*	Énergie*
VERNIS OKOUMÉ	<b>3W45-CVX-114</b>	L3, L4, L5	H2, H3, H4	0,1,2	Propulsion	Simples	1	1,2
VERNIS GRIS	<b>4W45-CVX-114</b>	L3, L4, L5	H2, H3, H4	0,1,2	Propulsion	Simples	1	1,2
BRUT	<b>5W45-CVX-114</b>	L3, L4, L5	H2, H3, H4	0,1,2	Propulsion	Simples	1	1,2



## KIT ET CASIER ALUMINIUM

### Portes Arrière Basses

Réf : 9W45-GBA-110

3 Kg



JMDplee  
FOR VANS

#### CRAFTER-Portes Arrière Basses (Tous Volumes) - La Paire

- Fabriqué en Panneau Composite Gris 3 mm
- Fixation par vis auto perforante
- Composition du Kit :
- Portes arrière droite et gauche Panneau Composite Aluminium Gris 3 mm prépercées (parties basses)
- Sachet de vis fournis
- Notice Vidéo en QR Code
- Poids : 3 Kg
- Concu et Fabriqué par JMDplee VANS

Finition	Référence	Volume (longueur)	Hauteur	PLC	Transmission (Propulsion ou Traction)	Roues (Simples ou Jumelées)	Type de cabine*	Énergie*
JMDPLEE	9W45-GBA-110	L3, L4, L5	H2, H3, H4	0,1,2	Traction Propulsion	Simples Jumelées	1,2	1,2

Réf : 9W45-GBA-111

3 Kg



JMDplee  
FOR VANS

#### CRAFTER-Portes Arrière Basses (Tous Volumes) - La Paire

- Fabriqué en Panneau Composite Gris 3 mm
- Fixation par vis auto perforante
- Composition du Kit :
- Portes arrière droite et gauche Panneau Composite Aluminium Gris 3 mm prépercées (parties basses)
- Sachet de vis fournis
- Notice Vidéo en QR Code
- Poids : 3 Kg
- Concu et Fabriqué par JMDplee VANS

Finition	Référence	Volume (longueur)	Hauteur	PLC	Transmission (Propulsion ou Traction)	Roues (Simples ou Jumelées)	Type de cabine*	Énergie*
JMDPLEE	9W45-GBA-111	L3, L4, L5	H2, H3, H4	0,1,2	Traction Propulsion	Simples Jumelées	1,2	1,2

### Portes Arrière Hautes

Réf : 9W45-GCA-110

4 Kg



JMDplee  
FOR VANS

#### CRAFTER-Portes Arrière Hautes (Tous Volumes) - La Paire

- Fabriqué en Panneau Composite Gris 3 mm
- Fixation par vis auto perforante
- Composition du Kit :
- Portes arrière droite et gauche Panneau Composite Aluminium Gris 3 mm prépercées (parties hautes)
- Sachet de vis fournis
- Notice Vidéo en QR Code
- Poids : 4 Kg
- Concu et Fabriqué par JMDplee VANS

Finition	Référence	Volume (longueur)	Hauteur	PLC	Transmission (Propulsion ou Traction)	Roues (Simples ou Jumelées)	Type de cabine*	Énergie*
JMDPLEE	9W45-GCA-110	L3, L4, L5	H2, H3, H4	0,1,2	Traction Propulsion	Simples Jumelées	1,2	1,2



## KIT ET CASIER ALUMINIUM

### Portes Arrière Hautes

Réf : 9W45-GCA-111

4 Kg



JMDplee  
FOR VANS

### CRAFTER-Portes Arrière Hautes (Tous Volumes) - La Paire

- Fabriqué en Panneau Composite Gris 3 mm
- Fixation par vis auto perforante
- Composition du Kit :
- Portes arrière droite et gauche Panneau Composite Aluminium Gris 3 mm préperçées (parties hautes)
- Sachet de vis fournis
- Notice Vidéo en QR Code
- Poids : 4 Kg
- Concu et Fabriqué par JMDplee VANS

Finition	Référence	Volume (longueur)	Hauteur	PLC	Transmission (Propulsion ou Traction)	Roues (Simples ou Jumelées)	Type de cabine*	Énergie*
JMDPLEE	9W45-GCA-111	L3, L4, L5	H2, H3, H4	0,1,2	Traction Propulsion	Simples Jumelées	1,2	1,2

### Casier Etabli

Réf : 9W45-GEX-522

17 Kg



JMDplee  
FOR VANS

### CRAFTER-Etabli 2 Etagères Traction Tous Volumes = LONGUEUR 1000 (L:100 x P:40 x H:98)

- Fabriqué en Panneau Composite Gris 3 mm
- Fixation par vis auto perforante
- Casier Livré en Kit Pliable et notice de montage
- Nos casiers se montent uniquement dans un véhicule déjà équipé d'un kit de protection JMDplee VANS
- Le casier en Panneau Composite Aluminium 3 mm comprend :
- 2 étagères
- 1 tiroirs avec coulisses
- 1 bandeau rabattable
- S'adapte uniquement sur Véhicules Traction
- A fixer sur côté latéral Droit ou Gauche
- 1 Colis (CASIER)
- Poids : 17 Kg
- Longueur : 100 cm
- Largeur : 40 cm
- Hauteur : 98 cm
- Concu et Fabriqué par JMDplee VANS

Finition	Référence	Volume (longueur)	Hauteur	PLC	Transmission (Propulsion ou Traction)	Roues (Simples ou Jumelées)	Type de cabine*	Énergie*
JMDPLEE	9W45-GEX-522	L3, L4, L5	H2, H3, H4	0,1,2	Traction	Simples Jumelées	1,2,3	1,2,3



## KIT ET CASIER ALUMINIUM

### Casier Etabli

Réf : 9W45-GEX-524

17 Kg



### CRAFTER-Etabli 2 Etagères Propulsion Tous Volumes = LONGUEUR 1000 (L:100 x P:40 x H:98)

- Fabriqué en Panneau Composite Gris 3 mm
- Fixation par vis auto perforante
- Casier Livré en Kit Pliable et notice de montage
- Nos casiers se montent uniquement dans un véhicule déjà équipé d'un kit de protection JMDplee VANS
- Le casier en Panneau Composite Aluminium 3 mm comprend :
- 2 étagères
- 1 tiroirs avec coulisses
- 1 bandeau rabattable
- S'adapte uniquement sur Véhicules Propulsion
- A fixer sur côté latéral Droit ou Gauche
- 1 Colis (CASIER)
- Poids : 17 Kg
- Longueur : 100 cm
- Largeur : 40 cm
- Hauteur : 98 cm
- Conçu et Fabriqué par JMDplee VANS

Finition	Référence	Volume (longueur)	Hauteur	PLC	Transmission (Propulsion ou Traction)	Roues (Simples ou Jumelées)	Type de cabine*	Énergie*
JMDPLEE	9W45-GEX-524	L3, L4, L5	H2, H3, H4	0,1,2	Propulsion	Simples Jumelées	1,2,3	1,2,3

### Casier Haut

Réf : 9W45-GHX-221

6 Kg



### CRAFTER-Casier Haut 2 Etagères Tous Volumes = LONGUEUR 1000 (L:100 x P:23 x H:38)

- Fabriqué en Panneau Composite Gris 3 mm
- Fixation par vis auto perforante
- Casier Livré en Kit Pliable et notice de montage
- Nos casiers se montent uniquement dans un véhicule déjà équipé d'un kit de protection JMDplee VANS
- Le casier en Panneau Composite Aluminium 3 mm comprend :
- 2 étagères
- 8 bacs L1
- 1 Bandeau Basculant
- S'adapte uniquement sur Véhicules Propulsion
- A fixer sur côté latéral Droit ou Gauche
- 1 Colis (CASIER)
- Poids : 6 Kg
- Longueur : 100 cm
- Largeur : 23 cm
- Hauteur : 38 cm
- Conçu et Fabriqué par JMDplee VANS

Finition	Référence	Volume (longueur)	Hauteur	PLC	Transmission (Propulsion ou Traction)	Roues (Simples ou Jumelées)	Type de cabine*	Énergie*
JMDPLEE	9W45-GHX-221	L3, L4, L5	H2, H3, H4	0,1,2	Traction Propulsion	Simples Jumelées	1,2,3	1,2,3





## KIT ET CASIER ALUMINIUM

### Passage de roue

Réf : 9W45-GRX-110

6kg



#### CRAFTER-Passage de roue Traction

- Fabriqué en Panneau Composite Gris 3 mm
- Fixation par vis auto perforante
- Composition du Kit :
- Passages de roues Composite Aluminium 3 mm prépercés
- Sachet de vis fournis
- Notice Vidéo en QR Code
- Largeur entre passages de roue : 134 cm
- Poids : 6 Kg
- Concu et Fabriqué par JMDplee VANS

Finition	Référence	Volume (longueur)	Hauteur	PLC	Transmission (Propulsion ou Traction)	Roues (Simples ou Jumelées)	Type de cabine*	Énergie*
JMDPLEE	9W45-GRX-110	L3, L4, L5	H2, H3	0,1,2	Traction	Simples	1	1

Réf : 9W45-GRX-111

5kg



#### CRAFTER-Passage de roue Propulsion R. Simples

- Fabriqué en Panneau Composite Gris 3 mm
- Fixation par vis auto perforante
- Composition du Kit :
- Passages de roues Composite Aluminium 3 mm prépercés
- Sachet de vis fournis
- Notice Vidéo en QR Code
- Largeur entre passages de roue : 134 cm
- Poids : 5 Kg
- Concu et Fabriqué par JMDplee VANS

Finition	Référence	Volume (longueur)	Hauteur	PLC	Transmission (Propulsion ou Traction)	Roues (Simples ou Jumelées)	Type de cabine*	Énergie*
JMDPLEE	9W45-GRX-111	L3, L4, L5	H2, H3	0,1,2	Propulsion	Simples	1	1

Réf : 9W45-GRX-112

6kg



#### CRAFTER-Passage de roue Propulsion R. Jumelées

- Fabriqué en Panneau Composite Gris 3 mm
- Fixation par vis auto perforante
- Composition du Kit :
- Passages de roues Composite Aluminium 3 mm prépercés
- Sachet de vis fournis
- Notice Vidéo en QR Code
- Largeur entre passages de roue : 99 cm
- Poids : 6 Kg
- Concu et Fabriqué par JMDplee VANS

Finition	Référence	Volume (longueur)	Hauteur	PLC	Transmission (Propulsion ou Traction)	Roues (Simples ou Jumelées)	Type de cabine*	Énergie*
JMDPLEE	9W45-GRX-112	L3, L4, L5	H2, H3	0,1,2	Propulsion	Jumelées	1	1



## KIT ET CASIER ALUMINIUM

### Casier Standard

Réf : 9W45-GSX-512

12 Kg

#### CRAFTER-Casier = LONGUEUR 530 (L:53 x P:40 x H:158)

- Fabriqué en Panneau Composite Gris 3 mm
- Fixation par vis auto perforante
- Casier Livré en Kit Pliable et notice de montage
- Nos casiers se montent uniquement dans un véhicule déjà équipé d'un kit de protection JMDplee VANS
- Le casier en Panneau Composite Aluminium 3 mm comprend :
  - 5 étagères
  - A fixer sur le côté latéral Droit ou Gauche
  - 1 Colis (CASIER)
  - Poids : 12 Kg
  - Longueur : 53 cm
  - Largeur : 40 cm
  - Hauteur : 158 cm
  - Concu et Fabriqué par JMDplee VANS

Métallisé



Fixation avec Vis Auto-perforante

JMDplee  
FOR VANS

Finition	Référence	Volume (longueur)	Hauteur	PLC	Transmission (Propulsion ou Traction)	Roues (Simples ou Jumelées)	Type de cabine*	Énergie*
JMDPLEE	9W45-GSX-512	L3, L4, L5	H2, H3, H4	0,1,2	Traction	Simples	1	1,2

Réf : 9W45-GSX-514

12 Kg

#### CRAFTER-Casier = LONGUEUR 530 (L:53 x P:40 x H:158)

- Fabriqué en Panneau Composite Gris 3 mm
- Fixation par vis auto perforante
- Casier Livré en Kit Pliable et notice de montage
- Nos casiers se montent uniquement dans un véhicule déjà équipé d'un kit de protection JMDplee VANS
- Le casier en Panneau Composite Aluminium 3 mm comprend :
  - 5 étagères
  - A fixer sur le côté latéral Droit ou Gauche
  - 1 Colis (CASIER)
  - Poids : 12 Kg
  - Longueur : 53 cm
  - Largeur : 40 cm
  - Hauteur : 158 cm
  - Concu et Fabriqué par JMDplee VANS

Métallisé



Fixation avec Vis Auto-perforante

JMDplee  
FOR VANS

Finition	Référence	Volume (longueur)	Hauteur	PLC	Transmission (Propulsion ou Traction)	Roues (Simples ou Jumelées)	Type de cabine*	Énergie*
JMDPLEE	9W45-GSX-514	L3, L4, L5	H2, H3, H4	0,1,2	Propulsion	Simples	1	1,2

Réf : 9W45-GSX-522

16 Kg

#### CRAFTER-Casier = LONGUEUR 1000 (L:100 x P:40 x H:158)

- Fabriqué en Panneau Composite Gris 3 mm
- Fixation par vis auto perforante
- Casier Livré en Kit Pliable et notice de montage
- Nos casiers se montent uniquement dans un véhicule déjà équipé d'un kit de protection JMDplee VANS
- Le casier en Panneau Composite Aluminium 3 mm comprend :
  - 5 étagères
  - A fixer sur le côté latéral Droit ou Gauche
  - 1 Colis (CASIER)
  - Poids : 16 Kg
  - Longueur : 100 cm
  - Largeur : 40 cm
  - Hauteur : 158 cm
  - Concu et Fabriqué par JMDplee VANS

Métallisé



Fixation avec Vis Auto-perforante

JMDplee  
FOR VANS

Finition	Référence	Volume (longueur)	Hauteur	PLC	Transmission (Propulsion ou Traction)	Roues (Simples ou Jumelées)	Type de cabine*	Énergie*
JMDPLEE	9W45-GSX-522	L3, L4, L5	H2, H3, H4	0,1,2	Traction	Simples	1	1,2



## KIT ET CASIER ALUMINIUM

### Casier Standard

Réf : 9W45-GSX-524

16kg

#### CRAFTER-Casier = LONGUEUR 1000 (L:100 x P:40 x H:158)

- Fabriqué en Panneau Composite Gris 3 mm
- Fixation par vis auto perforante
- Casier Livré en Kit Pliable et notice de montage
- Nos casiers se montent uniquement dans un véhicule déjà équipé d'un kit de protection JMDplee VANS
- Le casier en Panneau Composite Aluminium 3 mm comprend :
  - 5 étagères
  - A fixer sur le côté latéral Droit ou Gauche
  - 1 Colis (CASIER)
  - Poids : 16 Kg
  - Longueur : 100 cm
  - Largeur : 40 cm
  - Hauteur : 158 cm
  - Concu et Fabriqué par JMDplee VANS

Métallisé



Fixation avec Vis Auto-perforante

JMDplee  
FOR VANS

Finition	Référence	Volume (longueur)	Hauteur	PLC	Transmission (Propulsion ou Traction)	Roues (Simples ou Jumelées)	Type de cabine*	Énergie*
JMDPLEE	9W45-GSX-524	L3, L4, L5	H2, H3, H4	0,1,2	Propulsion	Simples	1	1,2

### Grille Anti Effraction

Réf : 9W45-GZA-110

4kg

#### CRAFTER-Grille Anti-Effraction (Tous Volumes) - La Paire

- Fabriqué en Panneau Composite Noir Mat 3 mm
- Composition du Kit :
- Grille Anti-Effraction droite et gauche Panneau Composite Aluminium Noir Mat 3 mm prépercées (parties hautes)
- Grâce à nos grilles anti-effraction, sécurisez les fenêtres arrières et/ou la fenêtre de la porte latérale de votre utilitaire
- Ces grilles protègent votre véhicule contre les vols et servent aussi à protéger vos vitres contre les chocs liés aux glissements de charge
- Sachet de vis fournis
- Notice Vidéo en QR Code
- Poids : 4 Kg
- Concu et Fabriqué par JMDplee VANS

Métallisé



Fixation avec Vis Auto-perforante

JMDplee  
FOR VANS

Finition	Référence	Volume (longueur)	Hauteur	PLC	Transmission (Propulsion ou Traction)	Roues (Simples ou Jumelées)	Type de cabine*	Énergie*
JMDPLEE	9W45-GZA-110	L3, L4, L5	H2, H3, H4	0,1,2	Traction Propulsion	Simples Jumelées	1,2	1,2

Réf : 9W45-GZA-111

4kg

#### CRAFTER-Grille Anti-Effraction (Tous Volumes) - La Paire

- Fabriqué en Panneau Composite Noir Mat 3 mm
- Composition du Kit :
- Grille Anti-Effraction droite et gauche Panneau Composite Aluminium Noir Mat 3 mm prépercées (parties hautes)
- Grâce à nos grilles anti-effraction, sécurisez les fenêtres arrières et/ou la fenêtre de la porte latérale de votre utilitaire
- Ces grilles protègent votre véhicule contre les vols et servent aussi à protéger vos vitres contre les chocs liés aux glissements de charge
- Sachet de vis fournis
- Notice Vidéo en QR Code
- Poids : 4 Kg
- Concu et Fabriqué par JMDplee VANS

Métallisé



Fixation avec Vis Auto-perforante

JMDplee  
FOR VANS

Finition	Référence	Volume (longueur)	Hauteur	PLC	Transmission (Propulsion ou Traction)	Roues (Simples ou Jumelées)	Type de cabine*	Énergie*
JMDPLEE	9W45-GZA-111	L3, L4, L5	H2, H3, H4	0,1,2	Traction Propulsion	Simples Jumelées	1,2	1,2



## KIT ET CASIER ALUMINIUM

### Portes Arrière Basses

Réf : 9W45-JBA-110

3 Kg



JMDplee  
FOR VANS

#### CRAFTER-Portes Arrière Basses (Tous Volumes) - La Paire

- Fabriqué en Panneau Composite Blanc 3 mm
- Fixation par vis auto perforante
- Composition du Kit :
- Portes arrière droite et gauche Panneau Composite Aluminium Blanc 3 mm prépercées (parties basses)
- Sachet de vis fournis
- Notice Vidéo en QR Code
- Poids : 3 Kg
- Concu et Fabriqué par JMDplee VANS

Finition	Référence	Volume (longueur)	Hauteur	PLC	Transmission (Propulsion ou Traction)	Roues (Simples ou Jumelées)	Type de cabine*	Énergie*
JMDPLEE	9W45-JBA-110	L3, L4, L5	H2, H3, H4	0,1,2	Traction Propulsion	Simples Jumelées	1,2	1,2

Réf : 9W45-JBA-111

3 Kg



JMDplee  
FOR VANS

#### CRAFTER-Portes Arrière Basses (Tous Volumes) - La Paire

- Fabriqué en Panneau Composite Blanc 3 mm
- Fixation par vis auto perforante
- Composition du Kit :
- Portes arrière droite et gauche Panneau Composite Aluminium Blanc 3 mm prépercées (parties basses)
- Sachet de vis fournis
- Notice Vidéo en QR Code
- Poids : 3 Kg
- Concu et Fabriqué par JMDplee VANS

Finition	Référence	Volume (longueur)	Hauteur	PLC	Transmission (Propulsion ou Traction)	Roues (Simples ou Jumelées)	Type de cabine*	Énergie*
JMDPLEE	9W45-JBA-111	L3, L4, L5	H2, H3, H4	0,1,2	Traction Propulsion	Simples Jumelées	1,2	1,2

### Portes Arrière Hautes

Réf : 9W45-JCA-110

4 Kg



JMDplee  
FOR VANS

#### CRAFTER-Portes Arrière Hautes (Tous Volumes) - La Paire

- Fabriqué en Panneau Composite Blanc 3 mm
- Fixation par vis auto perforante
- Composition du Kit :
- Portes arrière droite et gauche Panneau Composite Aluminium Blanc 3 mm prépercées (parties hautes)
- Sachet de vis fournis
- Notice Vidéo en QR Code
- Poids : 4 Kg
- Concu et Fabriqué par JMDplee VANS

Finition	Référence	Volume (longueur)	Hauteur	PLC	Transmission (Propulsion ou Traction)	Roues (Simples ou Jumelées)	Type de cabine*	Énergie*
JMDPLEE	9W45-JCA-110	L3, L4, L5	H2, H3, H4	0,1,2	Traction Propulsion	Simples Jumelées	1,2	1,2





## KIT ET CASIER ALUMINIUM

### Portes Arrière Hautes

Réf : 9W45-JCA-111

4 Kg



JMDplee  
FOR VANS

### CRAFTER-Portes Arrière Hautes (Tous Volumes) - La Paire

- Fabriqué en Panneau Composite Blanc 3 mm
- Fixation par vis auto perforante
- Composition du Kit :
- Portes arrière droite et gauche Panneau Composite Aluminium Blanc 3 mm préperçées (parties hautes)
- Sachet de vis fournis
- Notice Vidéo en QR Code
- Poids : 4 Kg
- Conçu et Fabriqué par JMDplee VANS

Finition	Référence	Volume (longueur)	Hauteur	PLC	Transmission (Propulsion ou Traction)	Roues (Simples ou Jumelées)	Type de cabine*	Énergie*
JMDPLEE	9W45-JCA-111	L3, L4, L5	H2, H3, H4	0,1,2	Traction Propulsion	Simples Jumelées	1,2	1,2

### Casier Etabli

Réf : 9W45-JEX-522

17 Kg



JMDplee  
FOR VANS

### CRAFTER-Etabli 2 Etagères Traction Tous Volumes = LONGUEUR 1000 (L:100 x P:40 x H:98)

- Fabriqué en Panneau Composite Blanc 3 mm
- Fixation par vis auto perforante
- Casier Livré en Kit Pliable et notice de montage
- Nos casiers se montent uniquement dans un véhicule déjà équipé d'un kit de protection JMDplee VANS
- Le casier en Panneau Composite Aluminium 3 mm comprend :
- 2 étagères
- 1 tiroirs avec coulisses
- 1 bandeau rabattable
- S'adapte uniquement sur Véhicules Traction
- A fixer sur côté latéral Droit ou Gauche
- 1 Colis (CASIER)
- Poids : 17 Kg
- Longueur : 100 cm
- Largeur : 40 cm
- Hauteur : 98 cm
- Conçu et Fabriqué par JMDplee VANS

Finition	Référence	Volume (longueur)	Hauteur	PLC	Transmission (Propulsion ou Traction)	Roues (Simples ou Jumelées)	Type de cabine*	Énergie*
JMDPLEE	9W45-JEX-522	L3, L4, L5	H2, H3, H4	0,1,2	Traction	Simples Jumelées	1,2,3	1,2,3



## KIT ET CASIER ALUMINIUM

### Casier Etabli

Réf : 9W45-JEX-524

17 Kg



JMDplee  
FOR VANS

### CRAFTER-Etabli 2 Etagères Propulsion Tous Volumes = LONGUEUR 1000 (L:100 x P:40 x H:98)

- Fabriqué en Panneau Composite Blanc 3 mm
- Fixation par vis auto perforante
- Casier Livré en Kit Pliable et notice de montage
- Nos casiers se montent uniquement dans un véhicule déjà équipé d'un kit de protection JMDplee VANS
- Le casier en Panneau Composite Aluminium 3 mm comprend :
- 2 étagères
- 1 tiroirs avec coulisses
- 1 bandeau rabattable
- S'adapte uniquement sur Véhicules Propulsion
- A fixer sur côté latéral Droit ou Gauche
- 1 Colis (CASIER)
- Poids : 17 Kg
- Longueur : 100 cm
- Largeur : 40 cm
- Hauteur : 98 cm
- Conçu et Fabriqué par JMDplee VANS

Finition	Référence	Volume (longueur)	Hauteur	PLC	Transmission (Propulsion ou Traction)	Roues (Simples ou Jumelées)	Type de cabine*	Énergie*
JMDPLEE	9W45-JEX-524	L3, L4, L5	H2, H3, H4	0,1,2	Propulsion	Simples Jumelées	1,2,3	1,2,3

### Casier Haut

Réf : 9W45-JHX-221

6 Kg



JMDplee  
FOR VANS

### CRAFTER-Casier Haut 2 Etagères Tous Volumes = LONGUEUR 1000 (L:100 x P:23 x H:38)

- Fabriqué en Panneau Composite Blanc 3 mm
- Fixation par vis auto perforante
- Casier Livré en Kit Pliable et notice de montage
- Nos casiers se montent uniquement dans un véhicule déjà équipé d'un kit de protection JMDplee VANS
- Le casier en Panneau Composite Aluminium 3 mm comprend :
- 2 étagères
- 8 bacs L1
- 1 Bandeau Basculant
- S'adapte uniquement sur Véhicules Propulsion
- A fixer sur côté latéral Droit ou Gauche
- 1 Colis (CASIER)
- Poids : 6 Kg
- Longueur : 100 cm
- Largeur : 23 cm
- Hauteur : 38 cm
- Conçu et Fabriqué par JMDplee VANS

Finition	Référence	Volume (longueur)	Hauteur	PLC	Transmission (Propulsion ou Traction)	Roues (Simples ou Jumelées)	Type de cabine*	Énergie*
JMDPLEE	9W45-JHX-221	L3, L4, L5	H2, H3, H4	0,1,2	Traction Propulsion	Simples Jumelées	1,2,3	1,2,3

**KIT ET CASIER ALUMINIUM****Plancher Antidérapant Composite Aluminium**

Réf : 9W45-JIC-100

31 kg

**JMDplee****CRAFTER L3-Plancher Composite Aluminium 0 Plc Traction**

- Fabriqué en Panneau Composite Blanc 3 mm
- Fixation par vis auto perforante
- Plancher Composite Aluminium Antidérapant 4 mm prépercé.
- Ultra Light - 30 % plus léger qu'un plancher Bouleau
- Peinture Antidérapante Haute performance
- Aluminium 0,5 mm
- Sachet de vis et Notice QR Code fournis
- Largeur entre passages de roue : 136 cm
- Poids : 31 Kg
- Concu et Fabriqué par JMDplee VANS

Finition	Référence	Volume (longueur)	Hauteur	PLC	Transmission (Propulsion ou Traction)	Roues (Simples ou Jumelées)	Type de cabine*	Énergie*
JMDPLEE	<b>9W45-JIC-100</b>	L3	H2, H3	0	Traction	Simples	1	1

Réf : 9W45-JIC-101

31 kg

**JMDplee****CRAFTER L3-Plancher Composite Aluminium 0 Plc R. Simples**

- Fabriqué en Panneau Composite Blanc 3 mm
- Fixation par vis auto perforante
- Plancher Composite Aluminium Antidérapant 4 mm prépercé.
- Ultra Light - 30 % plus léger qu'un plancher Bouleau
- Peinture Antidérapante Haute performance
- Aluminium 0,5 mm
- Sachet de vis et Notice QR Code fournis
- Largeur entre passages de roue : 101 cm
- Poids : 31 Kg
- Concu et Fabriqué par JMDplee VANS

Finition	Référence	Volume (longueur)	Hauteur	PLC	Transmission (Propulsion ou Traction)	Roues (Simples ou Jumelées)	Type de cabine*	Énergie*
JMDPLEE	<b>9W45-JIC-101</b>	L3	H2, H3	0	Propulsion	Simples	1	1

Réf : 9W45-JIC-102

31 kg

**JMDplee****CRAFTER L3-Plancher Composite Aluminium 0 Plc R. Jumelées**

- Fabriqué en Panneau Composite Blanc 3 mm
- Fixation par vis auto perforante
- Plancher Composite Aluminium Antidérapant 4 mm prépercé.
- Ultra Light - 30 % plus léger qu'un plancher Bouleau
- Peinture Antidérapante Haute performance
- Aluminium 0,5 mm
- Sachet de vis et Notice QR Code fournis
- Largeur entre passages de roue : 136 cm
- Poids : 31 Kg
- Concu et Fabriqué par JMDplee VANS

Finition	Référence	Volume (longueur)	Hauteur	PLC	Transmission (Propulsion ou Traction)	Roues (Simples ou Jumelées)	Type de cabine*	Énergie*
JMDPLEE	<b>9W45-JIC-102</b>	L3	H2, H3	0	Propulsion	Jumelées	1	1

**KIT ET CASIER ALUMINIUM****Plancher Antidérapant Composite Aluminium**

Réf : 9W45-JIC-110

31 kg

**JMDplee****CRAFTER L3-Plancher Composite Aluminium 1 Plc Traction**

- Fabriqué en Panneau Composite Blanc 3 mm
- Fixation par vis auto perforante
- Plancher Composite Aluminium Antidérapant 4 mm prépercé.
- Ultra Light - 30 % plus léger qu'un plancher Bouleau
- Peinture Antidérapante Haute performance
- Aluminium 0,5 mm
- Sachet de vis et Notice QR Code fournis
- Largeur entre passages de roue : 136 cm
- Poids : 31 Kg
- Concu et Fabriqué par JMDplee VANS

Finition	Référence	Volume (longueur)	Hauteur	PLC	Transmission (Propulsion ou Traction)	Roues (Simples ou Jumelées)	Type de cabine*	Énergie*
JMDPLEE	<b>9W45-JIC-110</b>	L3	H2, H3	1	Traction	Simples	1	1

Réf : 9W45-JIC-111

31 kg

**JMDplee****CRAFTER L3-Plancher Composite Aluminium 1 Plc R. Simples**

- Fabriqué en Panneau Composite Blanc 3 mm
- Fixation par vis auto perforante
- Plancher Composite Aluminium Antidérapant 4 mm prépercé.
- Ultra Light - 30 % plus léger qu'un plancher Bouleau
- Peinture Antidérapante Haute performance
- Aluminium 0,5 mm
- Sachet de vis et Notice QR Code fournis
- Largeur entre passages de roue : 101 cm
- Poids : 31 Kg
- Concu et Fabriqué par JMDplee VANS

Finition	Référence	Volume (longueur)	Hauteur	PLC	Transmission (Propulsion ou Traction)	Roues (Simples ou Jumelées)	Type de cabine*	Énergie*
JMDPLEE	<b>9W45-JIC-111</b>	L3	H2, H3	1	Propulsion	Simples	1	1

Réf : 9W45-JIC-112

40 kg

**JMDplee****CRAFTER L3-Plancher Composite Aluminium 1 Plc R. Jumelées**

- Fabriqué en Panneau Composite Blanc 3 mm
- Fixation par vis auto perforante
- Plancher Composite Aluminium Antidérapant 4 mm prépercé.
- Ultra Light - 30 % plus léger qu'un plancher Bouleau
- Peinture Antidérapante Haute performance
- Aluminium 0,5 mm
- Sachet de vis et Notice QR Code fournis
- Largeur entre passages de roue : 136 cm
- Poids : 40 Kg
- Concu et Fabriqué par JMDplee VANS

Finition	Référence	Volume (longueur)	Hauteur	PLC	Transmission (Propulsion ou Traction)	Roues (Simples ou Jumelées)	Type de cabine*	Énergie*
JMDPLEE	<b>9W45-JIC-112</b>	L3	H2, H3	1	Propulsion	Jumelées	1	1



**KIT ET CASIER ALUMINIUM****Plancher Antidérapant Composite Aluminium**

Réf : 9W45-JIC-113

27 Kg



JMDplee

**CRAFTER L3-Plancher Composite Aluminium 1 Plc Traction**

- Fabriqué en Panneau Composite Blanc 3 mm
- Fixation par vis auto perforante
- Plancher Composite Aluminium Antidérapant 4 mm prépercé.
- Ultra Light - 30 % plus léger qu'un plancher Bouleau
- Peinture Antidérapante Haute performance
- Aluminium 0,5 mm
- Sachet de vis et Notice QR Code fournis
- Largeur entre passages de roue : 136 cm
- Poids : 27 Kg
- Concu et Fabriqué par JMDplee VANS

Finition	Référence	Volume (longueur)	Hauteur	PLC	Transmission (Propulsion ou Traction)	Roues (Simples ou Jumelées)	Type de cabine*	Énergie*
JMDPLEE	9W45-JIC-113	L3	H2, H3	1	Traction	Simples	2	1

Réf : 9W45-JIC-120

31 Kg



JMDplee

**CRAFTER L3-Plancher Composite Aluminium 2 Plc Traction**

- Fabriqué en Panneau Composite Blanc 3 mm
- Fixation par vis auto perforante
- Plancher Composite Aluminium Antidérapant 4 mm prépercé.
- Ultra Light - 30 % plus léger qu'un plancher Bouleau
- Peinture Antidérapante Haute performance
- Aluminium 0,5 mm
- Sachet de vis et Notice QR Code fournis
- Largeur entre passages de roue : 136 cm
- Poids : 31 Kg
- Concu et Fabriqué par JMDplee VANS

Finition	Référence	Volume (longueur)	Hauteur	PLC	Transmission (Propulsion ou Traction)	Roues (Simples ou Jumelées)	Type de cabine*	Énergie*
JMDPLEE	9W45-JIC-120	L3	H2, H3	2	Traction	Simples	1	1

Réf : 9W45-JIC-121

31 Kg



JMDplee

**CRAFTER L3-Plancher Composite Aluminium 2 Plc R. Simples**

- Fabriqué en Panneau Composite Blanc 3 mm
- Fixation par vis auto perforante
- Plancher Composite Aluminium Antidérapant 4 mm prépercé.
- Ultra Light - 30 % plus léger qu'un plancher Bouleau
- Peinture Antidérapante Haute performance
- Aluminium 0,5 mm
- Sachet de vis et Notice QR Code fournis
- Largeur entre passages de roue : 101 cm
- Poids : 31 Kg
- Concu et Fabriqué par JMDplee VANS

Finition	Référence	Volume (longueur)	Hauteur	PLC	Transmission (Propulsion ou Traction)	Roues (Simples ou Jumelées)	Type de cabine*	Énergie*
JMDPLEE	9W45-JIC-121	L3	H2, H3	2	Propulsion	Simples	1	1

**KIT ET CASIER ALUMINIUM****Plancher Antidérapant Composite Aluminium**

Réf : 9W45-JIC-122

31 kg

**JMDplee****CRAFTER L3-Plancher Composite Aluminium 2 Plc R. Jumelées**

- Fabriqué en Panneau Composite Blanc 3 mm
- Fixation par vis auto perforante
- Plancher Composite Aluminium Antidérapant 4 mm prépercé.
- Ultra Light - 30 % plus léger qu'un plancher Bouleau
- Peinture Antidérapante Haute performance
- Aluminium 0,5 mm
- Sachet de vis et Notice QR Code fournis
- Largeur entre passages de roue : 136 cm
- Poids : 31 Kg
- Concu et Fabriqué par JMDplee VANS

Finition	Référence	Volume (longueur)	Hauteur	PLC	Transmission (Propulsion ou Traction)	Roues (Simples ou Jumelées)	Type de cabine*	Énergie*
JMDPLEE	9W45-JIC-122	L3	H2, H3	2	Propulsion	Jumelées	1	1

Réf : 9W45-JID-100

40 kg

**JMDplee****CRAFTER L4-Plancher Composite Aluminium 0 Plc Traction**

- Fabriqué en Panneau Composite Blanc 3 mm
- Fixation par vis auto perforante
- Plancher Composite Aluminium Antidérapant 4 mm prépercé.
- Ultra Light - 30 % plus léger qu'un plancher Bouleau
- Peinture Antidérapante Haute performance
- Aluminium 0,5 mm
- Sachet de vis et Notice QR Code fournis
- Largeur entre passages de roue : 136 cm
- Poids : 40 Kg
- Concu et Fabriqué par JMDplee VANS

Finition	Référence	Volume (longueur)	Hauteur	PLC	Transmission (Propulsion ou Traction)	Roues (Simples ou Jumelées)	Type de cabine*	Énergie*
JMDPLEE	9W45-JID-100	L4	H3, H4	0	Traction	Simples	1	1

Réf : 9W45-JID-101

40 kg

**JMDplee****CRAFTER L4-Plancher Composite Aluminium 0 Plc R. Simples**

- Fabriqué en Panneau Composite Blanc 3 mm
- Fixation par vis auto perforante
- Plancher Composite Aluminium Antidérapant 4 mm prépercé.
- Ultra Light - 30 % plus léger qu'un plancher Bouleau
- Peinture Antidérapante Haute performance
- Aluminium 0,5 mm
- Sachet de vis et Notice QR Code fournis
- Largeur entre passages de roue : 101 cm
- Poids : 40 Kg
- Concu et Fabriqué par JMDplee VANS

Finition	Référence	Volume (longueur)	Hauteur	PLC	Transmission (Propulsion ou Traction)	Roues (Simples ou Jumelées)	Type de cabine*	Énergie*
JMDPLEE	9W45-JID-101	L4	H3, H4	0	Propulsion	Simples	1	1

## KIT ET CASIER ALUMINIUM

### Plancher Antidérapant Composite Aluminium

Réf : 9W45-JID-102

39 Kg





#### CRAFTER L4-Plancher Composite Aluminium 0 Plc R. Jumelées

- Fabriqué en Panneau Composite Blanc 3 mm
- Fixation par vis auto perforante
- Plancher Composite Aluminium Antidérapant 4 mm prépercé.
- Ultra Light - 30 % plus léger qu'un plancher Bouleau
- Peinture Antidérapante Haute performance
- Aluminium 0,5 mm
- Sachet de vis et Notice QR Code fournis
- Largeur entre passages de roue : 136 cm
- Poids : 39 Kg
- Concu et Fabriqué par JMDplee VANS

Finition	Référence	Volume (longueur)	Hauteur	PLC	Transmission (Propulsion ou Traction)	Roues (Simples ou Jumelées)	Type de cabine*	Énergie*
JMDPLEE	9W45-JID-102	L4	H3, H4	0	Propulsion	Jumelées	1	1

Réf : 9W45-JID-110

40 Kg





#### CRAFTER L4-Plancher Composite Aluminium 1 Plc Traction

- Fabriqué en Panneau Composite Blanc 3 mm
- Fixation par vis auto perforante
- Plancher Composite Aluminium Antidérapant 4 mm prépercé.
- Ultra Light - 30 % plus léger qu'un plancher Bouleau
- Peinture Antidérapante Haute performance
- Aluminium 0,5 mm
- Sachet de vis et Notice QR Code fournis
- Largeur entre passages de roue : 136 cm
- Poids : 40 Kg
- Concu et Fabriqué par JMDplee VANS

Finition	Référence	Volume (longueur)	Hauteur	PLC	Transmission (Propulsion ou Traction)	Roues (Simples ou Jumelées)	Type de cabine*	Énergie*
JMDPLEE	9W45-JID-110	L4	H3, H4	1	Traction	Simples	1	1

Réf : 9W45-JID-111

40 Kg





#### CRAFTER L4-Plancher Composite Aluminium 1 Plc R. Simples

- Fabriqué en Panneau Composite Blanc 3 mm
- Fixation par vis auto perforante
- Plancher Composite Aluminium Antidérapant 4 mm prépercé.
- Ultra Light - 30 % plus léger qu'un plancher Bouleau
- Peinture Antidérapante Haute performance
- Aluminium 0,5 mm
- Sachet de vis et Notice QR Code fournis
- Largeur entre passages de roue : 101 cm
- Poids : 40 Kg
- Concu et Fabriqué par JMDplee VANS

Finition	Référence	Volume (longueur)	Hauteur	PLC	Transmission (Propulsion ou Traction)	Roues (Simples ou Jumelées)	Type de cabine*	Énergie*
JMDPLEE	9W45-JID-111	L4	H3, H4	1	Propulsion	Simples	1	1

**KIT ET CASIER ALUMINIUM****Plancher Antidérapant Composite Aluminium**

Réf : 9W45-JID-112

38 Kg



JMDplee

**CRAFTER L4-Plancher Composite Aluminium 1 Plc R. Jumelées**

- Fabriqué en Panneau Composite Blanc 3 mm
- Fixation par vis auto perforante
- Plancher Composite Aluminium Antidérapant 4 mm prépercé.
- Ultra Light - 30 % plus léger qu'un plancher Bouleau
- Peinture Antidérapante Haute performance
- Aluminium 0,5 mm
- Sachet de vis et Notice QR Code fournis
- Largeur entre passages de roue : 136 cm
- Poids : 38 Kg
- Concu et Fabriqué par JMDplee VANS

Finition	Référence	Volume (longueur)	Hauteur	PLC	Transmission (Propulsion ou Traction)	Roues (Simples ou Jumelées)	Type de cabine*	Énergie*
JMDPLEE	9W45-JID-112	L4	H3, H4	1	Propulsion	Jumelées	1	1

Réf : 9W45-JID-113

36 Kg



JMDplee

**CRAFTER L4-Plancher Composite Aluminium 1 Plc Traction**

- Fabriqué en Panneau Composite Blanc 3 mm
- Fixation par vis auto perforante
- Plancher Composite Aluminium Antidérapant 4 mm prépercé.
- Ultra Light - 30 % plus léger qu'un plancher Bouleau
- Peinture Antidérapante Haute performance
- Aluminium 0,5 mm
- Sachet de vis et Notice QR Code fournis
- Largeur entre passages de roue : 136 cm
- Poids : 36 Kg
- Concu et Fabriqué par JMDplee VANS

Finition	Référence	Volume (longueur)	Hauteur	PLC	Transmission (Propulsion ou Traction)	Roues (Simples ou Jumelées)	Type de cabine*	Énergie*
JMDPLEE	9W45-JID-113	L4	H3, H4	1	Traction	Simples	2	1

Réf : 9W45-JID-120

39 Kg



JMDplee

**CRAFTER L4-Plancher Composite Aluminium 2 Plc Traction**

- Fabriqué en Panneau Composite Blanc 3 mm
- Fixation par vis auto perforante
- Plancher Composite Aluminium Antidérapant 4 mm prépercé.
- Ultra Light - 30 % plus léger qu'un plancher Bouleau
- Peinture Antidérapante Haute performance
- Aluminium 0,5 mm
- Sachet de vis et Notice QR Code fournis
- Largeur entre passages de roue : 136 cm
- Poids : 39 Kg
- Concu et Fabriqué par JMDplee VANS

Finition	Référence	Volume (longueur)	Hauteur	PLC	Transmission (Propulsion ou Traction)	Roues (Simples ou Jumelées)	Type de cabine*	Énergie*
JMDPLEE	9W45-JID-120	L4	H3, H4	2	Traction	Simples	1	1



**KIT ET CASIER ALUMINIUM****Plancher Antidérapant Composite Aluminium**

Réf : 9W45-JID-121

39 Kg

**JMDplee****CRAFTER L4-Plancher Composite Aluminium 2 Plc R. Simples**

- Fabriqué en Panneau Composite Blanc 3 mm
- Fixation par vis auto perforante
- Plancher Composite Aluminium Antidérapant 4 mm prépercé.
- Ultra Light - 30 % plus léger qu'un plancher Bouleau
- Peinture Antidérapante Haute performance
- Aluminium 0,5 mm
- Sachet de vis et Notice QR Code fournis
- Largeur entre passages de roue : 101 cm
- Poids : 39 Kg
- Conçu et Fabriqué par JMDplee VANS

Finition	Référence	Volume (longueur)	Hauteur	PLC	Transmission (Propulsion ou Traction)	Roues (Simples ou Jumelées)	Type de cabine*	Énergie*
JMDPLEE	9W45-JID-121	L4	H3, H4	2	Propulsion	Simples	1	1

Réf : 9W45-JID-122

39 Kg

**JMDplee****CRAFTER L4-Plancher Composite Aluminium 2 Plc R. Jumelées**

- Fabriqué en Panneau Composite Blanc 3 mm
- Fixation par vis auto perforante
- Plancher Composite Aluminium Antidérapant 4 mm prépercé.
- Ultra Light - 30 % plus léger qu'un plancher Bouleau
- Peinture Antidérapante Haute performance
- Aluminium 0,5 mm
- Sachet de vis et Notice QR Code fournis
- Largeur entre passages de roue : 136 cm
- Poids : 39 Kg
- Conçu et Fabriqué par JMDplee VANS

Finition	Référence	Volume (longueur)	Hauteur	PLC	Transmission (Propulsion ou Traction)	Roues (Simples ou Jumelées)	Type de cabine*	Énergie*
JMDPLEE	9W45-JID-122	L4	H3, H4	2	Propulsion	Jumelées	1	1

Réf : 9W45-JIE-100

45 Kg

**JMDplee****CRAFTER L5-Plancher Composite Aluminium 0 Plc Traction**

- Fabriqué en Panneau Composite Blanc 3 mm
- Fixation par vis auto perforante
- Plancher Composite Aluminium Antidérapant 4 mm prépercé.
- Ultra Light - 30 % plus léger qu'un plancher Bouleau
- Peinture Antidérapante Haute performance
- Aluminium 0,5 mm
- Sachet de vis et Notice QR Code fournis
- Largeur entre passages de roue : 136 cm
- Poids : 45 Kg
- Conçu et Fabriqué par JMDplee VANS

Finition	Référence	Volume (longueur)	Hauteur	PLC	Transmission (Propulsion ou Traction)	Roues (Simples ou Jumelées)	Type de cabine*	Énergie*
JMDPLEE	9W45-JIE-100	L5	H3, H4	0	Traction	Simples	1	1

**KIT ET CASIER ALUMINIUM****Plancher Antidérapant Composite Aluminium**

Réf : 9W45-JIE-101

45 Kg

**JMDplee****CRAFTER L5-Plancher Composite Aluminium 0 Plc R. Simples**

- Fabriqué en Panneau Composite Blanc 3 mm
- Fixation par vis auto perforante
- Plancher Composite Aluminium Antidérapant 4 mm prépercé.
- Ultra Light - 30 % plus léger qu'un plancher Bouleau
- Peinture Antidérapante Haute performance
- Aluminium 0,5 mm
- Sachet de vis et Notice QR Code fournis
- Largeur entre passages de roue : 101 cm
- Poids : 45 Kg
- Concu et Fabriqué par JMDplee VANS

Finition	Référence	Volume (longueur)	Hauteur	PLC	Transmission (Propulsion ou Traction)	Roues (Simples ou Jumelées)	Type de cabine*	Énergie*
JMDPLEE	<b>9W45-JIE-101</b>	L5	H3, H4	0	Propulsion	Simples	1	1

Réf : 9W45-JIE-102

44 Kg

**JMDplee****CRAFTER L5-Plancher Composite Aluminium 0 Plc R. Jumelées**

- Fabriqué en Panneau Composite Blanc 3 mm
- Fixation par vis auto perforante
- Plancher Composite Aluminium Antidérapant 4 mm prépercé.
- Ultra Light - 30 % plus léger qu'un plancher Bouleau
- Peinture Antidérapante Haute performance
- Aluminium 0,5 mm
- Sachet de vis et Notice QR Code fournis
- Largeur entre passages de roue : 136 cm
- Poids : 44 Kg
- Concu et Fabriqué par JMDplee VANS

Finition	Référence	Volume (longueur)	Hauteur	PLC	Transmission (Propulsion ou Traction)	Roues (Simples ou Jumelées)	Type de cabine*	Énergie*
JMDPLEE	<b>9W45-JIE-102</b>	L5	H3, H4	0	Propulsion	Jumelées	1	1

Réf : 9W45-JIE-110

45 Kg

**JMDplee****CRAFTER L5-Plancher Composite Aluminium 1 Plc Traction**

- Fabriqué en Panneau Composite Blanc 3 mm
- Fixation par vis auto perforante
- Plancher Composite Aluminium Antidérapant 4 mm prépercé.
- Ultra Light - 30 % plus léger qu'un plancher Bouleau
- Peinture Antidérapante Haute performance
- Aluminium 0,5 mm
- Sachet de vis et Notice QR Code fournis
- Largeur entre passages de roue : 136 cm
- Poids : 45 Kg
- Concu et Fabriqué par JMDplee VANS

Finition	Référence	Volume (longueur)	Hauteur	PLC	Transmission (Propulsion ou Traction)	Roues (Simples ou Jumelées)	Type de cabine*	Énergie*
JMDPLEE	<b>9W45-JIE-110</b>	L5	H3, H4	1	Traction	Simples	1	1

**KIT ET CASIER ALUMINIUM****Plancher Antidérapant Composite Aluminium**

Réf : 9W45-JIE-111

45 Kg



JMDplee

**CRAFTER L5-Plancher Composite Aluminium 1 Plc R. Simples**

- Fabriqué en Panneau Composite Blanc 3 mm
- Fixation par vis auto perforante
- Plancher Composite Aluminium Antidérapant 4 mm prépercé.
- Ultra Light - 30 % plus léger qu'un plancher Bouleau
- Peinture Antidérapante Haute performance
- Aluminium 0,5 mm
- Sachet de vis et Notice QR Code fournis
- Largeur entre passages de roue : 101 cm
- Poids : 45 Kg
- Concu et Fabriqué par JMDplee VANS

Finition	Référence	Volume (longueur)	Hauteur	PLC	Transmission (Propulsion ou Traction)	Roues (Simples ou Jumelées)	Type de cabine*	Énergie*
JMDPLEE	9W45-JIE-111	L5	H3, H4	1	Propulsion	Simples	1	1

Réf : 9W45-JIE-112

44 Kg



JMDplee

**CRAFTER L5-Plancher Composite Aluminium 1 Plc R. Jumelées**

- Fabriqué en Panneau Composite Blanc 3 mm
- Fixation par vis auto perforante
- Plancher Composite Aluminium Antidérapant 4 mm prépercé.
- Ultra Light - 30 % plus léger qu'un plancher Bouleau
- Peinture Antidérapante Haute performance
- Aluminium 0,5 mm
- Sachet de vis et Notice QR Code fournis
- Largeur entre passages de roue : 136 cm
- Poids : 44 Kg
- Concu et Fabriqué par JMDplee VANS

Finition	Référence	Volume (longueur)	Hauteur	PLC	Transmission (Propulsion ou Traction)	Roues (Simples ou Jumelées)	Type de cabine*	Énergie*
JMDPLEE	9W45-JIE-112	L5	H3, H4	1	Propulsion	Jumelées	1	1

Réf : 9W45-JIE-113

42 Kg



JMDplee

**CRAFTER L5-Plancher Composite Aluminium 1 Plc Traction**

- Fabriqué en Panneau Composite Blanc 3 mm
- Fixation par vis auto perforante
- Plancher Composite Aluminium Antidérapant 4 mm prépercé.
- Ultra Light - 30 % plus léger qu'un plancher Bouleau
- Peinture Antidérapante Haute performance
- Aluminium 0,5 mm
- Sachet de vis et Notice QR Code fournis
- Largeur entre passages de roue : 136 cm
- Poids : 42 Kg
- Concu et Fabriqué par JMDplee VANS

Finition	Référence	Volume (longueur)	Hauteur	PLC	Transmission (Propulsion ou Traction)	Roues (Simples ou Jumelées)	Type de cabine*	Énergie*
JMDPLEE	9W45-JIE-113	L5	H3, H4	1	Traction	Simples	2	1

## KIT ET CASIER ALUMINIUM

### Plancher Antidérapant Composite Aluminium

Réf : 9W45-JIE-120

45 Kg





#### CRAFTER L5-Plancher Composite Aluminium 2 Plc Traction

- Fabriqué en Panneau Composite Blanc 3 mm
- Fixation par vis auto perforante
- Plancher Composite Aluminium Antidérapant 4 mm prépercé.
- Ultra Light - 30 % plus léger qu'un plancher Bouleau
- Peinture Antidérapante Haute performance
- Aluminium 0,5 mm
- Sachet de vis et Notice QR Code fournis
- Largeur entre passages de roue : 136 cm
- Poids : 45 Kg
- Concu et Fabriqué par JMDplee VANS

Finition	Référence	Volume (longueur)	Hauteur	PLC	Transmission (Propulsion ou Traction)	Roues (Simples ou Jumelées)	Type de cabine*	Énergie*
JMDPLEE	9W45-JIE-120	L5	H3, H4	2	Traction	Simples	1	1

Réf : 9W45-JIE-121

45 Kg





#### CRAFTER L5-Plancher Composite Aluminium 2 Plc R. Simples

- Fabriqué en Panneau Composite Blanc 3 mm
- Fixation par vis auto perforante
- Plancher Composite Aluminium Antidérapant 4 mm prépercé.
- Ultra Light - 30 % plus léger qu'un plancher Bouleau
- Peinture Antidérapante Haute performance
- Aluminium 0,5 mm
- Sachet de vis et Notice QR Code fournis
- Largeur entre passages de roue : 101 cm
- Poids : 45 Kg
- Concu et Fabriqué par JMDplee VANS

Finition	Référence	Volume (longueur)	Hauteur	PLC	Transmission (Propulsion ou Traction)	Roues (Simples ou Jumelées)	Type de cabine*	Énergie*
JMDPLEE	9W45-JIE-121	L5	H3, H4	2	Propulsion	Simples	1	1

Réf : 9W45-JIE-122

44 Kg





#### CRAFTER L5-Plancher Composite Aluminium 2 Plc R. Jumelées

- Fabriqué en Panneau Composite Blanc 3 mm
- Fixation par vis auto perforante
- Plancher Composite Aluminium Antidérapant 4 mm prépercé.
- Ultra Light - 30 % plus léger qu'un plancher Bouleau
- Peinture Antidérapante Haute performance
- Aluminium 0,5 mm
- Sachet de vis et Notice QR Code fournis
- Largeur entre passages de roue : 120 cm
- Poids : 44 Kg
- Concu et Fabriqué par JMDplee VANS

Finition	Référence	Volume (longueur)	Hauteur	PLC	Transmission (Propulsion ou Traction)	Roues (Simples ou Jumelées)	Type de cabine*	Énergie*
JMDPLEE	9W45-JIE-122	L5	H3, H4	2	Propulsion	Jumelées	1	1





## KIT ET CASIER ALUMINIUM

### Kit avec Plancher Bouleau

Réf : 9W45-JKC-200

95 kg



JMDplee  
FOR VANS

### CRAFTER L3H2-Kit + Portes Ar Hautes + Plancher Antidérapant Bouleau 0 Plc Traction

- Fabriqué en Panneau Composite Blanc 3 mm
- Fixation par vis auto perforante
- Composition du Kit :
- Plancher CP antidérapant Bouleau 12 mm prépercé
- Passages de roues Composite Aluminium 3 mm prépercés
- Cotés et portes en Composite Aluminium 3 mm prépercés
- Sachet de vis fournis
- Notice Vidéo en QR Code
- Largeur entre passages de roue : 134 cm
- Poids : 95 Kg
- Concu et Fabriqué par JMDplee VANS

Finition	Référence	Volume (longueur)	Hauteur	PLC	Transmission (Propulsion ou Traction)	Roues (Simples ou Jumelées)	Type de cabine*	Énergie*
JMDPLEE	9W45-JKC-200	L3	H2	0	Traction	Simples	1	1

Réf : 9W45-JKC-201

91 kg



JMDplee  
FOR VANS

### CRAFTER L3H2-Kit + Portes Ar Hautes + Plancher Antidérapant Bouleau 0 Plc R. Simples

- Fabriqué en Panneau Composite Blanc 3 mm
- Fixation par vis auto perforante
- Composition du Kit :
- Plancher CP antidérapant Bouleau 12 mm prépercé
- Passages de roues Composite Aluminium 3 mm prépercés
- Cotés et portes en Composite Aluminium 3 mm prépercés
- Sachet de vis fournis
- Notice Vidéo en QR Code
- Largeur entre passages de roue : 134 cm
- Poids : 91 Kg
- Concu et Fabriqué par JMDplee VANS

Finition	Référence	Volume (longueur)	Hauteur	PLC	Transmission (Propulsion ou Traction)	Roues (Simples ou Jumelées)	Type de cabine*	Énergie*
JMDPLEE	9W45-JKC-201	L3	H2	0	Propulsion	Simples	1	1

Réf : 9W45-JKC-202

93 kg



JMDplee  
FOR VANS

### CRAFTER L3H2-Kit + Portes Ar Hautes + Plancher Antidérapant Bouleau 0 Plc R. Jumelées

- Fabriqué en Panneau Composite Blanc 3 mm
- Fixation par vis auto perforante
- Composition du Kit :
- Plancher CP antidérapant Bouleau 12 mm prépercé
- Passages de roues Composite Aluminium 3 mm prépercés
- Cotés et portes en Composite Aluminium 3 mm prépercés
- Sachet de vis fournis
- Notice Vidéo en QR Code
- Largeur entre passages de roue : 99 cm
- Poids : 93 Kg
- Concu et Fabriqué par JMDplee VANS

Finition	Référence	Volume (longueur)	Hauteur	PLC	Transmission (Propulsion ou Traction)	Roues (Simples ou Jumelées)	Type de cabine*	Énergie*
JMDPLEE	9W45-JKC-202	L3	H2	0	Propulsion	Jumelées	1	1



## KIT ET CASIER ALUMINIUM

### Kit avec Plancher Bouleau

Réf : 9W45-JKC-210

95 kg



#### CRAFTER L3H2-Kit + Portes Ar Hautes + Plancher Antidérapant Bouleau 1 Plc Traction

- Fabriqué en Panneau Composite Blanc 3 mm
- Fixation par vis auto perforante
- Composition du Kit :
- Plancher CP antidérapant Bouleau 12 mm prépercé
- Passages de roues Composite Aluminium 3 mm prépercés
- Cotés et portes en Composite Aluminium 3 mm prépercés
- Sachet de vis fournis
- Notice Vidéo en QR Code
- Largeur entre passages de roue : 134 cm
- Poids : 95 Kg
- Concu et Fabriqué par JMDplee VANS

Finition	Référence	Volume (longueur)	Hauteur	PLC	Transmission (Propulsion ou Traction)	Roues (Simples ou Jumelées)	Type de cabine*	Énergie*
JMDPLEE	9W45-JKC-210	L3	H2	1	Traction	Simples	1	1

Réf : 9W45-JKC-211

91 kg



#### CRAFTER L3H2-Kit + Portes Ar Hautes + Plancher Antidérapant Bouleau 1 Plc R. Simples

- Fabriqué en Panneau Composite Blanc 3 mm
- Fixation par vis auto perforante
- Composition du Kit :
- Plancher CP antidérapant Bouleau 12 mm prépercé
- Passages de roues Composite Aluminium 3 mm prépercés
- Cotés et portes en Composite Aluminium 3 mm prépercés
- Sachet de vis fournis
- Notice Vidéo en QR Code
- Largeur entre passages de roue : 134 cm
- Poids : 91 Kg
- Concu et Fabriqué par JMDplee VANS

Finition	Référence	Volume (longueur)	Hauteur	PLC	Transmission (Propulsion ou Traction)	Roues (Simples ou Jumelées)	Type de cabine*	Énergie*
JMDPLEE	9W45-JKC-211	L3	H2	1	Propulsion	Simples	1	1

Réf : 9W45-JKC-212

93 kg



#### CRAFTER L3H2-Kit + Portes Ar Hautes + Plancher Antidérapant Bouleau 1 Plc R. Jumelées

- Fabriqué en Panneau Composite Blanc 3 mm
- Fixation par vis auto perforante
- Composition du Kit :
- Plancher CP antidérapant Bouleau 12 mm prépercé
- Passages de roues Composite Aluminium 3 mm prépercés
- Cotés et portes en Composite Aluminium 3 mm prépercés
- Sachet de vis fournis
- Notice Vidéo en QR Code
- Largeur entre passages de roue : 99 cm
- Poids : 93 Kg
- Concu et Fabriqué par JMDplee VANS

Finition	Référence	Volume (longueur)	Hauteur	PLC	Transmission (Propulsion ou Traction)	Roues (Simples ou Jumelées)	Type de cabine*	Énergie*
JMDPLEE	9W45-JKC-212	L3	H2	1	Propulsion	Jumelées	1	1



## KIT ET CASIER ALUMINIUM

### Kit avec Plancher Bouleau

Réf : 9W45-JKC-220

95kg



Fixation avec Vis Auto-perforante



#### CRAFTER L3H2-Kit + Portes Ar Hautes + Plancher Antidérapant Bouleau 2 Plc Traction

- Fabriqué en Panneau Composite Blanc 3 mm
- Fixation par vis auto perforante
- Composition du Kit :
- Plancher CP antidérapant Bouleau 12 mm prépercé
- Passages de roues Composite Aluminium 3 mm prépercés
- Cotés et portes en Composite Aluminium 3 mm prépercés
- Sachet de vis fournis
- Notice Vidéo en QR Code
- Largeur entre passages de roue : 134 cm
- Poids : 95 Kg
- Concu et Fabriqué par JMDplee VANS

Finition	Référence	Volume (longueur)	Hauteur	PLC	Transmission (Propulsion ou Traction)	Roues (Simples ou Jumelées)	Type de cabine*	Énergie*
JMDPLEE	9W45-JKC-220	L3	H2	2	Traction	Simples	1	1

Réf : 9W45-JKC-221

91kg



Fixation avec Vis Auto-perforante



#### CRAFTER L3H2-Kit + Portes Ar Hautes + Plancher Antidérapant Bouleau 2 Plc R. Simples

- Fabriqué en Panneau Composite Blanc 3 mm
- Fixation par vis auto perforante
- Composition du Kit :
- Plancher CP antidérapant Bouleau 12 mm prépercé
- Passages de roues Composite Aluminium 3 mm prépercés
- Cotés et portes en Composite Aluminium 3 mm prépercés
- Sachet de vis fournis
- Notice Vidéo en QR Code
- Largeur entre passages de roue : 134 cm
- Poids : 91 Kg
- Concu et Fabriqué par JMDplee VANS

Finition	Référence	Volume (longueur)	Hauteur	PLC	Transmission (Propulsion ou Traction)	Roues (Simples ou Jumelées)	Type de cabine*	Énergie*
JMDPLEE	9W45-JKC-221	L3	H2	2	Propulsion	Simples	1	1

Réf : 9W45-JKC-222

90kg



Fixation avec Vis Auto-perforante



#### CRAFTER L3H2-Kit + Portes Ar Hautes + Plancher Antidérapant Bouleau 2 Plc R. Jumelées

- Fabriqué en Panneau Composite Blanc 3 mm
- Fixation par vis auto perforante
- Composition du Kit :
- Plancher CP antidérapant Bouleau 12 mm prépercé
- Passages de roues Composite Aluminium 3 mm prépercés
- Cotés et portes en Composite Aluminium 3 mm prépercés
- Sachet de vis fournis
- Notice Vidéo en QR Code
- Largeur entre passages de roue : 99 cm
- Poids : 90 Kg
- Concu et Fabriqué par JMDplee VANS

Finition	Référence	Volume (longueur)	Hauteur	PLC	Transmission (Propulsion ou Traction)	Roues (Simples ou Jumelées)	Type de cabine*	Énergie*
JMDPLEE	9W45-JKC-222	L3	H2	2	Propulsion	Jumelées	1	1



## KIT ET CASIER ALUMINIUM

### Kit avec Plancher Bouleau

Réf : 9W45-JKC-300

100 kg



JMDplee  
FOR VANS

#### CRAFTER L3H3-Kit + Portes Ar Hautes + Plancher Antidérapant Bouleau 0 Plc Traction

- Fabriqué en Panneau Composite Blanc 3 mm
- Fixation par vis auto perforante
- Composition du Kit :
- Plancher CP antidérapant Bouleau 12 mm prépercé
- Passages de roues Composite Aluminium 3 mm prépercés
- Cotés et portes en Composite Aluminium 3 mm prépercés
- Sachet de vis fournis
- Notice Vidéo en QR Code
- Largeur entre passages de roue : 134 cm
- Poids : 100 Kg
- Concu et Fabriqué par JMDplee VANS

Finition	Référence	Volume (longueur)	Hauteur	PLC	Transmission (Propulsion ou Traction)	Roues (Simples ou Jumelées)	Type de cabine*	Énergie*
JMDPLEE	9W45-JKC-300	L3	H3	0	Traction	Simples	1	1

Réf : 9W45-JKC-301

97 kg



JMDplee  
FOR VANS

#### CRAFTER L3H3-Kit + Portes Ar Hautes + Plancher Antidérapant Bouleau 0 Plc R. Simples

- Fabriqué en Panneau Composite Blanc 3 mm
- Fixation par vis auto perforante
- Composition du Kit :
- Plancher CP antidérapant Bouleau 12 mm prépercé
- Passages de roues Composite Aluminium 3 mm prépercés
- Cotés et portes en Composite Aluminium 3 mm prépercés
- Sachet de vis fournis
- Notice Vidéo en QR Code
- Largeur entre passages de roue : 134 cm
- Poids : 97 Kg
- Concu et Fabriqué par JMDplee VANS

Finition	Référence	Volume (longueur)	Hauteur	PLC	Transmission (Propulsion ou Traction)	Roues (Simples ou Jumelées)	Type de cabine*	Énergie*
JMDPLEE	9W45-JKC-301	L3	H3	0	Propulsion	Simples	1	1

Réf : 9W45-JKC-302

99 kg



JMDplee  
FOR VANS

#### CRAFTER L3H3-Kit + Portes Ar Hautes + Plancher Antidérapant Bouleau 0 Plc R. Jumelées

- Fabriqué en Panneau Composite Blanc 3 mm
- Fixation par vis auto perforante
- Composition du Kit :
- Plancher CP antidérapant Bouleau 12 mm prépercé
- Passages de roues Composite Aluminium 3 mm prépercés
- Cotés et portes en Composite Aluminium 3 mm prépercés
- Sachet de vis fournis
- Notice Vidéo en QR Code
- Largeur entre passages de roue : 99 cm
- Poids : 99 Kg
- Concu et Fabriqué par JMDplee VANS

Finition	Référence	Volume (longueur)	Hauteur	PLC	Transmission (Propulsion ou Traction)	Roues (Simples ou Jumelées)	Type de cabine*	Énergie*
JMDPLEE	9W45-JKC-302	L3	H3	0	Propulsion	Jumelées	1	1





## KIT ET CASIER ALUMINIUM

### Kit avec Plancher Bouleau

Réf : 9W45-JKC-310

100 kg



JMDplee  
FOR VANS

#### CRAFTER L3H3-Kit + Portes Ar Hautes + Plancher Antidérapant Bouleau 1 Plc Traction

- Fabriqué en Panneau Composite Blanc 3 mm
- Fixation par vis auto perforante
- Composition du Kit :
- Plancher CP antidérapant Bouleau 12 mm prépercé
- Passages de roues Composite Aluminium 3 mm prépercés
- Cotés et portes en Composite Aluminium 3 mm prépercés
- Sachet de vis fournis
- Notice Vidéo en QR Code
- Largeur entre passages de roue : 134 cm
- Poids : 100 Kg
- Concu et Fabriqué par JMDplee VANS

Finition	Référence	Volume (longueur)	Hauteur	PLC	Transmission (Propulsion ou Traction)	Roues (Simples ou Jumelées)	Type de cabine*	Énergie*
JMDPLEE	9W45-JKC-310	L3	H3	1	Traction	Simples	1	1

Réf : 9W45-JKC-311

97 kg



JMDplee  
FOR VANS

#### CRAFTER L3H3-Kit + Portes Ar Hautes + Plancher Antidérapant Bouleau 1 Plc R. Simples

- Fabriqué en Panneau Composite Blanc 3 mm
- Fixation par vis auto perforante
- Composition du Kit :
- Plancher CP antidérapant Bouleau 12 mm prépercé
- Passages de roues Composite Aluminium 3 mm prépercés
- Cotés et portes en Composite Aluminium 3 mm prépercés
- Sachet de vis fournis
- Notice Vidéo en QR Code
- Largeur entre passages de roue : 134 cm
- Poids : 97 Kg
- Concu et Fabriqué par JMDplee VANS

Finition	Référence	Volume (longueur)	Hauteur	PLC	Transmission (Propulsion ou Traction)	Roues (Simples ou Jumelées)	Type de cabine*	Énergie*
JMDPLEE	9W45-JKC-311	L3	H3	1	Propulsion	Simples	1	1

Réf : 9W45-JKC-312

99 kg



JMDplee  
FOR VANS

#### CRAFTER L3H3-Kit + Portes Ar Hautes + Plancher Antidérapant Bouleau 1 Plc R. Jumelées

- Fabriqué en Panneau Composite Blanc 3 mm
- Fixation par vis auto perforante
- Composition du Kit :
- Plancher CP antidérapant Bouleau 12 mm prépercé
- Passages de roues Composite Aluminium 3 mm prépercés
- Cotés et portes en Composite Aluminium 3 mm prépercés
- Sachet de vis fournis
- Notice Vidéo en QR Code
- Largeur entre passages de roue : 99 cm
- Poids : 99 Kg
- Concu et Fabriqué par JMDplee VANS

Finition	Référence	Volume (longueur)	Hauteur	PLC	Transmission (Propulsion ou Traction)	Roues (Simples ou Jumelées)	Type de cabine*	Énergie*
JMDPLEE	9W45-JKC-312	L3	H3	1	Propulsion	Jumelées	1	1



## KIT ET CASIER ALUMINIUM

### Kit avec Plancher Bouleau

Réf : 9W45-JKC-313

74 kg



Fixation avec Vis Auto-perforante



#### CRAFTER L3H3-Kit + Portes Ar Hautes + Plancher Antidérapant Bouleau 1 Plc Traction Cabine Approfondie

- Fabriqué en Panneau Composite Blanc 3 mm
- Fixation par vis auto perforante
- Composition du Kit :
- Plancher CP antidérapant Bouleau 12 mm prépercé
- Passages de roues Composite Aluminium 3 mm prépercés
- Cotés et portes en Composite Aluminium 3 mm prépercés
- Sachet de vis fournis
- Notice Vidéo en QR Code
- Largeur entre passages de roue : 134 cm
- Poids : 74 Kg
- Concu et Fabriqué par JMDplee VANS

Finition	Référence	Volume (longueur)	Hauteur	PLC	Transmission (Propulsion ou Traction)	Roues (Simples ou Jumelées)	Type de cabine*	Énergie*
JMDPLEE	9W45-JKC-313	L3	H3	1	Traction	Simples	2	1

Réf : 9W45-JKC-320

95 kg



Fixation avec Vis Auto-perforante



#### CRAFTER L3H3-Kit + Portes Ar Hautes + Plancher Antidérapant Bouleau 2 Plc Traction

- Fabriqué en Panneau Composite Blanc 3 mm
- Fixation par vis auto perforante
- Composition du Kit :
- Plancher CP antidérapant Bouleau 12 mm prépercé
- Passages de roues Composite Aluminium 3 mm prépercés
- Cotés et portes en Composite Aluminium 3 mm prépercés
- Sachet de vis fournis
- Notice Vidéo en QR Code
- Largeur entre passages de roue : 134 cm
- Poids : 95 Kg
- Concu et Fabriqué par JMDplee VANS

Finition	Référence	Volume (longueur)	Hauteur	PLC	Transmission (Propulsion ou Traction)	Roues (Simples ou Jumelées)	Type de cabine*	Énergie*
JMDPLEE	9W45-JKC-320	L3	H3	2	Traction	Simples	1	1

Réf : 9W45-JKC-321

97 kg



Fixation avec Vis Auto-perforante



#### CRAFTER L3H3-Kit + Portes Ar Hautes + Plancher Antidérapant Bouleau 2 Plc R. Simples

- Fabriqué en Panneau Composite Blanc 3 mm
- Fixation par vis auto perforante
- Composition du Kit :
- Plancher CP antidérapant Bouleau 12 mm prépercé
- Passages de roues Composite Aluminium 3 mm prépercés
- Cotés et portes en Composite Aluminium 3 mm prépercés
- Sachet de vis fournis
- Notice Vidéo en QR Code
- Largeur entre passages de roue : 134 cm
- Poids : 97 Kg
- Concu et Fabriqué par JMDplee VANS

Finition	Référence	Volume (longueur)	Hauteur	PLC	Transmission (Propulsion ou Traction)	Roues (Simples ou Jumelées)	Type de cabine*	Énergie*
JMDPLEE	9W45-JKC-321	L3	H3	2	Propulsion	Simples	1	1



## KIT ET CASIER ALUMINIUM

### Kit avec Plancher Bouleau

Réf : 9W45-JKC-322

99 Kg



JMDplee  
FOR VANS

#### CRAFTER L3H3-Kit + Portes Ar Hautes + Plancher Antidérapant Bouleau 2 Plc R. Jumelées

- Fabriqué en Panneau Composite Blanc 3 mm
- Fixation par vis auto perforante
- Composition du Kit :
- Plancher CP antidérapant Bouleau 12 mm prépercé
- Passages de roues Composite Aluminium 3 mm prépercés
- Cotés et portes en Composite Aluminium 3 mm prépercés
- Sachet de vis fournis
- Notice Vidéo en QR Code
- Largeur entre passages de roue : 99 cm
- Poids : 99 Kg
- Concu et Fabriqué par JMDplee VANS

Finition	Référence	Volume (longueur)	Hauteur	PLC	Transmission (Propulsion ou Traction)	Roues (Simples ou Jumelées)	Type de cabine*	Énergie*
JMDPLEE	9W45-JKC-322	L3	H3	2	Propulsion	Jumelées	1	1

Réf : 9W45-JKD-300

122 Kg



JMDplee  
FOR VANS

#### CRAFTER L4H3/H4-Kit + Portes Ar Hautes + Plancher Antidérapant Bouleau 0 Plc Traction

- Fabriqué en Panneau Composite Blanc 3 mm
- Fixation par vis auto perforante
- Composition du Kit :
- Plancher CP antidérapant Bouleau 12 mm prépercé
- Passages de roues Composite Aluminium 3 mm prépercés
- Cotés et portes en Composite Aluminium 3 mm prépercés
- Sachet de vis fournis
- Notice Vidéo en QR Code
- Largeur entre passages de roue : 134 cm
- Poids : 122 Kg
- Concu et Fabriqué par JMDplee VANS

Finition	Référence	Volume (longueur)	Hauteur	PLC	Transmission (Propulsion ou Traction)	Roues (Simples ou Jumelées)	Type de cabine*	Énergie*
JMDPLEE	9W45-JKD-300	L4	H3, H4	0	Traction	Simples	1	1

Réf : 9W45-JKD-301

122 Kg



JMDplee  
FOR VANS

#### CRAFTER L4H3/H4-Kit + Portes Ar Hautes + Plancher Antidérapant Bouleau 0 Plc R. Simples

- Fabriqué en Panneau Composite Blanc 3 mm
- Fixation par vis auto perforante
- Composition du Kit :
- Plancher CP antidérapant Bouleau 12 mm prépercé
- Passages de roues Composite Aluminium 3 mm prépercés
- Cotés et portes en Composite Aluminium 3 mm prépercés
- Sachet de vis fournis
- Notice Vidéo en QR Code
- Largeur entre passages de roue : 134 cm
- Poids : 122 Kg
- Concu et Fabriqué par JMDplee VANS

Finition	Référence	Volume (longueur)	Hauteur	PLC	Transmission (Propulsion ou Traction)	Roues (Simples ou Jumelées)	Type de cabine*	Énergie*
JMDPLEE	9W45-JKD-301	L4	H3, H4	0	Propulsion	Simples	1	1



## KIT ET CASIER ALUMINIUM

### Kit avec Plancher Bouleau

Réf : 9W45-JKD-302

116 Kg



JMDplee  
FOR VANS

#### CRAFTER L4H3/H4-Kit + Portes Ar Hautes + Plancher Antidérapant Bouleau 0 Plc R. Jumelées

- Fabriqué en Panneau Composite Blanc 3 mm
- Fixation par vis auto perforante
- Composition du Kit :
- Plancher CP antidérapant Bouleau 12 mm prépercé
- Passages de roues Composite Aluminium 3 mm prépercés
- Cotés et portes en Composite Aluminium 3 mm prépercés
- Sachet de vis fournis
- Notice Vidéo en QR Code
- Largeur entre passages de roue : 99 cm
- Poids : 116 Kg
- Concu et Fabriqué par JMDplee VANS

Finition	Référence	Volume (longueur)	Hauteur	PLC	Transmission (Propulsion ou Traction)	Roues (Simples ou Jumelées)	Type de cabine*	Énergie*
JMDPLEE	9W45-JKD-302	L4	H3, H4	0	Propulsion	Jumelées	1	1

Réf : 9W45-JKD-310

126 Kg



JMDplee  
FOR VANS

#### CRAFTER L4H3/H4-Kit + Portes Ar Hautes + Plancher Antidérapant Bouleau 1 Plc Traction

- Fabriqué en Panneau Composite Blanc 3 mm
- Fixation par vis auto perforante
- Composition du Kit :
- Plancher CP antidérapant Bouleau 12 mm prépercé
- Passages de roues Composite Aluminium 3 mm prépercés
- Cotés et portes en Composite Aluminium 3 mm prépercés
- Sachet de vis fournis
- Notice Vidéo en QR Code
- Largeur entre passages de roue : 134 cm
- Poids : 126 Kg
- Concu et Fabriqué par JMDplee VANS

Finition	Référence	Volume (longueur)	Hauteur	PLC	Transmission (Propulsion ou Traction)	Roues (Simples ou Jumelées)	Type de cabine*	Énergie*
JMDPLEE	9W45-JKD-310	L4	H3, H4	1	Traction	Simples	1	1

Réf : 9W45-JKD-311

122 Kg



JMDplee  
FOR VANS

#### CRAFTER L4H3/H4-Kit + Portes Ar Hautes + Plancher Antidérapant Bouleau 1 Plc R. Simples

- Fabriqué en Panneau Composite Blanc 3 mm
- Fixation par vis auto perforante
- Composition du Kit :
- Plancher CP antidérapant Bouleau 12 mm prépercé
- Passages de roues Composite Aluminium 3 mm prépercés
- Cotés et portes en Composite Aluminium 3 mm prépercés
- Sachet de vis fournis
- Notice Vidéo en QR Code
- Largeur entre passages de roue : 134 cm
- Poids : 122 Kg
- Concu et Fabriqué par JMDplee VANS

Finition	Référence	Volume (longueur)	Hauteur	PLC	Transmission (Propulsion ou Traction)	Roues (Simples ou Jumelées)	Type de cabine*	Énergie*
JMDPLEE	9W45-JKD-311	L4	H3, H4	1	Propulsion	Simples	1	1





## KIT ET CASIER ALUMINIUM

### Kit avec Plancher Bouleau

Réf : 9W45-JKD-312

119 Kg



#### CRAFTER L4H3/H4-Kit + Portes Ar Hautes + Plancher Antidérapant Bouleau 1 Plc R. Jumelées

- Fabriqué en Panneau Composite Blanc 3 mm
- Fixation par vis auto perforante
- Composition du Kit :
- Plancher CP antidérapant Bouleau 12 mm prépercé
- Passages de roues Composite Aluminium 3 mm prépercés
- Cotés et portes en Composite Aluminium 3 mm prépercés
- Sachet de vis fournis
- Notice Vidéo en QR Code
- Largeur entre passages de roue : 99 cm
- Poids : 119 Kg
- Concu et Fabriqué par JMDplee VANS

Finition	Référence	Volume (longueur)	Hauteur	PLC	Transmission (Propulsion ou Traction)	Roues (Simples ou Jumelées)	Type de cabine*	Énergie*
JMDPLEE	9W45-JKD-312	L4	H3, H4	1	Propulsion	Jumelées	1	1

Réf : 9W45-JKD-313

100 Kg



#### CRAFTER L4H3/H4-Kit + Portes Ar Hautes + Plancher Antidérapant Bouleau 1 Plc Traction Cabine Approfondie

- Fabriqué en Panneau Composite Blanc 3 mm
- Fixation par vis auto perforante
- Composition du Kit :
- Plancher CP antidérapant Bouleau 12 mm prépercé
- Passages de roues Composite Aluminium 3 mm prépercés
- Cotés et portes en Composite Aluminium 3 mm prépercés
- Sachet de vis fournis
- Notice Vidéo en QR Code
- Largeur entre passages de roue : 134 cm
- Poids : 100 Kg
- Concu et Fabriqué par JMDplee VANS

Finition	Référence	Volume (longueur)	Hauteur	PLC	Transmission (Propulsion ou Traction)	Roues (Simples ou Jumelées)	Type de cabine*	Énergie*
JMDPLEE	9W45-JKD-313	L4	H3, H4	1	Traction	Simples	2	1

Réf : 9W45-JKD-320

121 Kg



#### CRAFTER L4H3/H4-Kit + Portes Ar Hautes + Plancher Antidérapant Bouleau 2 Plc Traction

- Fabriqué en Panneau Composite Blanc 3 mm
- Fixation par vis auto perforante
- Composition du Kit :
- Plancher CP antidérapant Bouleau 12 mm prépercé
- Passages de roues Composite Aluminium 3 mm prépercés
- Cotés et portes en Composite Aluminium 3 mm prépercés
- Sachet de vis fournis
- Notice Vidéo en QR Code
- Largeur entre passages de roue : 134 cm
- Poids : 121 Kg
- Concu et Fabriqué par JMDplee VANS

Finition	Référence	Volume (longueur)	Hauteur	PLC	Transmission (Propulsion ou Traction)	Roues (Simples ou Jumelées)	Type de cabine*	Énergie*
JMDPLEE	9W45-JKD-320	L4	H3, H4	2	Traction	Simples	1	1



## KIT ET CASIER ALUMINIUM

### Kit avec Plancher Bouleau

Réf : 9W45-JKD-321

122 Kg



JMDplee  
FOR VANS

#### CRAFTER L4H3/H4-Kit + Portes Ar Hautes + Plancher Antidérapant Bouleau 2 Plc R. Simples

- Fabriqué en Panneau Composite Blanc 3 mm
- Fixation par vis auto perforante
- Composition du Kit :
- Plancher CP antidérapant Bouleau 12 mm prépercé
- Passages de roues Composite Aluminium 3 mm prépercés
- Cotés et portes en Composite Aluminium 3 mm prépercés
- Sachet de vis fournis
- Notice Vidéo en QR Code
- Largeur entre passages de roue : 134 cm
- Poids : 122 Kg
- Concu et Fabriqué par JMDplee VANS

Finition	Référence	Volume (longueur)	Hauteur	PLC	Transmission (Propulsion ou Traction)	Roues (Simples ou Jumelées)	Type de cabine*	Énergie*
JMDPLEE	9W45-JKD-321	L4	H3, H4	2	Propulsion	Simples	1	1

Réf : 9W45-JKD-322

116 Kg



JMDplee  
FOR VANS

#### CRAFTER L4H3/H4-Kit + Portes Ar Hautes + Plancher Antidérapant Bouleau 2 Plc R. Jumelées

- Fabriqué en Panneau Composite Blanc 3 mm
- Fixation par vis auto perforante
- Composition du Kit :
- Plancher CP antidérapant Bouleau 12 mm prépercé
- Passages de roues Composite Aluminium 3 mm prépercés
- Cotés et portes en Composite Aluminium 3 mm prépercés
- Sachet de vis fournis
- Notice Vidéo en QR Code
- Largeur entre passages de roue : 99 cm
- Poids : 116 Kg
- Concu et Fabriqué par JMDplee VANS

Finition	Référence	Volume (longueur)	Hauteur	PLC	Transmission (Propulsion ou Traction)	Roues (Simples ou Jumelées)	Type de cabine*	Énergie*
JMDPLEE	9W45-JKD-322	L4	H3, H4	2	Propulsion	Jumelées	1	1

Réf : 9W45-JKE-300

143 Kg



JMDplee  
FOR VANS

#### CRAFTER L5H3/H4-Kit + Portes Ar Hautes + Plancher Antidérapant Bouleau 0 Plc Traction

- Fabriqué en Panneau Composite Blanc 3 mm
- Fixation par vis auto perforante
- Composition du Kit :
- Plancher CP antidérapant Bouleau 12 mm prépercé
- Passages de roues Composite Aluminium 3 mm prépercés
- Cotés et portes en Composite Aluminium 3 mm prépercés
- Sachet de vis fournis
- Notice Vidéo en QR Code
- Largeur entre passages de roue : 134 cm
- Poids : 143 Kg
- Concu et Fabriqué par JMDplee VANS

Finition	Référence	Volume (longueur)	Hauteur	PLC	Transmission (Propulsion ou Traction)	Roues (Simples ou Jumelées)	Type de cabine*	Énergie*
JMDPLEE	9W45-JKE-300	L5	H3, H4	0	Traction	Simples	1	1



## KIT ET CASIER ALUMINIUM

### Kit avec Plancher Bouleau

Réf : 9W45-JKE-301

139 Kg



JMDplee  
FOR VANS

### CRAFTER L5H3/H4-Kit + Portes Ar Hautes + Plancher Antidérapant Bouleau 0 Plc R. Simples

- Fabriqué en Panneau Composite Blanc 3 mm
- Fixation par vis auto perforante
- Composition du Kit :
- Plancher CP antidérapant Bouleau 12 mm prépercé
- Passages de roues Composite Aluminium 3 mm prépercés
- Cotés et portes en Composite Aluminium 3 mm prépercés
- Sachet de vis fournis
- Notice Vidéo en QR Code
- Largeur entre passages de roue : 134 cm
- Poids : 139 Kg
- Concu et Fabriqué par JMDplee VANS

Finition	Référence	Volume (longueur)	Hauteur	PLC	Transmission (Propulsion ou Traction)	Roues (Simples ou Jumelées)	Type de cabine*	Énergie*
JMDPLEE	9W45-JKE-301	L5	H3, H4	0	Propulsion	Simples	1	1

Réf : 9W45-JKE-302

141 Kg



JMDplee  
FOR VANS

### CRAFTER L5H3/H4-Kit + Portes Ar Hautes + Plancher Antidérapant Bouleau 0 Plc R. Jumelées

- Fabriqué en Panneau Composite Blanc 3 mm
- Fixation par vis auto perforante
- Composition du Kit :
- Plancher CP antidérapant Bouleau 12 mm prépercé
- Passages de roues Composite Aluminium 3 mm prépercés
- Cotés et portes en Composite Aluminium 3 mm prépercés
- Sachet de vis fournis
- Notice Vidéo en QR Code
- Largeur entre passages de roue : 99 cm
- Poids : 141 Kg
- Concu et Fabriqué par JMDplee VANS

Finition	Référence	Volume (longueur)	Hauteur	PLC	Transmission (Propulsion ou Traction)	Roues (Simples ou Jumelées)	Type de cabine*	Énergie*
JMDPLEE	9W45-JKE-302	L5	H3, H4	0	Propulsion	Jumelées	1	1

Réf : 9W45-JKE-310

143 Kg



JMDplee  
FOR VANS

### CRAFTER L5H3/H4-Kit + Portes Ar Hautes + Plancher Antidérapant Bouleau 1 Plc Traction

- Fabriqué en Panneau Composite Blanc 3 mm
- Fixation par vis auto perforante
- Composition du Kit :
- Plancher CP antidérapant Bouleau 12 mm prépercé
- Passages de roues Composite Aluminium 3 mm prépercés
- Cotés et portes en Composite Aluminium 3 mm prépercés
- Sachet de vis fournis
- Notice Vidéo en QR Code
- Largeur entre passages de roue : 134 cm
- Poids : 143 Kg
- Concu et Fabriqué par JMDplee VANS

Finition	Référence	Volume (longueur)	Hauteur	PLC	Transmission (Propulsion ou Traction)	Roues (Simples ou Jumelées)	Type de cabine*	Énergie*
JMDPLEE	9W45-JKE-310	L5	H3, H4	1	Traction	Simples	1	1



## KIT ET CASIER ALUMINIUM

### Kit avec Plancher Bouleau

Réf : 9W45-JKE-311

139 Kg



JMDplee  
FOR VANS

### CRAFTER L5H3/H4-Kit + Portes Ar Hautes + Plancher Antidérapant Bouleau 1 Plc R. Simples

- Fabriqué en Panneau Composite Blanc 3 mm
- Fixation par vis auto perforante
- Composition du Kit :
- Plancher CP antidérapant Bouleau 12 mm prépercé
- Passages de roues Composite Aluminium 3 mm prépercés
- Cotés et portes en Composite Aluminium 3 mm prépercés
- Sachet de vis fournis
- Notice Vidéo en QR Code
- Largeur entre passages de roue : 134 cm
- Poids : 139 Kg
- Concu et Fabriqué par JMDplee VANS

Finition	Référence	Volume (longueur)	Hauteur	PLC	Transmission (Propulsion ou Traction)	Roues (Simples ou Jumelées)	Type de cabine*	Énergie*
JMDPLEE	9W45-JKE-311	L5	H3, H4	1	Propulsion	Simples	1	1

Réf : 9W45-JKE-312

141 Kg



JMDplee  
FOR VANS

### CRAFTER L5H3/H4-Kit + Portes Ar Hautes + Plancher Antidérapant Bouleau 1 Plc R. Jumelées

- Fabriqué en Panneau Composite Blanc 3 mm
- Fixation par vis auto perforante
- Composition du Kit :
- Plancher CP antidérapant Bouleau 12 mm prépercé
- Passages de roues Composite Aluminium 3 mm prépercés
- Cotés et portes en Composite Aluminium 3 mm prépercés
- Sachet de vis fournis
- Notice Vidéo en QR Code
- Largeur entre passages de roue : 99 cm
- Poids : 141 Kg
- Concu et Fabriqué par JMDplee VANS

Finition	Référence	Volume (longueur)	Hauteur	PLC	Transmission (Propulsion ou Traction)	Roues (Simples ou Jumelées)	Type de cabine*	Énergie*
JMDPLEE	9W45-JKE-312	L5	H3, H4	1	Propulsion	Jumelées	1	1

Réf : 9W45-JKE-313

117 Kg



JMDplee  
FOR VANS

### CRAFTER L5H3/H4-Kit + Portes Ar Hautes + Plancher Antidérapant Bouleau 1 Plc Traction Cabine Approfondie

- Fabriqué en Panneau Composite Blanc 3 mm
- Fixation par vis auto perforante
- Composition du Kit :
- Plancher CP antidérapant Bouleau 12 mm prépercé
- Passages de roues Composite Aluminium 3 mm prépercés
- Cotés et portes en Composite Aluminium 3 mm prépercés
- Sachet de vis fournis
- Notice Vidéo en QR Code
- Largeur entre passages de roue : 134 cm
- Poids : 117 Kg
- Concu et Fabriqué par JMDplee VANS

Finition	Référence	Volume (longueur)	Hauteur	PLC	Transmission (Propulsion ou Traction)	Roues (Simples ou Jumelées)	Type de cabine*	Énergie*
JMDPLEE	9W45-JKE-313	L5	H3, H4	1	Traction	Simples	2	1





## KIT ET CASIER ALUMINIUM

### Kit avec Plancher Bouleau

Réf : 9W45-JKE-320

138 Kg



JMDplee  
FOR VANS

### CRAFTER L5H3/H4-Kit + Portes Ar Hautes + Plancher Antidérapant Bouleau 2 Plc Traction

- Fabriqué en Panneau Composite Blanc 3 mm
- Fixation par vis auto perforante
- Composition du Kit :
- Plancher CP antidérapant Bouleau 12 mm prépercé
- Passages de roues Composite Aluminium 3 mm prépercés
- Cotés et portes en Composite Aluminium 3 mm prépercés
- Sachet de vis fournis
- Notice Vidéo en QR Code
- Largeur entre passages de roue : 134 cm
- Poids : 138 Kg
- Concu et Fabriqué par JMDplee VANS

Finition	Référence	Volume (longueur)	Hauteur	PLC	Transmission (Propulsion ou Traction)	Roues (Simples ou Jumelées)	Type de cabine*	Énergie*
JMDPLEE	9W45-JKE-320	L5	H3, H4	2	Traction	Simples	1	1

Réf : 9W45-JKE-321

139 Kg



JMDplee  
FOR VANS

### CRAFTER L5H3/H4-Kit + Portes Ar Hautes + Plancher Antidérapant Bouleau 2 Plc R. Simples

- Fabriqué en Panneau Composite Blanc 3 mm
- Fixation par vis auto perforante
- Composition du Kit :
- Plancher CP antidérapant Bouleau 12 mm prépercé
- Passages de roues Composite Aluminium 3 mm prépercés
- Cotés et portes en Composite Aluminium 3 mm prépercés
- Sachet de vis fournis
- Notice Vidéo en QR Code
- Largeur entre passages de roue : 134 cm
- Poids : 139 Kg
- Concu et Fabriqué par JMDplee VANS

Finition	Référence	Volume (longueur)	Hauteur	PLC	Transmission (Propulsion ou Traction)	Roues (Simples ou Jumelées)	Type de cabine*	Énergie*
JMDPLEE	9W45-JKE-321	L5	H3, H4	2	Propulsion	Simples	1	1

Réf : 9W45-JKE-322

141 Kg



JMDplee  
FOR VANS

### CRAFTER L5H3/H4-Kit + Portes Ar Hautes + Plancher Antidérapant Bouleau 2 Plc R. Jumelées

- Fabriqué en Panneau Composite Blanc 3 mm
- Fixation par vis auto perforante
- Composition du Kit :
- Plancher CP antidérapant Bouleau 12 mm prépercé
- Passages de roues Composite Aluminium 3 mm prépercés
- Cotés et portes en Composite Aluminium 3 mm prépercés
- Sachet de vis fournis
- Notice Vidéo en QR Code
- Largeur entre passages de roue : 99 cm
- Poids : 141 Kg
- Concu et Fabriqué par JMDplee VANS

Finition	Référence	Volume (longueur)	Hauteur	PLC	Transmission (Propulsion ou Traction)	Roues (Simples ou Jumelées)	Type de cabine*	Énergie*
JMDPLEE	9W45-JKE-322	L5	H3, H4	2	Propulsion	Jumelées	1	1



## KIT ET CASIER ALUMINIUM

### Kit avec Plancher Panneau Particules

Réf : 9W45-JLC-200

94 Kg



JMDplee  
FOR VANS

#### CRAFTER L3H2-Kit + Portes Ar Hautes + Plancher Antidérapant Pnx Particules 0 Plc Traction

- Fabriqué en Panneau Composite Blanc 3 mm
- Fixation par vis auto perforante
- Composition du Kit :
- Plancher antidérapant Panneau de particules 12 mm prépercé
- Passages de roues Composite Aluminium 3 mm prépercés
- Cotés et portes en Composite Aluminium 3 mm prépercés
- Sachet de vis fournis
- Notice Vidéo en QR Code
- Largeur entre passages de roue : 134 cm
- Poids : 94 Kg
- Concu et Fabriqué par JMDplee VANS

Finition	Référence	Volume (longueur)	Hauteur	PLC	Transmission (Propulsion ou Traction)	Roues (Simples ou Jumelées)	Type de cabine*	Énergie*
JMDPLEE	9W45-JLC-200	L3	H2	0	Traction	Simples	1	1

Réf : 9W45-JLC-201

90 Kg



JMDplee  
FOR VANS

#### CRAFTER L3H2-Kit + Portes Ar Hautes + Plancher Antidérapant Pnx Particules 0 Plc R. Simples

- Fabriqué en Panneau Composite Blanc 3 mm
- Fixation par vis auto perforante
- Composition du Kit :
- Plancher antidérapant Panneau de particules 12 mm prépercé
- Passages de roues Composite Aluminium 3 mm prépercés
- Cotés et portes en Composite Aluminium 3 mm prépercés
- Sachet de vis fournis
- Notice Vidéo en QR Code
- Largeur entre passages de roue : 134 cm
- Poids : 90 Kg
- Concu et Fabriqué par JMDplee VANS

Finition	Référence	Volume (longueur)	Hauteur	PLC	Transmission (Propulsion ou Traction)	Roues (Simples ou Jumelées)	Type de cabine*	Énergie*
JMDPLEE	9W45-JLC-201	L3	H2	0	Propulsion	Simples	1	1

Réf : 9W45-JLC-202

92 Kg



JMDplee  
FOR VANS

#### CRAFTER L3H2-Kit + Portes Ar Hautes + Plancher Antidérapant Pnx Particules 0 Plc R. Jumelées

- Fabriqué en Panneau Composite Blanc 3 mm
- Fixation par vis auto perforante
- Composition du Kit :
- Plancher antidérapant Panneau de particules 12 mm prépercé
- Passages de roues Composite Aluminium 3 mm prépercés
- Cotés et portes en Composite Aluminium 3 mm prépercés
- Sachet de vis fournis
- Notice Vidéo en QR Code
- Largeur entre passages de roue : 99 cm
- Poids : 92 Kg
- Concu et Fabriqué par JMDplee VANS

Finition	Référence	Volume (longueur)	Hauteur	PLC	Transmission (Propulsion ou Traction)	Roues (Simples ou Jumelées)	Type de cabine*	Énergie*
JMDPLEE	9W45-JLC-202	L3	H2	0	Propulsion	Jumelées	1	1



## KIT ET CASIER ALUMINIUM

### Kit avec Plancher Panneau Particules

Réf : 9W45-JLC-210

94 Kg



JMDplee  
FOR VANS

#### CRAFTER L3H2-Kit + Portes Ar Hautes + Plancher Antidérapant Pnx Particules 1 Plc Traction

- Fabriqué en Panneau Composite Blanc 3 mm
- Fixation par vis auto perforante
- Composition du Kit :
- Plancher antidérapant Panneau de particules 12 mm prépercé
- Passages de roues Composite Aluminium 3 mm prépercés
- Cotés et portes en Composite Aluminium 3 mm prépercés
- Sachet de vis fournis
- Notice Vidéo en QR Code
- Largeur entre passages de roue : 134 cm
- Poids : 94 Kg
- Concu et Fabriqué par JMDplee VANS

Finition	Référence	Volume (longueur)	Hauteur	PLC	Transmission (Propulsion ou Traction)	Roues (Simples ou Jumelées)	Type de cabine*	Énergie*
JMDPLEE	9W45-JLC-210	L3	H2	1	Traction	Simples	1	1

Réf : 9W45-JLC-211

90 Kg



JMDplee  
FOR VANS

#### CRAFTER L3H2-Kit + Portes Ar Hautes + Plancher Antidérapant Pnx Particules 1 Plc R. Simples

- Fabriqué en Panneau Composite Blanc 3 mm
- Fixation par vis auto perforante
- Composition du Kit :
- Plancher antidérapant Panneau de particules 12 mm prépercé
- Passages de roues Composite Aluminium 3 mm prépercés
- Cotés et portes en Composite Aluminium 3 mm prépercés
- Sachet de vis fournis
- Notice Vidéo en QR Code
- Largeur entre passages de roue : 134 cm
- Poids : 90 Kg
- Concu et Fabriqué par JMDplee VANS

Finition	Référence	Volume (longueur)	Hauteur	PLC	Transmission (Propulsion ou Traction)	Roues (Simples ou Jumelées)	Type de cabine*	Énergie*
JMDPLEE	9W45-JLC-211	L3	H2	1	Propulsion	Simples	1	1

Réf : 9W45-JLC-212

92 Kg



JMDplee  
FOR VANS

#### CRAFTER L3H2-Kit + Portes Ar Hautes + Plancher Antidérapant Pnx Particules 1 Plc R. Jumelées

- Fabriqué en Panneau Composite Blanc 3 mm
- Fixation par vis auto perforante
- Composition du Kit :
- Plancher antidérapant Panneau de particules 12 mm prépercé
- Passages de roues Composite Aluminium 3 mm prépercés
- Cotés et portes en Composite Aluminium 3 mm prépercés
- Sachet de vis fournis
- Notice Vidéo en QR Code
- Largeur entre passages de roue : 99 cm
- Poids : 92 Kg
- Concu et Fabriqué par JMDplee VANS

Finition	Référence	Volume (longueur)	Hauteur	PLC	Transmission (Propulsion ou Traction)	Roues (Simples ou Jumelées)	Type de cabine*	Énergie*
JMDPLEE	9W45-JLC-212	L3	H2	1	Propulsion	Jumelées	1	1



# KIT ET CASIER ALUMINIUM

## Kit avec Plancher Panneau Particules

Réf : 9W45-JLC-220

94 Kg



### CRAFTER L3H2-Kit + Portes Ar Hautes + Plancher Antidérapant Pnx Particules 2 Plc Traction

- Fabriqué en Panneau Composite Blanc 3 mm
- Fixation par vis auto perforante
- Composition du Kit :
- Plancher antidérapant Panneau de particules 12 mm prépercé
- Passages de roues Composite Aluminium 3 mm prépercés
- Cotés et portes en Composite Aluminium 3 mm prépercés
- Sachet de vis fournis
- Notice Vidéo en QR Code
- Largeur entre passages de roue : 134 cm
- Poids : 94 Kg
- Concu et Fabriqué par JMDplee VANS

Finition	Référence	Volume (longueur)	Hauteur	PLC	Transmission (Propulsion ou Traction)	Roues (Simples ou Jumelées)	Type de cabine*	Énergie*
JMDPLEE	9W45-JLC-220	L3	H2	2	Traction	Simples	1	1

Réf : 9W45-JLC-221

90 Kg



### CRAFTER L3H2-Kit + Portes Ar Hautes + Plancher Antidérapant Pnx Particules 2 Plc R. Simples

- Fabriqué en Panneau Composite Blanc 3 mm
- Fixation par vis auto perforante
- Composition du Kit :
- Plancher antidérapant Panneau de particules 12 mm prépercé
- Passages de roues Composite Aluminium 3 mm prépercés
- Cotés et portes en Composite Aluminium 3 mm prépercés
- Sachet de vis fournis
- Notice Vidéo en QR Code
- Largeur entre passages de roue : 134 cm
- Poids : 90 Kg
- Concu et Fabriqué par JMDplee VANS

Finition	Référence	Volume (longueur)	Hauteur	PLC	Transmission (Propulsion ou Traction)	Roues (Simples ou Jumelées)	Type de cabine*	Énergie*
JMDPLEE	9W45-JLC-221	L3	H2	2	Propulsion	Simples	1	1

Réf : 9W45-JLC-222

89 Kg



### CRAFTER L3H2-Kit + Portes Ar Hautes + Plancher Antidérapant Pnx Particules 2 Plc R. Jumelées

- Fabriqué en Panneau Composite Blanc 3 mm
- Fixation par vis auto perforante
- Composition du Kit :
- Plancher antidérapant Panneau de particules 12 mm prépercé
- Passages de roues Composite Aluminium 3 mm prépercés
- Cotés et portes en Composite Aluminium 3 mm prépercés
- Sachet de vis fournis
- Notice Vidéo en QR Code
- Largeur entre passages de roue : 99 cm
- Poids : 89 Kg
- Concu et Fabriqué par JMDplee VANS

Finition	Référence	Volume (longueur)	Hauteur	PLC	Transmission (Propulsion ou Traction)	Roues (Simples ou Jumelées)	Type de cabine*	Énergie*
JMDPLEE	9W45-JLC-222	L3	H2	2	Propulsion	Jumelées	1	1





# KIT ET CASIER ALUMINIUM

## Kit avec Plancher Panneau Particules

Réf : 9W45-JLC-300

99 Kg



### CRAFTER L3H3-Kit + Portes Ar Hautes + Plancher Antidérapant Pnx Particules 0 Plc Traction

- Fabriqué en Panneau Composite Blanc 3 mm
- Fixation par vis auto perforante
- Composition du Kit :
- Plancher antidérapant Panneau de particules 12 mm prépercé
- Passages de roues Composite Aluminium 3 mm prépercés
- Cotés et portes en Composite Aluminium 3 mm prépercés
- Sachet de vis fournis
- Notice Vidéo en QR Code
- Largeur entre passages de roue : 134 cm
- Poids : 99 Kg
- Concu et Fabriqué par JMDplee VANS

Finition	Référence	Volume (longueur)	Hauteur	PLC	Transmission (Propulsion ou Traction)	Roues (Simples ou Jumelées)	Type de cabine*	Énergie*
JMDPLEE	9W45-JLC-300	L3	H3	0	Traction	Simples	1	1

Réf : 9W45-JLC-301

96 Kg



### CRAFTER L3H3-Kit + Portes Ar Hautes + Plancher Antidérapant Pnx Particules 0 Plc R. Simples

- Fabriqué en Panneau Composite Blanc 3 mm
- Fixation par vis auto perforante
- Composition du Kit :
- Plancher antidérapant Panneau de particules 12 mm prépercé
- Passages de roues Composite Aluminium 3 mm prépercés
- Cotés et portes en Composite Aluminium 3 mm prépercés
- Sachet de vis fournis
- Notice Vidéo en QR Code
- Largeur entre passages de roue : 134 cm
- Poids : 96 Kg
- Concu et Fabriqué par JMDplee VANS

Finition	Référence	Volume (longueur)	Hauteur	PLC	Transmission (Propulsion ou Traction)	Roues (Simples ou Jumelées)	Type de cabine*	Énergie*
JMDPLEE	9W45-JLC-301	L3	H3	0	Propulsion	Simples	1	1

Réf : 9W45-JLC-302

98 Kg



### CRAFTER L3H3-Kit + Portes Ar Hautes + Plancher Antidérapant Pnx Particules 0 Plc R. Jumelées

- Fabriqué en Panneau Composite Blanc 3 mm
- Fixation par vis auto perforante
- Composition du Kit :
- Plancher antidérapant Panneau de particules 12 mm prépercé
- Passages de roues Composite Aluminium 3 mm prépercés
- Cotés et portes en Composite Aluminium 3 mm prépercés
- Sachet de vis fournis
- Notice Vidéo en QR Code
- Largeur entre passages de roue : 99 cm
- Poids : 98 Kg
- Concu et Fabriqué par JMDplee VANS

Finition	Référence	Volume (longueur)	Hauteur	PLC	Transmission (Propulsion ou Traction)	Roues (Simples ou Jumelées)	Type de cabine*	Énergie*
JMDPLEE	9W45-JLC-302	L3	H3	0	Propulsion	Jumelées	1	1

# KIT ET CASIER ALUMINIUM

## Kit avec Plancher Panneau Particules

Réf : 9W45-JLC-310

99kg



JMDplee  
FOR VANS

### CRAFTER L3H3-Kit + Portes Ar Hautes + Plancher Antidérapant Pnx Particules 1 Plc Traction

- Fabriqué en Panneau Composite Blanc 3 mm
- Fixation par vis auto perforante
- Composition du Kit :
- Plancher antidérapant Panneau de particules 12 mm prépercé
- Passages de roues Composite Aluminium 3 mm prépercés
- Cotés et portes en Composite Aluminium 3 mm prépercés
- Sachet de vis fournis
- Notice Vidéo en QR Code
- Largeur entre passages de roue : 134 cm
- Poids : 99 Kg
- Concu et Fabriqué par JMDplee VANS

Finition	Référence	Volume (longueur)	Hauteur	PLC	Transmission (Propulsion ou Traction)	Roues (Simples ou Jumelées)	Type de cabine*	Énergie*
JMDPLEE	9W45-JLC-310	L3	H3	1	Traction	Simples	1	1

Réf : 9W45-JLC-311

96kg



JMDplee  
FOR VANS

### CRAFTER L3H3-Kit + Portes Ar Hautes + Plancher Antidérapant Pnx Particules 1 Plc R. Simples

- Fabriqué en Panneau Composite Blanc 3 mm
- Fixation par vis auto perforante
- Composition du Kit :
- Plancher antidérapant Panneau de particules 12 mm prépercé
- Passages de roues Composite Aluminium 3 mm prépercés
- Cotés et portes en Composite Aluminium 3 mm prépercés
- Sachet de vis fournis
- Notice Vidéo en QR Code
- Largeur entre passages de roue : 134 cm
- Poids : 96 Kg
- Concu et Fabriqué par JMDplee VANS

Finition	Référence	Volume (longueur)	Hauteur	PLC	Transmission (Propulsion ou Traction)	Roues (Simples ou Jumelées)	Type de cabine*	Énergie*
JMDPLEE	9W45-JLC-311	L3	H3	1	Propulsion	Simples	1	1

Réf : 9W45-JLC-312

98kg



JMDplee  
FOR VANS

### CRAFTER L3H3-Kit + Portes Ar Hautes + Plancher Antidérapant Pnx Particules 1 Plc R. Jumelées

- Fabriqué en Panneau Composite Blanc 3 mm
- Fixation par vis auto perforante
- Composition du Kit :
- Plancher antidérapant Panneau de particules 12 mm prépercé
- Passages de roues Composite Aluminium 3 mm prépercés
- Cotés et portes en Composite Aluminium 3 mm prépercés
- Sachet de vis fournis
- Notice Vidéo en QR Code
- Largeur entre passages de roue : 99 cm
- Poids : 98 Kg
- Concu et Fabriqué par JMDplee VANS

Finition	Référence	Volume (longueur)	Hauteur	PLC	Transmission (Propulsion ou Traction)	Roues (Simples ou Jumelées)	Type de cabine*	Énergie*
JMDPLEE	9W45-JLC-312	L3	H3	1	Propulsion	Jumelées	1	1



## KIT ET CASIER ALUMINIUM

### Kit avec Plancher Panneau Particules

Réf : 9W45-JLC-313

73kg



JMDplee  
FOR VANS

#### CRAFTER L3H3-Kit + Portes Ar Hautes + Plancher Antidérapant Pnx Particules 1 Plc Traction Cabine Approfondie

- Fabriqué en Panneau Composite Blanc 3 mm
- Fixation par vis auto perforante
- Composition du Kit :
- Plancher antidérapant Panneau de particules 12 mm prépercé
- Passages de roues Composite Aluminium 3 mm prépercés
- Cotés et portes en Composite Aluminium 3 mm prépercés
- Sachet de vis fournis
- Notice Vidéo en QR Code
- Largeur entre passages de roue : 134 cm
- Poids : 73 Kg
- Concu et Fabriqué par JMDplee VANS

Finition	Référence	Volume (longueur)	Hauteur	PLC	Transmission (Propulsion ou Traction)	Roues (Simple ou Jumelées)	Type de cabine*	Énergie*
JMDPLEE	9W45-JLC-313	L3	H3	1	Traction	Simple	2	1

Réf : 9W45-JLC-320

94kg



JMDplee  
FOR VANS

#### CRAFTER L3H3-Kit + Portes Ar Hautes + Plancher Antidérapant Pnx Particules 2 Plc Traction

- Fabriqué en Panneau Composite Blanc 3 mm
- Fixation par vis auto perforante
- Composition du Kit :
- Plancher antidérapant Panneau de particules 12 mm prépercé
- Passages de roues Composite Aluminium 3 mm prépercés
- Cotés et portes en Composite Aluminium 3 mm prépercés
- Sachet de vis fournis
- Notice Vidéo en QR Code
- Largeur entre passages de roue : 134 cm
- Poids : 94 Kg
- Concu et Fabriqué par JMDplee VANS

Finition	Référence	Volume (longueur)	Hauteur	PLC	Transmission (Propulsion ou Traction)	Roues (Simple ou Jumelées)	Type de cabine*	Énergie*
JMDPLEE	9W45-JLC-320	L3	H3	2	Traction	Simple	1	1

Réf : 9W45-JLC-321

96kg



JMDplee  
FOR VANS

#### CRAFTER L3H3-Kit + Portes Ar Hautes + Plancher Antidérapant Pnx Particules 2 Plc R. Simple

- Fabriqué en Panneau Composite Blanc 3 mm
- Fixation par vis auto perforante
- Composition du Kit :
- Plancher antidérapant Panneau de particules 12 mm prépercé
- Passages de roues Composite Aluminium 3 mm prépercés
- Cotés et portes en Composite Aluminium 3 mm prépercés
- Sachet de vis fournis
- Notice Vidéo en QR Code
- Largeur entre passages de roue : 134 cm
- Poids : 96 Kg
- Concu et Fabriqué par JMDplee VANS

Finition	Référence	Volume (longueur)	Hauteur	PLC	Transmission (Propulsion ou Traction)	Roues (Simple ou Jumelées)	Type de cabine*	Énergie*
JMDPLEE	9W45-JLC-321	L3	H3	2	Propulsion	Simple	1	1



## KIT ET CASIER ALUMINIUM

### Kit avec Plancher Panneau Particules

Réf : 9W45-JLC-322

98 Kg



JMDplee  
FOR VANS

#### CRAFTER L3H3-Kit + Portes Ar Hautes + Plancher Antidérapant Pnx Particules 2 Plc R. Jumelées

- Fabriqué en Panneau Composite Blanc 3 mm
- Fixation par vis auto perforante
- Composition du Kit :
- Plancher antidérapant Panneau de particules 12 mm prépercé
- Passages de roues Composite Aluminium 3 mm prépercés
- Cotés et portes en Composite Aluminium 3 mm prépercés
- Sachet de vis fournis
- Notice Vidéo en QR Code
- Largeur entre passages de roue : 99 cm
- Poids : 98 Kg
- Concu et Fabriqué par JMDplee VANS

Finition	Référence	Volume (longueur)	Hauteur	PLC	Transmission (Propulsion ou Traction)	Roues (Simples ou Jumelées)	Type de cabine*	Énergie*
JMDPLEE	9W45-JLC-322	L3	H3	2	Propulsion	Jumelées	1	1

Réf : 9W45-JLD-300

121 Kg



JMDplee  
FOR VANS

#### CRAFTER L4H3/H4-Kit + Portes Ar Hautes + Plancher Antidérapant Pnx Particules 0 Plc Traction

- Fabriqué en Panneau Composite Blanc 3 mm
- Fixation par vis auto perforante
- Composition du Kit :
- Plancher antidérapant Panneau de particules 12 mm prépercé
- Passages de roues Composite Aluminium 3 mm prépercés
- Cotés et portes en Composite Aluminium 3 mm prépercés
- Sachet de vis fournis
- Notice Vidéo en QR Code
- Largeur entre passages de roue : 134 cm
- Poids : 121 Kg
- Concu et Fabriqué par JMDplee VANS

Finition	Référence	Volume (longueur)	Hauteur	PLC	Transmission (Propulsion ou Traction)	Roues (Simples ou Jumelées)	Type de cabine*	Énergie*
JMDPLEE	9W45-JLD-300	L4	H3, H4	0	Traction	Simples	1	1

Réf : 9W45-JLD-301

121 Kg



JMDplee  
FOR VANS

#### CRAFTER L4H3/H4-Kit + Portes Ar Hautes + Plancher Antidérapant Pnx Particules 0 Plc R. Simples

- Fabriqué en Panneau Composite Blanc 3 mm
- Fixation par vis auto perforante
- Composition du Kit :
- Plancher antidérapant Panneau de particules 12 mm prépercé
- Passages de roues Composite Aluminium 3 mm prépercés
- Cotés et portes en Composite Aluminium 3 mm prépercés
- Sachet de vis fournis
- Notice Vidéo en QR Code
- Largeur entre passages de roue : 134 cm
- Poids : 121 Kg
- Concu et Fabriqué par JMDplee VANS

Finition	Référence	Volume (longueur)	Hauteur	PLC	Transmission (Propulsion ou Traction)	Roues (Simples ou Jumelées)	Type de cabine*	Énergie*
JMDPLEE	9W45-JLD-301	L4	H3, H4	0	Propulsion	Simples	1	1





## KIT ET CASIER ALUMINIUM

### Kit avec Plancher Panneau Particules

Réf : 9W45-JLD-302

115<sup>kg</sup>



JMDplee  
for vans

#### CRAFTER L4H3/H4-Kit + Portes Ar Hautes + Plancher Antidérapant Pnx Particules 0 Plc R. Jumelées

- Fabriqué en Panneau Composite Blanc 3 mm
- Fixation par vis auto perforante
- Composition du Kit :
- Plancher antidérapant Panneau de particules 12 mm prépercé
- Passages de roues Composite Aluminium 3 mm prépercés
- Cotés et portes en Composite Aluminium 3 mm prépercés
- Sachet de vis fournis
- Notice Vidéo en QR Code
- Largeur entre passages de roue : 99 cm
- Poids : 115 Kg
- Concu et Fabriqué par JMDplee VANS

Finition	Référence	Volume (longueur)	Hauteur	PLC	Transmission (Propulsion ou Traction)	Roues (Simples ou Jumelées)	Type de cabine*	Énergie*
JMDPLEE	9W45-JLD-302	L4	H3, H4	0	Propulsion	Jumelées	1	1

Réf : 9W45-JLD-310

125<sup>kg</sup>



JMDplee  
for vans

#### CRAFTER L4H3/H4-Kit + Portes Ar Hautes + Plancher Antidérapant Pnx Particules 1 Plc Traction

- Fabriqué en Panneau Composite Blanc 3 mm
- Fixation par vis auto perforante
- Composition du Kit :
- Plancher antidérapant Panneau de particules 12 mm prépercé
- Passages de roues Composite Aluminium 3 mm prépercés
- Cotés et portes en Composite Aluminium 3 mm prépercés
- Sachet de vis fournis
- Notice Vidéo en QR Code
- Largeur entre passages de roue : 134 cm
- Poids : 125 Kg
- Concu et Fabriqué par JMDplee VANS

Finition	Référence	Volume (longueur)	Hauteur	PLC	Transmission (Propulsion ou Traction)	Roues (Simples ou Jumelées)	Type de cabine*	Énergie*
JMDPLEE	9W45-JLD-310	L4	H3, H4	1	Traction	Simples	1	1

Réf : 9W45-JLD-311

121<sup>kg</sup>



JMDplee  
for vans

#### CRAFTER L4H3/H4-Kit + Portes Ar Hautes + Plancher Antidérapant Pnx Particules 1 Plc R. Simples

- Fabriqué en Panneau Composite Blanc 3 mm
- Fixation par vis auto perforante
- Composition du Kit :
- Plancher antidérapant Panneau de particules 12 mm prépercé
- Passages de roues Composite Aluminium 3 mm prépercés
- Cotés et portes en Composite Aluminium 3 mm prépercés
- Sachet de vis fournis
- Notice Vidéo en QR Code
- Largeur entre passages de roue : 134 cm
- Poids : 121 Kg
- Concu et Fabriqué par JMDplee VANS

Finition	Référence	Volume (longueur)	Hauteur	PLC	Transmission (Propulsion ou Traction)	Roues (Simples ou Jumelées)	Type de cabine*	Énergie*
JMDPLEE	9W45-JLD-311	L4	H3, H4	1	Propulsion	Simples	1	1



## KIT ET CASIER ALUMINIUM

### Kit avec Plancher Panneau Particules

Réf : 9W45-JLD-312

118 Kg



JMDplee  
FOR VANS

#### CRAFTER L4H3/H4-Kit + Portes Ar Hautes + Plancher Antidérapant Pnx Particules 1 Plc R. Jumelées

- Fabriqué en Panneau Composite Blanc 3 mm
- Fixation par vis auto perforante
- Composition du Kit :
- Plancher antidérapant Panneau de particules 12 mm prépercé
- Passages de roues Composite Aluminium 3 mm prépercés
- Cotés et portes en Composite Aluminium 3 mm prépercés
- Sachet de vis fournis
- Notice Vidéo en QR Code
- Largeur entre passages de roue : 99 cm
- Poids : 118 Kg
- Concu et Fabriqué par JMDplee VANS

Finition	Référence	Volume (longueur)	Hauteur	PLC	Transmission (Propulsion ou Traction)	Roues (Simples ou Jumelées)	Type de cabine*	Énergie*
JMDPLEE	9W45-JLD-312	L4	H3, H4	1	Propulsion	Jumelées	1	1

Réf : 9W45-JLD-313

99 Kg



JMDplee  
FOR VANS

#### CRAFTER L4H3/H4-Kit + Portes Ar Hautes + Plancher Antidérapant Pnx Particules 1 Plc Traction Cabine Approfondie

- Fabriqué en Panneau Composite Blanc 3 mm
- Fixation par vis auto perforante
- Composition du Kit :
- Plancher antidérapant Panneau de particules 12 mm prépercé
- Passages de roues Composite Aluminium 3 mm prépercés
- Cotés et portes en Composite Aluminium 3 mm prépercés
- Sachet de vis fournis
- Notice Vidéo en QR Code
- Largeur entre passages de roue : 134 cm
- Poids : 99 Kg
- Concu et Fabriqué par JMDplee VANS

Finition	Référence	Volume (longueur)	Hauteur	PLC	Transmission (Propulsion ou Traction)	Roues (Simples ou Jumelées)	Type de cabine*	Énergie*
JMDPLEE	9W45-JLD-313	L4	H3, H4	1	Traction	Simples	2	1

Réf : 9W45-JLD-320

120 Kg



JMDplee  
FOR VANS

#### CRAFTER L4H3/H4-Kit + Portes Ar Hautes + Plancher Antidérapant Pnx Particules 2 Plc Traction

- Fabriqué en Panneau Composite Blanc 3 mm
- Fixation par vis auto perforante
- Composition du Kit :
- Plancher antidérapant Panneau de particules 12 mm prépercé
- Passages de roues Composite Aluminium 3 mm prépercés
- Cotés et portes en Composite Aluminium 3 mm prépercés
- Sachet de vis fournis
- Notice Vidéo en QR Code
- Largeur entre passages de roue : 134 cm
- Poids : 120 Kg
- Concu et Fabriqué par JMDplee VANS

Finition	Référence	Volume (longueur)	Hauteur	PLC	Transmission (Propulsion ou Traction)	Roues (Simples ou Jumelées)	Type de cabine*	Énergie*
JMDPLEE	9W45-JLD-320	L4	H3, H4	2	Traction	Simples	1	1



## KIT ET CASIER ALUMINIUM

### Kit avec Plancher Panneau Particules

Réf : 9W45-JLD-321

121 Kg



JMDplee  
FOR VANS

#### CRAFTER L4H3/H4-Kit + Portes Ar Hautes + Plancher Antidérapant Pnx Particules 2 Plc R. Simples

- Fabriqué en Panneau Composite Blanc 3 mm
- Fixation par vis auto perforante
- Composition du Kit :
- Plancher antidérapant Panneau de particules 12 mm prépercé
- Passages de roues Composite Aluminium 3 mm prépercés
- Cotés et portes en Composite Aluminium 3 mm prépercés
- Sachet de vis fournis
- Notice Vidéo en QR Code
- Largeur entre passages de roue : 134 cm
- Poids : 121 Kg
- Concu et Fabriqué par JMDplee VANS

Finition	Référence	Volume (longueur)	Hauteur	PLC	Transmission (Propulsion ou Traction)	Roues (Simples ou Jumelées)	Type de cabine*	Énergie*
JMDPLEE	9W45-JLD-321	L4	H3, H4	2	Propulsion	Simples	1	1

Réf : 9W45-JLD-322

115 Kg



JMDplee  
FOR VANS

#### CRAFTER L4H3/H4-Kit + Portes Ar Hautes + Plancher Antidérapant Pnx Particules 2 Plc R. Jumelées

- Fabriqué en Panneau Composite Blanc 3 mm
- Fixation par vis auto perforante
- Composition du Kit :
- Plancher antidérapant Panneau de particules 12 mm prépercé
- Passages de roues Composite Aluminium 3 mm prépercés
- Cotés et portes en Composite Aluminium 3 mm prépercés
- Sachet de vis fournis
- Notice Vidéo en QR Code
- Largeur entre passages de roue : 99 cm
- Poids : 115 Kg
- Concu et Fabriqué par JMDplee VANS

Finition	Référence	Volume (longueur)	Hauteur	PLC	Transmission (Propulsion ou Traction)	Roues (Simples ou Jumelées)	Type de cabine*	Énergie*
JMDPLEE	9W45-JLD-322	L4	H3, H4	2	Propulsion	Jumelées	1	1

Réf : 9W45-JLE-300

142 Kg



JMDplee  
FOR VANS

#### CRAFTER L5H3/H4-Kit + Portes Ar Hautes + Plancher Antidérapant Pnx Particules 0 Plc Traction

- Fabriqué en Panneau Composite Blanc 3 mm
- Fixation par vis auto perforante
- Composition du Kit :
- Plancher antidérapant Panneau de particules 12 mm prépercé
- Passages de roues Composite Aluminium 3 mm prépercés
- Cotés et portes en Composite Aluminium 3 mm prépercés
- Sachet de vis fournis
- Notice Vidéo en QR Code
- Largeur entre passages de roue : 134 cm
- Poids : 142 Kg
- Concu et Fabriqué par JMDplee VANS

Finition	Référence	Volume (longueur)	Hauteur	PLC	Transmission (Propulsion ou Traction)	Roues (Simples ou Jumelées)	Type de cabine*	Énergie*
JMDPLEE	9W45-JLE-300	L5	H3, H4	0	Traction	Simples	1	1



## KIT ET CASIER ALUMINIUM

### Kit avec Plancher Panneau Particules

Réf : 9W45-JLE-301

137 Kg



JMDplee  
FOR VANS

#### CRAFTER L5H3/H4-Kit + Portes Ar Hautes + Plancher Antidérapant Pnx Particules 0 Plc R. Simples

- Fabriqué en Panneau Composite Blanc 3 mm
- Fixation par vis auto perforante
- Composition du Kit :
- Plancher antidérapant Panneau de particules 12 mm prépercé
- Passages de roues Composite Aluminium 3 mm prépercés
- Cotés et portes en Composite Aluminium 3 mm prépercés
- Sachet de vis fournis
- Notice Vidéo en QR Code
- Largeur entre passages de roue : 134 cm
- Poids : 137 Kg
- Concu et Fabriqué par JMDplee VANS

Finition	Référence	Volume (longueur)	Hauteur	PLC	Transmission (Propulsion ou Traction)	Roues (Simples ou Jumelées)	Type de cabine*	Énergie*
JMDPLEE	9W45-JLE-301	L5	H3, H4	0	Propulsion	Simples	1	1

Réf : 9W45-JLE-302

139 Kg



JMDplee  
FOR VANS

#### CRAFTER L5H3/H4-Kit + Portes Ar Hautes + Plancher Antidérapant Pnx Particules 0 Plc R. Jumelées

- Fabriqué en Panneau Composite Blanc 3 mm
- Fixation par vis auto perforante
- Composition du Kit :
- Plancher antidérapant Panneau de particules 12 mm prépercé
- Passages de roues Composite Aluminium 3 mm prépercés
- Cotés et portes en Composite Aluminium 3 mm prépercés
- Sachet de vis fournis
- Notice Vidéo en QR Code
- Largeur entre passages de roue : 99 cm
- Poids : 139 Kg
- Concu et Fabriqué par JMDplee VANS

Finition	Référence	Volume (longueur)	Hauteur	PLC	Transmission (Propulsion ou Traction)	Roues (Simples ou Jumelées)	Type de cabine*	Énergie*
JMDPLEE	9W45-JLE-302	L5	H3, H4	0	Propulsion	Jumelées	1	1

Réf : 9W45-JLE-310

142 Kg



JMDplee  
FOR VANS

#### CRAFTER L5H3/H4-Kit + Portes Ar Hautes + Plancher Antidérapant Pnx Particules 1 Plc Traction

- Fabriqué en Panneau Composite Blanc 3 mm
- Fixation par vis auto perforante
- Composition du Kit :
- Plancher antidérapant Panneau de particules 12 mm prépercé
- Passages de roues Composite Aluminium 3 mm prépercés
- Cotés et portes en Composite Aluminium 3 mm prépercés
- Sachet de vis fournis
- Notice Vidéo en QR Code
- Largeur entre passages de roue : 134 cm
- Poids : 142 Kg
- Concu et Fabriqué par JMDplee VANS

Finition	Référence	Volume (longueur)	Hauteur	PLC	Transmission (Propulsion ou Traction)	Roues (Simples ou Jumelées)	Type de cabine*	Énergie*
JMDPLEE	9W45-JLE-310	L5	H3, H4	1	Traction	Simples	1	1





## KIT ET CASIER ALUMINIUM

### Kit avec Plancher Panneau Particules

Réf : 9W45-JLE-311

137 Kg



#### CRAFTER L5H3/H4-Kit + Portes Ar Hautes + Plancher Antidérapant Pnx Particules 1 Plc R. Simples

- Fabriqué en Panneau Composite Blanc 3 mm
- Fixation par vis auto perforante
- Composition du Kit :
- Plancher antidérapant Panneau de particules 12 mm prépercé
- Passages de roues Composite Aluminium 3 mm prépercés
- Cotés et portes en Composite Aluminium 3 mm prépercés
- Sachet de vis fournis
- Notice Vidéo en QR Code
- Largeur entre passages de roue : 134 cm
- Poids : 137 Kg
- Concu et Fabriqué par JMDplee VANS

Finition	Référence	Volume (longueur)	Hauteur	PLC	Transmission (Propulsion ou Traction)	Roues (Simples ou Jumelées)	Type de cabine*	Énergie*
JMDPLEE	9W45-JLE-311	L5	H3, H4	1	Propulsion	Simples	1	1

Réf : 9W45-JLE-312

139 Kg



#### CRAFTER L5H3/H4-Kit + Portes Ar Hautes + Plancher Antidérapant Pnx Particules 1 Plc R. Jumelées

- Fabriqué en Panneau Composite Blanc 3 mm
- Fixation par vis auto perforante
- Composition du Kit :
- Plancher antidérapant Panneau de particules 12 mm prépercé
- Passages de roues Composite Aluminium 3 mm prépercés
- Cotés et portes en Composite Aluminium 3 mm prépercés
- Sachet de vis fournis
- Notice Vidéo en QR Code
- Largeur entre passages de roue : 99 cm
- Poids : 139 Kg
- Concu et Fabriqué par JMDplee VANS

Finition	Référence	Volume (longueur)	Hauteur	PLC	Transmission (Propulsion ou Traction)	Roues (Simples ou Jumelées)	Type de cabine*	Énergie*
JMDPLEE	9W45-JLE-312	L5	H3, H4	1	Propulsion	Jumelées	1	1

Réf : 9W45-JLE-313

116 Kg



#### CRAFTER L5H3/H4-Kit + Portes Ar Hautes + Plancher Antidérapant Pnx Particules 1 Plc Traction Cabine Approfondie

- Fabriqué en Panneau Composite Blanc 3 mm
- Fixation par vis auto perforante
- Composition du Kit :
- Plancher antidérapant Panneau de particules 12 mm prépercé
- Passages de roues Composite Aluminium 3 mm prépercés
- Cotés et portes en Composite Aluminium 3 mm prépercés
- Sachet de vis fournis
- Notice Vidéo en QR Code
- Largeur entre passages de roue : 134 cm
- Poids : 116 Kg
- Concu et Fabriqué par JMDplee VANS

Finition	Référence	Volume (longueur)	Hauteur	PLC	Transmission (Propulsion ou Traction)	Roues (Simples ou Jumelées)	Type de cabine*	Énergie*
JMDPLEE	9W45-JLE-313	L5	H3, H4	1	Traction	Simples	2	1



## KIT ET CASIER ALUMINIUM

### Kit avec Plancher Panneau Particules

Réf : 9W45-JLE-320

137 Kg



JMDplee  
FOR VANS

#### CRAFTER L5H3/H4-Kit + Portes Ar Hautes + Plancher Antidérapant Pnx Particules 2 Plc Traction

- Fabriqué en Panneau Composite Blanc 3 mm
- Fixation par vis auto perforante
- Composition du Kit :
- Plancher antidérapant Panneau de particules 12 mm prépercé
- Passages de roues Composite Aluminium 3 mm prépercés
- Cotés et portes en Composite Aluminium 3 mm prépercés
- Sachet de vis fournis
- Notice Vidéo en QR Code
- Largeur entre passages de roue : 134 cm
- Poids : 137 Kg
- Concu et Fabriqué par JMDplee VANS

Finition	Référence	Volume (longueur)	Hauteur	PLC	Transmission (Propulsion ou Traction)	Roues (Simples ou Jumelées)	Type de cabine*	Énergie*
JMDPLEE	9W45-JLE-320	L5	H3, H4	2	Traction	Simples	1	1

Réf : 9W45-JLE-321

137 Kg



JMDplee  
FOR VANS

#### CRAFTER L5H3/H4-Kit + Portes Ar Hautes + Plancher Antidérapant Pnx Particules 2 Plc R. Simples

- Fabriqué en Panneau Composite Blanc 3 mm
- Fixation par vis auto perforante
- Composition du Kit :
- Plancher antidérapant Panneau de particules 12 mm prépercé
- Passages de roues Composite Aluminium 3 mm prépercés
- Cotés et portes en Composite Aluminium 3 mm prépercés
- Sachet de vis fournis
- Notice Vidéo en QR Code
- Largeur entre passages de roue : 134 cm
- Poids : 137 Kg
- Concu et Fabriqué par JMDplee VANS

Finition	Référence	Volume (longueur)	Hauteur	PLC	Transmission (Propulsion ou Traction)	Roues (Simples ou Jumelées)	Type de cabine*	Énergie*
JMDPLEE	9W45-JLE-321	L5	H3, H4	2	Propulsion	Simples	1	1

Réf : 9W45-JLE-322

139 Kg



JMDplee  
FOR VANS

#### CRAFTER L5H3/H4-Kit + Portes Ar Hautes + Plancher Antidérapant Pnx Particules 2 Plc R. Jumelées

- Fabriqué en Panneau Composite Blanc 3 mm
- Fixation par vis auto perforante
- Composition du Kit :
- Plancher antidérapant Panneau de particules 12 mm prépercé
- Passages de roues Composite Aluminium 3 mm prépercés
- Cotés et portes en Composite Aluminium 3 mm prépercés
- Sachet de vis fournis
- Notice Vidéo en QR Code
- Largeur entre passages de roue : 99 cm
- Poids : 139 Kg
- Concu et Fabriqué par JMDplee VANS

Finition	Référence	Volume (longueur)	Hauteur	PLC	Transmission (Propulsion ou Traction)	Roues (Simples ou Jumelées)	Type de cabine*	Énergie*
JMDPLEE	9W45-JLE-322	L5	H3, H4	2	Propulsion	Jumelées	1	1

**KIT ET CASIER ALUMINIUM****Kit avec Plancher Antidérapant Composite Aluminium**

Réf : 9W45-JMC-200

74 kg

**JMDplee****CRAFTER L3H2-Kit + Portes Ar Hautes Plancher Composite 0 Plc Traction**

- Fabriqué en Panneau Composite Blanc 3 mm
- Fixation par vis auto perforante
- Composition du Kit :
- Plancher Composite Aluminium 4 mm Antidérapant
- Passages de roues Composite Aluminium 3 mm prépercés
- Cotés et portes en Composite Aluminium 3 mm prépercés
- Sachet de vis fournis
- Notice Vidéo en QR Code
- Largeur entre passages de roue : 134 cm
- Poids : 74 Kg
- Concu et Fabriqué par JMDplee VANS

Finition	Référence	Volume (longueur)	Hauteur	PLC	Transmission (Propulsion ou Traction)	Roues (Simples ou Jumelées)	Type de cabine*	Énergie*
JMDPLEE	<b>9W45-JMC-200</b>	L3	H2	0	Traction	Simples	1	1

Réf : 9W45-JMC-201

71 kg

**JMDplee****CRAFTER L3H2-Kit + Portes Ar Hautes Plancher Composite 0 Plc R. Simples**

- Fabriqué en Panneau Composite Blanc 3 mm
- Fixation par vis auto perforante
- Composition du Kit :
- Plancher Composite Aluminium 4 mm Antidérapant
- Passages de roues Composite Aluminium 3 mm prépercés
- Cotés et portes en Composite Aluminium 3 mm prépercés
- Sachet de vis fournis
- Notice Vidéo en QR Code
- Largeur entre passages de roue : 134 cm
- Poids : 71 Kg
- Concu et Fabriqué par JMDplee VANS

Finition	Référence	Volume (longueur)	Hauteur	PLC	Transmission (Propulsion ou Traction)	Roues (Simples ou Jumelées)	Type de cabine*	Énergie*
JMDPLEE	<b>9W45-JMC-201</b>	L3	H2	0	Propulsion	Simples	1	1

Réf : 9W45-JMC-202

73 kg

**JMDplee****CRAFTER L3H2-Kit + Portes Ar Hautes Plancher Composite 0 Plc R. Jumelées**

- Fabriqué en Panneau Composite Blanc 3 mm
- Fixation par vis auto perforante
- Composition du Kit :
- Plancher Composite Aluminium 4 mm Antidérapant
- Passages de roues Composite Aluminium 3 mm prépercés
- Cotés et portes en Composite Aluminium 3 mm prépercés
- Sachet de vis fournis
- Notice Vidéo en QR Code
- Largeur entre passages de roue : 99 cm
- Poids : 73 Kg
- Concu et Fabriqué par JMDplee VANS

Finition	Référence	Volume (longueur)	Hauteur	PLC	Transmission (Propulsion ou Traction)	Roues (Simples ou Jumelées)	Type de cabine*	Énergie*
JMDPLEE	<b>9W45-JMC-202</b>	L3	H2	0	Propulsion	Jumelées	1	1



## KIT ET CASIER ALUMINIUM

### Kit avec Plancher Antidérapant Composite Aluminium

Réf : 9W45-JMC-210

74 kg



JMDplee

#### CRAFTER L3H2-Kit + Portes Ar Hautes Plancher Composite 1 Plc Traction

- Fabriqué en Panneau Composite Blanc 3 mm
- Fixation par vis auto perforante
- Composition du Kit :
- Plancher Composite Aluminium 4 mm Antidérapant
- Passages de roues Composite Aluminium 3 mm prépercés
- Cotés et portes en Composite Aluminium 3 mm prépercés
- Sachet de vis fournis
- Notice Vidéo en QR Code
- Largeur entre passages de roue : 134 cm
- Poids : 74 Kg
- Concu et Fabriqué par JMDplee VANS

Finition	Référence	Volume (longueur)	Hauteur	PLC	Transmission (Propulsion ou Traction)	Roues (Simples ou Jumelées)	Type de cabine*	Énergie*
JMDPLEE	9W45-JMC-210	L3	H2	1	Traction	Simples	1	1

Réf : 9W45-JMC-211

71 kg



JMDplee

#### CRAFTER L3H2-Kit + Portes Ar Hautes Plancher Composite 1 Plc R. Simples

- Fabriqué en Panneau Composite Blanc 3 mm
- Fixation par vis auto perforante
- Composition du Kit :
- Plancher Composite Aluminium 4 mm Antidérapant
- Passages de roues Composite Aluminium 3 mm prépercés
- Cotés et portes en Composite Aluminium 3 mm prépercés
- Sachet de vis fournis
- Notice Vidéo en QR Code
- Largeur entre passages de roue : 134 cm
- Poids : 71 Kg
- Concu et Fabriqué par JMDplee VANS

Finition	Référence	Volume (longueur)	Hauteur	PLC	Transmission (Propulsion ou Traction)	Roues (Simples ou Jumelées)	Type de cabine*	Énergie*
JMDPLEE	9W45-JMC-211	L3	H2	1	Propulsion	Simples	1	1

Réf : 9W45-JMC-212

73 kg



JMDplee

#### CRAFTER L3H2-Kit + Portes Ar Hautes Plancher Composite 1 Plc R. Jumelées

- Fabriqué en Panneau Composite Blanc 3 mm
- Fixation par vis auto perforante
- Composition du Kit :
- Plancher Composite Aluminium 4 mm Antidérapant
- Passages de roues Composite Aluminium 3 mm prépercés
- Cotés et portes en Composite Aluminium 3 mm prépercés
- Sachet de vis fournis
- Notice Vidéo en QR Code
- Largeur entre passages de roue : 99 cm
- Poids : 73 Kg
- Concu et Fabriqué par JMDplee VANS

Finition	Référence	Volume (longueur)	Hauteur	PLC	Transmission (Propulsion ou Traction)	Roues (Simples ou Jumelées)	Type de cabine*	Énergie*
JMDPLEE	9W45-JMC-212	L3	H2	1	Propulsion	Jumelées	1	1





## KIT ET CASIER ALUMINIUM

### Kit avec Plancher Antidérapant Composite Aluminium

Réf : 9W45-JMC-220

74kg



Fixation avec Vis Auto-perforante

JMDplee

#### CRAFTER L3H2-Kit + Portes Ar Hautes Plancher Composite 2 Plc Traction

- Fabriqué en Panneau Composite Blanc 3 mm
- Fixation par vis auto perforante
- Composition du Kit :
- Plancher Composite Aluminium 4 mm Antidérapant
- Passages de roues Composite Aluminium 3 mm prépercés
- Cotés et portes en Composite Aluminium 3 mm prépercés
- Sachet de vis fournis
- Notice Vidéo en QR Code
- Largeur entre passages de roue : 134 cm
- Poids : 74 Kg
- Concu et Fabriqué par JMDplee VANS

Finition	Référence	Volume (longueur)	Hauteur	PLC	Transmission (Propulsion ou Traction)	Roues (Simples ou Jumelées)	Type de cabine*	Énergie*
JMDPLEE	9W45-JMC-220	L3	H2	2	Traction	Simples	1	1

Réf : 9W45-JMC-221

71kg



Fixation avec Vis Auto-perforante

JMDplee

#### CRAFTER L3H2-Kit + Portes Ar Hautes Plancher Composite 2 Plc R. Simples

- Fabriqué en Panneau Composite Blanc 3 mm
- Fixation par vis auto perforante
- Composition du Kit :
- Plancher Composite Aluminium 4 mm Antidérapant
- Passages de roues Composite Aluminium 3 mm prépercés
- Cotés et portes en Composite Aluminium 3 mm prépercés
- Sachet de vis fournis
- Notice Vidéo en QR Code
- Largeur entre passages de roue : 134 cm
- Poids : 71 Kg
- Concu et Fabriqué par JMDplee VANS

Finition	Référence	Volume (longueur)	Hauteur	PLC	Transmission (Propulsion ou Traction)	Roues (Simples ou Jumelées)	Type de cabine*	Énergie*
JMDPLEE	9W45-JMC-221	L3	H2	2	Propulsion	Simples	1	1

Réf : 9W45-JMC-222

70kg



Fixation avec Vis Auto-perforante

JMDplee

#### CRAFTER L3H2-Kit + Portes Ar Hautes Plancher Composite 2 Plc R. Jumelées

- Fabriqué en Panneau Composite Blanc 3 mm
- Fixation par vis auto perforante
- Composition du Kit :
- Plancher Composite Aluminium 4 mm Antidérapant
- Passages de roues Composite Aluminium 3 mm prépercés
- Cotés et portes en Composite Aluminium 3 mm prépercés
- Sachet de vis fournis
- Notice Vidéo en QR Code
- Largeur entre passages de roue : 99 cm
- Poids : 70 Kg
- Concu et Fabriqué par JMDplee VANS

Finition	Référence	Volume (longueur)	Hauteur	PLC	Transmission (Propulsion ou Traction)	Roues (Simples ou Jumelées)	Type de cabine*	Énergie*
JMDPLEE	9W45-JMC-222	L3	H2	2	Propulsion	Jumelées	1	1



## KIT ET CASIER ALUMINIUM

### Kit avec Plancher Antidérapant Composite Aluminium

Réf : 9W45-JMC-300

80 kg



Fixation avec Vis Auto-perforante

JMDplee

#### CRAFTER L3H3-Kit + Portes Ar Hautes Plancher Composite 0 Plc Traction

- Fabriqué en Panneau Composite Blanc 3 mm
- Fixation par vis auto perforante
- Composition du Kit :
- Plancher Composite Aluminium 4 mm Antidérapant
- Passages de roues Composite Aluminium 3 mm prépercés
- Cotés et portes en Composite Aluminium 3 mm prépercés
- Sachet de vis fournis
- Notice Vidéo en QR Code
- Largeur entre passages de roue : 134 cm
- Poids : 80 Kg
- Concu et Fabriqué par JMDplee VANS

Finition	Référence	Volume (longueur)	Hauteur	PLC	Transmission (Propulsion ou Traction)	Roues (Simples ou Jumelées)	Type de cabine*	Énergie*
JMDPLEE	9W45-JMC-300	L3	H3	0	Traction	Simples	1	1

Réf : 9W45-JMC-301

77 kg



Fixation avec Vis Auto-perforante

JMDplee

#### CRAFTER L3H3-Kit + Portes Ar Hautes Plancher Composite 0 Plc R. Simples

- Fabriqué en Panneau Composite Blanc 3 mm
- Fixation par vis auto perforante
- Composition du Kit :
- Plancher Composite Aluminium 4 mm Antidérapant
- Passages de roues Composite Aluminium 3 mm prépercés
- Cotés et portes en Composite Aluminium 3 mm prépercés
- Sachet de vis fournis
- Notice Vidéo en QR Code
- Largeur entre passages de roue : 134 cm
- Poids : 77 Kg
- Concu et Fabriqué par JMDplee VANS

Finition	Référence	Volume (longueur)	Hauteur	PLC	Transmission (Propulsion ou Traction)	Roues (Simples ou Jumelées)	Type de cabine*	Énergie*
JMDPLEE	9W45-JMC-301	L3	H3	0	Propulsion	Simples	1	1

Réf : 9W45-JMC-302

78 kg



Fixation avec Vis Auto-perforante

JMDplee

#### CRAFTER L3H3-Kit + Portes Ar Hautes Plancher Composite 0 Plc R. Jumelées

- Fabriqué en Panneau Composite Blanc 3 mm
- Fixation par vis auto perforante
- Composition du Kit :
- Plancher Composite Aluminium 4 mm Antidérapant
- Passages de roues Composite Aluminium 3 mm prépercés
- Cotés et portes en Composite Aluminium 3 mm prépercés
- Sachet de vis fournis
- Notice Vidéo en QR Code
- Largeur entre passages de roue : 99 cm
- Poids : 78 Kg
- Concu et Fabriqué par JMDplee VANS

Finition	Référence	Volume (longueur)	Hauteur	PLC	Transmission (Propulsion ou Traction)	Roues (Simples ou Jumelées)	Type de cabine*	Énergie*
JMDPLEE	9W45-JMC-302	L3	H3	0	Propulsion	Jumelées	1	1

**KIT ET CASIER ALUMINIUM****Kit avec Plancher Antidérapant Composite Aluminium**

Réf : 9W45-JMC-310

80kg



Fixation avec Vis Auto-perforante

**CRAFTER L3H3-Kit + Portes Ar Hautes Plancher Composite 1 Plc Traction**

- Fabriqué en Panneau Composite Blanc 3 mm
- Fixation par vis auto perforante
- Composition du Kit :
- Plancher Composite Aluminium 4 mm Antidérapant
- Passages de roues Composite Aluminium 3 mm prépercés
- Cotés et portes en Composite Aluminium 3 mm prépercés
- Sachet de vis fournis
- Notice Vidéo en QR Code
- Largeur entre passages de roue : 134 cm
- Poids : 80 Kg
- Concu et Fabriqué par JMDplee VANS

Finition	Référence	Volume (longueur)	Hauteur	PLC	Transmission (Propulsion ou Traction)	Roues (Simples ou Jumelées)	Type de cabine*	Énergie*
JMDPLEE	9W45-JMC-310	L3	H3	1	Traction	Simples	1	1

Réf : 9W45-JMC-311

77kg



Fixation avec Vis Auto-perforante

**CRAFTER L3H3-Kit + Portes Ar Hautes Plancher Composite 1 Plc R. Simples**

- Fabriqué en Panneau Composite Blanc 3 mm
- Fixation par vis auto perforante
- Composition du Kit :
- Plancher Composite Aluminium 4 mm Antidérapant
- Passages de roues Composite Aluminium 3 mm prépercés
- Cotés et portes en Composite Aluminium 3 mm prépercés
- Sachet de vis fournis
- Notice Vidéo en QR Code
- Largeur entre passages de roue : 134 cm
- Poids : 77 Kg
- Concu et Fabriqué par JMDplee VANS

Finition	Référence	Volume (longueur)	Hauteur	PLC	Transmission (Propulsion ou Traction)	Roues (Simples ou Jumelées)	Type de cabine*	Énergie*
JMDPLEE	9W45-JMC-311	L3	H3	1	Propulsion	Simples	1	1

Réf : 9W45-JMC-312

78kg



Fixation avec Vis Auto-perforante

**CRAFTER L3H3-Kit + Portes Ar Hautes Plancher Composite 1 Plc R. Jumelées**

- Fabriqué en Panneau Composite Blanc 3 mm
- Fixation par vis auto perforante
- Composition du Kit :
- Plancher Composite Aluminium 4 mm Antidérapant
- Passages de roues Composite Aluminium 3 mm prépercés
- Cotés et portes en Composite Aluminium 3 mm prépercés
- Sachet de vis fournis
- Notice Vidéo en QR Code
- Largeur entre passages de roue : 99 cm
- Poids : 78 Kg
- Concu et Fabriqué par JMDplee VANS

Finition	Référence	Volume (longueur)	Hauteur	PLC	Transmission (Propulsion ou Traction)	Roues (Simples ou Jumelées)	Type de cabine*	Énergie*
JMDPLEE	9W45-JMC-312	L3	H3	1	Propulsion	Jumelées	1	1

**KIT ET CASIER ALUMINIUM****Kit avec Plancher Antidérapant Composite Aluminium**

Réf : 9W45-JMC-313

55<sup>kg</sup>**JMDplee****CRAFTER L3H3-Kit + Portes Ar Hautes Plancher Composite 1 Plc Traction Cabine Approfondie**

- Fabriqué en Panneau Composite Blanc 3 mm
- Fixation par vis auto perforante
- Composition du Kit :
- Plancher Composite Aluminium 4 mm Antidérapant
- Passages de roues Composite Aluminium 3 mm préperçés
- Cotés et portes en Composite Aluminium 3 mm préperçés
- Sachet de vis fournis
- Notice Vidéo en QR Code
- Largeur entre passages de roue : 134 cm
- Poids : 55 Kg
- Concu et Fabriqué par JMDplee VANS

Finition	Référence	Volume (longueur)	Hauteur	PLC	Transmission (Propulsion ou Traction)	Roues (Simples ou Jumelées)	Type de cabine*	Énergie*
JMDPLEE	9W45-JMC-313	L3	H3	1	Traction	Simples	2	1

Réf : 9W45-JMC-320

75<sup>kg</sup>**JMDplee****CRAFTER L3H3-Kit + Portes Ar Hautes Plancher Composite 2 Plc Traction**

- Fabriqué en Panneau Composite Blanc 3 mm
- Fixation par vis auto perforante
- Composition du Kit :
- Plancher Composite Aluminium 4 mm Antidérapant
- Passages de roues Composite Aluminium 3 mm préperçés
- Cotés et portes en Composite Aluminium 3 mm préperçés
- Sachet de vis fournis
- Notice Vidéo en QR Code
- Largeur entre passages de roue : 134 cm
- Poids : 75 Kg
- Concu et Fabriqué par JMDplee VANS

Finition	Référence	Volume (longueur)	Hauteur	PLC	Transmission (Propulsion ou Traction)	Roues (Simples ou Jumelées)	Type de cabine*	Énergie*
JMDPLEE	9W45-JMC-320	L3	H3	2	Traction	Simples	1	1

Réf : 9W45-JMC-321

77<sup>kg</sup>**JMDplee****CRAFTER L3H3-Kit + Portes Ar Hautes Plancher Composite 2 Plc R. Simples**

- Fabriqué en Panneau Composite Blanc 3 mm
- Fixation par vis auto perforante
- Composition du Kit :
- Plancher Composite Aluminium 4 mm Antidérapant
- Passages de roues Composite Aluminium 3 mm préperçés
- Cotés et portes en Composite Aluminium 3 mm préperçés
- Sachet de vis fournis
- Notice Vidéo en QR Code
- Largeur entre passages de roue : 134 cm
- Poids : 77 Kg
- Concu et Fabriqué par JMDplee VANS

Finition	Référence	Volume (longueur)	Hauteur	PLC	Transmission (Propulsion ou Traction)	Roues (Simples ou Jumelées)	Type de cabine*	Énergie*
JMDPLEE	9W45-JMC-321	L3	H3	2	Propulsion	Simples	1	1



**KIT ET CASIER ALUMINIUM****Kit avec Plancher Antidérapant Composite Aluminium**

Réf : 9W45-JMC-322

78 kg

**JMDplee****CRAFTER L3H3-Kit + Portes Ar Hautes Plancher Composite 2 Plc R. Jumelées**

- Fabriqué en Panneau Composite Blanc 3 mm
- Fixation par vis auto perforante
- Composition du Kit :
- Plancher Composite Aluminium 4 mm Antidérapant
- Passages de roues Composite Aluminium 3 mm préperçés
- Cotés et portes en Composite Aluminium 3 mm préperçés
- Sachet de vis fournis
- Notice Vidéo en QR Code
- Largeur entre passages de roue : 99 cm
- Poids : 78 Kg
- Conçu et Fabriqué par JMDplee VANS

Finition	Référence	Volume (longueur)	Hauteur	PLC	Transmission (Propulsion ou Traction)	Roues (Simples ou Jumelées)	Type de cabine*	Énergie*
JMDPLEE	9W45-JMC-322	L3	H3	2	Propulsion	Jumelées	1	1

Réf : 9W45-JMD-300

102 kg

**JMDplee****CRAFTER L4H3/H4-Kit + Portes Ar Hautes Plancher Composite 0 Plc Traction**

- Fabriqué en Panneau Composite Blanc 3 mm
- Fixation par vis auto perforante
- Composition du Kit :
- Plancher Composite Aluminium 4 mm Antidérapant
- Passages de roues Composite Aluminium 3 mm préperçés
- Cotés et portes en Composite Aluminium 3 mm préperçés
- Sachet de vis fournis
- Notice Vidéo en QR Code
- Largeur entre passages de roue : 134 cm
- Poids : 102 Kg
- Conçu et Fabriqué par JMDplee VANS

Finition	Référence	Volume (longueur)	Hauteur	PLC	Transmission (Propulsion ou Traction)	Roues (Simples ou Jumelées)	Type de cabine*	Énergie*
JMDPLEE	9W45-JMD-300	L4	H3, H4	0	Traction	Simples	1	1

Réf : 9W45-JMD-301

97 kg

**JMDplee****CRAFTER L4H3/H4-Kit + Portes Ar Hautes Plancher Composite 0 Plc R. Simples**

- Fabriqué en Panneau Composite Blanc 3 mm
- Fixation par vis auto perforante
- Composition du Kit :
- Plancher Composite Aluminium 4 mm Antidérapant
- Passages de roues Composite Aluminium 3 mm préperçés
- Cotés et portes en Composite Aluminium 3 mm préperçés
- Sachet de vis fournis
- Notice Vidéo en QR Code
- Largeur entre passages de roue : 134 cm
- Poids : 97 Kg
- Conçu et Fabriqué par JMDplee VANS

Finition	Référence	Volume (longueur)	Hauteur	PLC	Transmission (Propulsion ou Traction)	Roues (Simples ou Jumelées)	Type de cabine*	Énergie*
JMDPLEE	9W45-JMD-301	L4	H3, H4	0	Propulsion	Simples	1	1



## KIT ET CASIER ALUMINIUM

### Kit avec Plancher Antidérapant Composite Aluminium

Réf : 9W45-JMD-302

97 Kg



JMDplee

#### CRAFTER L4H3/H4-Kit + Portes Ar Hautes Plancher Composite 0 Plc R. Jumelées

- Fabriqué en Panneau Composite Blanc 3 mm
- Fixation par vis auto perforante
- Composition du Kit :
- Plancher Composite Aluminium 4 mm Antidérapant
- Passages de roues Composite Aluminium 3 mm prépercés
- Cotés et portes en Composite Aluminium 3 mm prépercés
- Sachet de vis fournis
- Notice Vidéo en QR Code
- Largeur entre passages de roue : 99 cm
- Poids : 97 Kg
- Concu et Fabriqué par JMDplee VANS

Finition	Référence	Volume (longueur)	Hauteur	PLC	Transmission (Propulsion ou Traction)	Roues (Simples ou Jumelées)	Type de cabine*	Énergie*
JMDPLEE	9W45-JMD-302	L4	H3, H4	0	Propulsion	Jumelées	1	1

Réf : 9W45-JMD-310

101 Kg



JMDplee

#### CRAFTER L4H3/H4-Kit + Portes Ar Hautes Plancher Composite 1 Plc Traction

- Fabriqué en Panneau Composite Blanc 3 mm
- Fixation par vis auto perforante
- Composition du Kit :
- Plancher Composite Aluminium 4 mm Antidérapant
- Passages de roues Composite Aluminium 3 mm prépercés
- Cotés et portes en Composite Aluminium 3 mm prépercés
- Sachet de vis fournis
- Notice Vidéo en QR Code
- Largeur entre passages de roue : 134 cm
- Poids : 101 Kg
- Concu et Fabriqué par JMDplee VANS

Finition	Référence	Volume (longueur)	Hauteur	PLC	Transmission (Propulsion ou Traction)	Roues (Simples ou Jumelées)	Type de cabine*	Énergie*
JMDPLEE	9W45-JMD-310	L4	H3, H4	1	Traction	Simples	1	1

Réf : 9W45-JMD-311

97 Kg



JMDplee

#### CRAFTER L4H3/H4-Kit + Portes Ar Hautes Plancher Composite 1 Plc R. Simples

- Fabriqué en Panneau Composite Blanc 3 mm
- Fixation par vis auto perforante
- Composition du Kit :
- Plancher Composite Aluminium 4 mm Antidérapant
- Passages de roues Composite Aluminium 3 mm prépercés
- Cotés et portes en Composite Aluminium 3 mm prépercés
- Sachet de vis fournis
- Notice Vidéo en QR Code
- Largeur entre passages de roue : 134 cm
- Poids : 97 Kg
- Concu et Fabriqué par JMDplee VANS

Finition	Référence	Volume (longueur)	Hauteur	PLC	Transmission (Propulsion ou Traction)	Roues (Simples ou Jumelées)	Type de cabine*	Énergie*
JMDPLEE	9W45-JMD-311	L4	H3, H4	1	Propulsion	Simples	1	1



**KIT ET CASIER ALUMINIUM**

**Kit avec Plancher Antidérapant Composite Aluminium**

Réf : 9W45-JMD-312

96 kg



Fixation avec Vis Auto-perforante



**CRAFTER L4H3/H4-Kit + Portes Ar Hautes Plancher Composite 1 Plc R. Jumelées**

- Fabriqué en Panneau Composite Blanc 3 mm
- Fixation par vis auto perforante
- Composition du Kit :
- Plancher Composite Aluminium 4 mm Antidérapant
- Passages de roues Composite Aluminium 3 mm prépercés
- Cotés et portes en Composite Aluminium 3 mm prépercés
- Sachet de vis fournis
- Notice Vidéo en QR Code
- Largeur entre passages de roue : 99 cm
- Poids : 96 Kg
- Concu et Fabriqué par JMDplee VANS

Finition	Référence	Volume (longueur)	Hauteur	PLC	Transmission (Propulsion ou Traction)	Roues (Simples ou Jumelées)	Type de cabine*	Énergie*
JMDPLEE	9W45-JMD-312	L4	H3, H4	1	Propulsion	Jumelées	1	1

Réf : 9W45-JMD-313

77 kg



Fixation avec Vis Auto-perforante



**CRAFTER L4H3/H4-Kit + Portes Ar Hautes Plancher Composite 1 Plc Traction Cabine Approfondie**

- Fabriqué en Panneau Composite Blanc 3 mm
- Fixation par vis auto perforante
- Composition du Kit :
- Plancher Composite Aluminium 4 mm Antidérapant
- Passages de roues Composite Aluminium 3 mm prépercés
- Cotés et portes en Composite Aluminium 3 mm prépercés
- Sachet de vis fournis
- Notice Vidéo en QR Code
- Largeur entre passages de roue : 134 cm
- Poids : 77 Kg
- Concu et Fabriqué par JMDplee VANS

Finition	Référence	Volume (longueur)	Hauteur	PLC	Transmission (Propulsion ou Traction)	Roues (Simples ou Jumelées)	Type de cabine*	Énergie*
JMDPLEE	9W45-JMD-313	L4	H3, H4	1	Traction	Simples	2	1

Réf : 9W45-JMD-320

97 kg



Fixation avec Vis Auto-perforante



**CRAFTER L4H3/H4-Kit + Portes Ar Hautes Plancher Composite 2 Plc Traction**

- Fabriqué en Panneau Composite Blanc 3 mm
- Fixation par vis auto perforante
- Composition du Kit :
- Plancher Composite Aluminium 4 mm Antidérapant
- Passages de roues Composite Aluminium 3 mm prépercés
- Cotés et portes en Composite Aluminium 3 mm prépercés
- Sachet de vis fournis
- Notice Vidéo en QR Code
- Largeur entre passages de roue : 134 cm
- Poids : 97 Kg
- Concu et Fabriqué par JMDplee VANS

Finition	Référence	Volume (longueur)	Hauteur	PLC	Transmission (Propulsion ou Traction)	Roues (Simples ou Jumelées)	Type de cabine*	Énergie*
JMDPLEE	9W45-JMD-320	L4	H3, H4	2	Traction	Simples	1	1



## KIT ET CASIER ALUMINIUM

### Kit avec Plancher Antidérapant Composite Aluminium

Réf : 9W45-JMD-321

97kg



JMDplee

#### CRAFTER L4H3/H4-Kit + Portes Ar Hautes Plancher Composite 2 Plc R. Simples

- Fabriqué en Panneau Composite Blanc 3 mm
- Fixation par vis auto perforante
- Composition du Kit :
- Plancher Composite Aluminium 4 mm Antidérapant
- Passages de roues Composite Aluminium 3 mm prépercés
- Cotés et portes en Composite Aluminium 3 mm prépercés
- Sachet de vis fournis
- Notice Vidéo en QR Code
- Largeur entre passages de roue : 134 cm
- Poids : 97 Kg
- Concu et Fabriqué par JMDplee VANS

Finition	Référence	Volume (longueur)	Hauteur	PLC	Transmission (Propulsion ou Traction)	Roues (Simples ou Jumelées)	Type de cabine*	Énergie*
JMDPLEE	9W45-JMD-321	L4	H3, H4	2	Propulsion	Simples	1	1

Réf : 9W45-JMD-322

97kg



JMDplee

#### CRAFTER L4H3/H4-Kit + Portes Ar Hautes Plancher Composite 2 Plc R. Jumelées

- Fabriqué en Panneau Composite Blanc 3 mm
- Fixation par vis auto perforante
- Composition du Kit :
- Plancher Composite Aluminium 4 mm Antidérapant
- Passages de roues Composite Aluminium 3 mm prépercés
- Cotés et portes en Composite Aluminium 3 mm prépercés
- Sachet de vis fournis
- Notice Vidéo en QR Code
- Largeur entre passages de roue : 99 cm
- Poids : 97 Kg
- Concu et Fabriqué par JMDplee VANS

Finition	Référence	Volume (longueur)	Hauteur	PLC	Transmission (Propulsion ou Traction)	Roues (Simples ou Jumelées)	Type de cabine*	Énergie*
JMDPLEE	9W45-JMD-322	L4	H3, H4	2	Propulsion	Jumelées	1	1

Réf : 9W45-JME-300

115kg



JMDplee

#### CRAFTER L5H3/H4-Kit + Portes Ar Hautes Plancher Composite 0 Plc Traction

- Fabriqué en Panneau Composite Blanc 3 mm
- Fixation par vis auto perforante
- Composition du Kit :
- Plancher Composite Aluminium 4 mm Antidérapant
- Passages de roues Composite Aluminium 3 mm prépercés
- Cotés et portes en Composite Aluminium 3 mm prépercés
- Sachet de vis fournis
- Notice Vidéo en QR Code
- Largeur entre passages de roue : 134 cm
- Poids : 115 Kg
- Concu et Fabriqué par JMDplee VANS

Finition	Référence	Volume (longueur)	Hauteur	PLC	Transmission (Propulsion ou Traction)	Roues (Simples ou Jumelées)	Type de cabine*	Énergie*
JMDPLEE	9W45-JME-300	L5	H3, H4	0	Traction	Simples	1	1





## KIT ET CASIER ALUMINIUM

## Kit avec Plancher Antidérapant Composite Aluminium

Réf : 9W45-JME-301

111<sup>kg</sup>

JMDplee

## CRAFTER L5H3/H4-Kit + Portes Ar Hautes Plancher Composite 0 Plc R. Simples

- Fabriqué en Panneau Composite Blanc 3 mm
- Fixation par vis auto perforante
- Composition du Kit :
- Plancher Composite Aluminium 4 mm Antidérapant
- Passages de roues Composite Aluminium 3 mm prépercés
- Cotés et portes en Composite Aluminium 3 mm prépercés
- Sachet de vis fournis
- Notice Vidéo en QR Code
- Largeur entre passages de roue : 134 cm
- Poids : 111 Kg
- Concu et Fabriqué par JMDplee VANS

Finition	Référence	Volume (longueur)	Hauteur	PLC	Transmission (Propulsion ou Traction)	Roues (Simples ou Jumelées)	Type de cabine*	Énergie*
JMDPLEE	9W45-JME-301	L5	H3, H4	0	Propulsion	Simples	1	1

Réf : 9W45-JME-302

113<sup>kg</sup>

JMDplee

## CRAFTER L5H3/H4-Kit + Portes Ar Hautes Plancher Composite 0 Plc R. Jumelées

- Fabriqué en Panneau Composite Blanc 3 mm
- Fixation par vis auto perforante
- Composition du Kit :
- Plancher Composite Aluminium 4 mm Antidérapant
- Passages de roues Composite Aluminium 3 mm prépercés
- Cotés et portes en Composite Aluminium 3 mm prépercés
- Sachet de vis fournis
- Notice Vidéo en QR Code
- Largeur entre passages de roue : 99 cm
- Poids : 113 Kg
- Concu et Fabriqué par JMDplee VANS

Finition	Référence	Volume (longueur)	Hauteur	PLC	Transmission (Propulsion ou Traction)	Roues (Simples ou Jumelées)	Type de cabine*	Énergie*
JMDPLEE	9W45-JME-302	L5	H3, H4	0	Propulsion	Jumelées	1	1

Réf : 9W45-JME-310

115<sup>kg</sup>

JMDplee

## CRAFTER L5H3/H4-Kit + Portes Ar Hautes Plancher Composite 1 Plc Traction

- Fabriqué en Panneau Composite Blanc 3 mm
- Fixation par vis auto perforante
- Composition du Kit :
- Plancher Composite Aluminium 4 mm Antidérapant
- Passages de roues Composite Aluminium 3 mm prépercés
- Cotés et portes en Composite Aluminium 3 mm prépercés
- Sachet de vis fournis
- Notice Vidéo en QR Code
- Largeur entre passages de roue : 134 cm
- Poids : 115 Kg
- Concu et Fabriqué par JMDplee VANS

Finition	Référence	Volume (longueur)	Hauteur	PLC	Transmission (Propulsion ou Traction)	Roues (Simples ou Jumelées)	Type de cabine*	Énergie*
JMDPLEE	9W45-JME-310	L5	H3, H4	1	Traction	Simples	1	1



## KIT ET CASIER ALUMINIUM

### Kit avec Plancher Antidérapant Composite Aluminium

Réf : 9W45-JME-311

111 kg



JMDplee

#### CRAFTER L5H3/H4-Kit + Portes Ar Hautes Plancher Composite 1 Plc R. Simples

- Fabriqué en Panneau Composite Blanc 3 mm
- Fixation par vis auto perforante
- Composition du Kit :
- Plancher Composite Aluminium 4 mm Antidérapant
- Passages de roues Composite Aluminium 3 mm prépercés
- Cotés et portes en Composite Aluminium 3 mm prépercés
- Sachet de vis fournis
- Notice Vidéo en QR Code
- Largeur entre passages de roue : 134 cm
- Poids : 111 Kg
- Concu et Fabriqué par JMDplee VANS

Finition	Référence	Volume (longueur)	Hauteur	PLC	Transmission (Propulsion ou Traction)	Roues (Simples ou Jumelées)	Type de cabine*	Énergie*
JMDPLEE	9W45-JME-311	L5	H3, H4	1	Propulsion	Simples	1	1

Réf : 9W45-JME-312

113 kg



JMDplee

#### CRAFTER L5H3/H4-Kit + Portes Ar Hautes Plancher Composite 1 Plc R. Jumelées

- Fabriqué en Panneau Composite Blanc 3 mm
- Fixation par vis auto perforante
- Composition du Kit :
- Plancher Composite Aluminium 4 mm Antidérapant
- Passages de roues Composite Aluminium 3 mm prépercés
- Cotés et portes en Composite Aluminium 3 mm prépercés
- Sachet de vis fournis
- Notice Vidéo en QR Code
- Largeur entre passages de roue : 99 cm
- Poids : 113 Kg
- Concu et Fabriqué par JMDplee VANS

Finition	Référence	Volume (longueur)	Hauteur	PLC	Transmission (Propulsion ou Traction)	Roues (Simples ou Jumelées)	Type de cabine*	Énergie*
JMDPLEE	9W45-JME-312	L5	H3, H4	1	Propulsion	Jumelées	1	1

Réf : 9W45-JME-313

91 kg



JMDplee

#### CRAFTER L5H3/H4-Kit + Portes Ar Hautes Plancher Composite 1 Plc Traction Cabine Approfondie

- Fabriqué en Panneau Composite Blanc 3 mm
- Fixation par vis auto perforante
- Composition du Kit :
- Plancher Composite Aluminium 4 mm Antidérapant
- Passages de roues Composite Aluminium 3 mm prépercés
- Cotés et portes en Composite Aluminium 3 mm prépercés
- Sachet de vis fournis
- Notice Vidéo en QR Code
- Largeur entre passages de roue : 134 cm
- Poids : 91 Kg
- Concu et Fabriqué par JMDplee VANS

Finition	Référence	Volume (longueur)	Hauteur	PLC	Transmission (Propulsion ou Traction)	Roues (Simples ou Jumelées)	Type de cabine*	Énergie*
JMDPLEE	9W45-JME-313	L5	H3, H4	1	Traction	Simples	2	1



## KIT ET CASIER ALUMINIUM

### Kit avec Plancher Antidérapant Composite Aluminium

Réf : 9W45-JME-320

111 Kg



JMDplee

#### CRAFTER L5H3/H4-Kit + Portes Ar Hautes Plancher Composite 2 Plc Traction

- Fabriqué en Panneau Composite Blanc 3 mm
- Fixation par vis auto perforante
- Composition du Kit :
- Plancher Composite Aluminium 4 mm Antidérapant
- Passages de roues Composite Aluminium 3 mm prépercés
- Cotés et portes en Composite Aluminium 3 mm prépercés
- Sachet de vis fournis
- Notice Vidéo en QR Code
- Largeur entre passages de roue : 134 cm
- Poids : 111 Kg
- Concu et Fabriqué par JMDplee VANS

Finition	Référence	Volume (longueur)	Hauteur	PLC	Transmission (Propulsion ou Traction)	Roues (Simples ou Jumelées)	Type de cabine*	Énergie*
JMDPLEE	9W45-JME-320	L5	H3, H4	2	Traction	Simples	1	1

Réf : 9W45-JME-321

111 Kg



JMDplee

#### CRAFTER L5H3/H4-Kit + Portes Ar Hautes Plancher Composite 2 Plc R. Simples

- Fabriqué en Panneau Composite Blanc 3 mm
- Fixation par vis auto perforante
- Composition du Kit :
- Plancher Composite Aluminium 4 mm Antidérapant
- Passages de roues Composite Aluminium 3 mm prépercés
- Cotés et portes en Composite Aluminium 3 mm prépercés
- Sachet de vis fournis
- Notice Vidéo en QR Code
- Largeur entre passages de roue : 134 cm
- Poids : 111 Kg
- Concu et Fabriqué par JMDplee VANS

Finition	Référence	Volume (longueur)	Hauteur	PLC	Transmission (Propulsion ou Traction)	Roues (Simples ou Jumelées)	Type de cabine*	Énergie*
JMDPLEE	9W45-JME-321	L5	H3, H4	2	Propulsion	Simples	1	1

Réf : 9W45-JME-322

113 Kg



JMDplee

#### CRAFTER L5H3/H4-Kit + Portes Ar Hautes Plancher Composite 2 Plc R. Jumelées

- Fabriqué en Panneau Composite Blanc 3 mm
- Fixation par vis auto perforante
- Composition du Kit :
- Plancher Composite Aluminium 4 mm Antidérapant
- Passages de roues Composite Aluminium 3 mm prépercés
- Cotés et portes en Composite Aluminium 3 mm prépercés
- Sachet de vis fournis
- Notice Vidéo en QR Code
- Largeur entre passages de roue : 99 cm
- Poids : 113 Kg
- Concu et Fabriqué par JMDplee VANS

Finition	Référence	Volume (longueur)	Hauteur	PLC	Transmission (Propulsion ou Traction)	Roues (Simples ou Jumelées)	Type de cabine*	Énergie*
JMDPLEE	9W45-JME-322	L5	H3, H4	2	Propulsion	Jumelées	1	1



## KIT ET CASIER ALUMINIUM

### Kit sans Plancher

Réf : 9W45-JNC-200

40 kg



JMDplee

#### CRAFTER L3H2-Kit + Portes Ar Hautes ss Plancher 0 Plc Traction

- Fabriqué en Panneau Composite Blanc 3 mm
- Fixation par vis auto perforante
- Composition du Kit :
- Passages de roues Composite Aluminium 3 mm prépercés
- Cotés et portes en Composite Aluminium 3 mm prépercés
- Sachet de vis fournis
- Notice Vidéo en QR Code
- Largeur entre passages de roue : 134 cm
- Poids : 40 Kg
- Concu et Fabriqué par JMDplee VANS

Finition	Référence	Volume (longueur)	Hauteur	PLC	Transmission (Propulsion ou Traction)	Roues (Simples ou Jumelées)	Type de cabine*	Énergie*
JMDPLEE	9W45-JNC-200	L3	H2	0	Traction	Simples	1	1

Réf : 9W45-JNC-201

40 kg



JMDplee

#### CRAFTER L3H2-Kit + Portes Ar Hautes ss Plancher 0 Plc R. Simples

- Fabriqué en Panneau Composite Blanc 3 mm
- Fixation par vis auto perforante
- Composition du Kit :
- Passages de roues Composite Aluminium 3 mm prépercés
- Cotés et portes en Composite Aluminium 3 mm prépercés
- Sachet de vis fournis
- Notice Vidéo en QR Code
- Largeur entre passages de roue : 134 cm
- Poids : 40 Kg
- Concu et Fabriqué par JMDplee VANS

Finition	Référence	Volume (longueur)	Hauteur	PLC	Transmission (Propulsion ou Traction)	Roues (Simples ou Jumelées)	Type de cabine*	Énergie*
JMDPLEE	9W45-JNC-201	L3	H2	0	Propulsion	Simples	1	1

Réf : 9W45-JNC-202

40 kg



JMDplee

#### CRAFTER L3H2-Kit + Portes Ar Hautes ss Plancher 0 Plc R. Jumelées

- Fabriqué en Panneau Composite Blanc 3 mm
- Fixation par vis auto perforante
- Composition du Kit :
- Passages de roues Composite Aluminium 3 mm prépercés
- Cotés et portes en Composite Aluminium 3 mm prépercés
- Sachet de vis fournis
- Notice Vidéo en QR Code
- Largeur entre passages de roue : 99 cm
- Poids : 40 Kg
- Concu et Fabriqué par JMDplee VANS

Finition	Référence	Volume (longueur)	Hauteur	PLC	Transmission (Propulsion ou Traction)	Roues (Simples ou Jumelées)	Type de cabine*	Énergie*
JMDPLEE	9W45-JNC-202	L3	H2	0	Propulsion	Jumelées	1	1





## KIT ET CASIER ALUMINIUM

### Kit sans Plancher

Réf : 9W45-JNC-210

40 kg



JMDplee

#### CRAFTER L3H2-Kit + Portes Ar Hautes ss Plancher 1 Plc Traction

- Fabriqué en Panneau Composite Blanc 3 mm
- Fixation par vis auto perforante
- Composition du Kit :
- Passages de roues Composite Aluminium 3 mm prépercés
- Cotés et portes en Composite Aluminium 3 mm prépercés
- Sachet de vis fournis
- Notice Vidéo en QR Code
- Largeur entre passages de roue : 134 cm
- Poids : 40 Kg
- Concu et Fabriqué par JMDplee VANS

Finition	Référence	Volume (longueur)	Hauteur	PLC	Transmission (Propulsion ou Traction)	Roues (Simples ou Jumelées)	Type de cabine*	Énergie*
JMDPLEE	9W45-JNC-210	L3	H2	1	Traction	Simples	1	1

Réf : 9W45-JNC-211

40 kg



JMDplee

#### CRAFTER L3H2-Kit + Portes Ar Hautes ss Plancher 1 Plc R. Simples

- Fabriqué en Panneau Composite Blanc 3 mm
- Fixation par vis auto perforante
- Composition du Kit :
- Passages de roues Composite Aluminium 3 mm prépercés
- Cotés et portes en Composite Aluminium 3 mm prépercés
- Sachet de vis fournis
- Notice Vidéo en QR Code
- Largeur entre passages de roue : 134 cm
- Poids : 40 Kg
- Concu et Fabriqué par JMDplee VANS

Finition	Référence	Volume (longueur)	Hauteur	PLC	Transmission (Propulsion ou Traction)	Roues (Simples ou Jumelées)	Type de cabine*	Énergie*
JMDPLEE	9W45-JNC-211	L3	H2	1	Propulsion	Simples	1	1

Réf : 9W45-JNC-212

40 kg



JMDplee

#### CRAFTER L3H2-Kit + Portes Ar Hautes ss Plancher 1 Plc R. Jumelées

- Fabriqué en Panneau Composite Blanc 3 mm
- Fixation par vis auto perforante
- Composition du Kit :
- Passages de roues Composite Aluminium 3 mm prépercés
- Cotés et portes en Composite Aluminium 3 mm prépercés
- Sachet de vis fournis
- Notice Vidéo en QR Code
- Largeur entre passages de roue : 99 cm
- Poids : 40 Kg
- Concu et Fabriqué par JMDplee VANS

Finition	Référence	Volume (longueur)	Hauteur	PLC	Transmission (Propulsion ou Traction)	Roues (Simples ou Jumelées)	Type de cabine*	Énergie*
JMDPLEE	9W45-JNC-212	L3	H2	1	Propulsion	Jumelées	1	1



## KIT ET CASIER ALUMINIUM

### Kit sans Plancher

Réf : 9W45-JNC-220

40 kg



JMDplee

#### CRAFTER L3H2-Kit + Portes Ar Hautes ss Plancher 2 Plc Traction

- Fabriqué en Panneau Composite Blanc 3 mm
- Fixation par vis auto perforante
- Composition du Kit :
- Passages de roues Composite Aluminium 3 mm prépercés
- Cotés et portes en Composite Aluminium 3 mm prépercés
- Sachet de vis fournis
- Notice Vidéo en QR Code
- Largeur entre passages de roue : 134 cm
- Poids : 40 Kg
- Concu et Fabriqué par JMDplee VANS

Finition	Référence	Volume (longueur)	Hauteur	PLC	Transmission (Propulsion ou Traction)	Roues (Simples ou Jumelées)	Type de cabine*	Énergie*
JMDPLEE	9W45-JNC-220	L3	H2	2	Traction	Simples	1	1

Réf : 9W45-JNC-221

40 kg



JMDplee

#### CRAFTER L3H2-Kit + Portes Ar Hautes ss Plancher 2 Plc R. Simples

- Fabriqué en Panneau Composite Blanc 3 mm
- Fixation par vis auto perforante
- Composition du Kit :
- Passages de roues Composite Aluminium 3 mm prépercés
- Cotés et portes en Composite Aluminium 3 mm prépercés
- Sachet de vis fournis
- Notice Vidéo en QR Code
- Largeur entre passages de roue : 134 cm
- Poids : 40 Kg
- Concu et Fabriqué par JMDplee VANS

Finition	Référence	Volume (longueur)	Hauteur	PLC	Transmission (Propulsion ou Traction)	Roues (Simples ou Jumelées)	Type de cabine*	Énergie*
JMDPLEE	9W45-JNC-221	L3	H2	2	Propulsion	Simples	1	1

Réf : 9W45-JNC-222

40 kg



JMDplee

#### CRAFTER L3H2-Kit + Portes Ar Hautes ss Plancher 2 Plc R. Jumelées

- Fabriqué en Panneau Composite Blanc 3 mm
- Fixation par vis auto perforante
- Composition du Kit :
- Passages de roues Composite Aluminium 3 mm prépercés
- Cotés et portes en Composite Aluminium 3 mm prépercés
- Sachet de vis fournis
- Notice Vidéo en QR Code
- Largeur entre passages de roue : 99 cm
- Poids : 40 Kg
- Concu et Fabriqué par JMDplee VANS

Finition	Référence	Volume (longueur)	Hauteur	PLC	Transmission (Propulsion ou Traction)	Roues (Simples ou Jumelées)	Type de cabine*	Énergie*
JMDPLEE	9W45-JNC-222	L3	H2	2	Propulsion	Jumelées	1	1

**KIT ET CASIER ALUMINIUM****Kit sans Plancher**

Réf : 9W45-JNC-300

45 kg

**JMDplee****CRAFTER L3H3-Kit + Portes Ar Hautes ss Plancher 0 Plc Traction**

- Fabriqué en Panneau Composite Blanc 3 mm
- Fixation par vis auto perforante
- Composition du Kit :
- Passages de roues Composite Aluminium 3 mm prépercés
- Cotés et portes en Composite Aluminium 3 mm prépercés
- Sachet de vis fournis
- Notice Vidéo en QR Code
- Largeur entre passages de roue : 134 cm
- Poids : 45 Kg
- Concu et Fabriqué par JMDplee VANS

Finition	Référence	Volume (longueur)	Hauteur	PLC	Transmission (Propulsion ou Traction)	Roues (Simples ou Jumelées)	Type de cabine*	Énergie*
JMDPLEE	9W45-JNC-300	L3	H3	0	Traction	Simples	1	1

Réf : 9W45-JNC-301

43 kg

**JMDplee****CRAFTER L3H3-Kit + Portes Ar Hautes ss Plancher 0 Plc R. Simples**

- Fabriqué en Panneau Composite Blanc 3 mm
- Fixation par vis auto perforante
- Composition du Kit :
- Passages de roues Composite Aluminium 3 mm prépercés
- Cotés et portes en Composite Aluminium 3 mm prépercés
- Sachet de vis fournis
- Notice Vidéo en QR Code
- Largeur entre passages de roue : 134 cm
- Poids : 43 Kg
- Concu et Fabriqué par JMDplee VANS

Finition	Référence	Volume (longueur)	Hauteur	PLC	Transmission (Propulsion ou Traction)	Roues (Simples ou Jumelées)	Type de cabine*	Énergie*
JMDPLEE	9W45-JNC-301	L3	H3	0	Propulsion	Simples	1	1

Réf : 9W45-JNC-302

45 kg

**JMDplee****CRAFTER L3H3-Kit + Portes Ar Hautes ss Plancher 0 Plc R. Jumelées**

- Fabriqué en Panneau Composite Blanc 3 mm
- Fixation par vis auto perforante
- Composition du Kit :
- Passages de roues Composite Aluminium 3 mm prépercés
- Cotés et portes en Composite Aluminium 3 mm prépercés
- Sachet de vis fournis
- Notice Vidéo en QR Code
- Largeur entre passages de roue : 99 cm
- Poids : 45 Kg
- Concu et Fabriqué par JMDplee VANS

Finition	Référence	Volume (longueur)	Hauteur	PLC	Transmission (Propulsion ou Traction)	Roues (Simples ou Jumelées)	Type de cabine*	Énergie*
JMDPLEE	9W45-JNC-302	L3	H3	0	Propulsion	Jumelées	1	1

**KIT ET CASIER ALUMINIUM****Kit sans Plancher**

Réf : 9W45-JNC-310

45 kg

**JMDplee****CRAFTER L3H3-Kit + Portes Ar Hautes ss Plancher 1 Plc Traction**

- Fabriqué en Panneau Composite Blanc 3 mm
- Fixation par vis auto perforante
- Composition du Kit :
- Passages de roues Composite Aluminium 3 mm prépercés
- Cotés et portes en Composite Aluminium 3 mm prépercés
- Sachet de vis fournis
- Notice Vidéo en QR Code
- Largeur entre passages de roue : 134 cm
- Poids : 45 Kg
- Concu et Fabriqué par JMDplee VANS

Finition	Référence	Volume (longueur)	Hauteur	PLC	Transmission (Propulsion ou Traction)	Roues (Simples ou Jumelées)	Type de cabine*	Énergie*
JMDPLEE	9W45-JNC-310	L3	H3	1	Traction	Simples	1	1

Réf : 9W45-JNC-311

43 kg

**JMDplee****CRAFTER L3H3-Kit + Portes Ar Hautes ss Plancher 1 Plc R. Simples**

- Fabriqué en Panneau Composite Blanc 3 mm
- Fixation par vis auto perforante
- Composition du Kit :
- Passages de roues Composite Aluminium 3 mm prépercés
- Cotés et portes en Composite Aluminium 3 mm prépercés
- Sachet de vis fournis
- Notice Vidéo en QR Code
- Largeur entre passages de roue : 134 cm
- Poids : 43 Kg
- Concu et Fabriqué par JMDplee VANS

Finition	Référence	Volume (longueur)	Hauteur	PLC	Transmission (Propulsion ou Traction)	Roues (Simples ou Jumelées)	Type de cabine*	Énergie*
JMDPLEE	9W45-JNC-311	L3	H3	1	Propulsion	Simples	1	1

Réf : 9W45-JNC-312

45 kg

**JMDplee****CRAFTER L3H3-Kit + Portes Ar Hautes ss Plancher 1 Plc R. Jumelées**

- Fabriqué en Panneau Composite Blanc 3 mm
- Fixation par vis auto perforante
- Composition du Kit :
- Passages de roues Composite Aluminium 3 mm prépercés
- Cotés et portes en Composite Aluminium 3 mm prépercés
- Sachet de vis fournis
- Notice Vidéo en QR Code
- Largeur entre passages de roue : 99 cm
- Poids : 45 Kg
- Concu et Fabriqué par JMDplee VANS

Finition	Référence	Volume (longueur)	Hauteur	PLC	Transmission (Propulsion ou Traction)	Roues (Simples ou Jumelées)	Type de cabine*	Énergie*
JMDPLEE	9W45-JNC-312	L3	H3	1	Propulsion	Jumelées	1	1





## KIT ET CASIER ALUMINIUM

### Kit sans Plancher

Réf : 9W45-JNC-313

25 Kg



JMDplee

### CRAFTER L3H3-Kit + Portes Ar Hautes ss Plancher 1 Plc Traction Cabine Approfondie

- Fabriqué en Panneau Composite Blanc 3 mm
- Fixation par vis auto perforante
- Composition du Kit :
- Passages de roues Composite Aluminium 3 mm prépercés
- Cotés et portes en Composite Aluminium 3 mm prépercés
- Sachet de vis fournis
- Notice Vidéo en QR Code
- Largeur entre passages de roue : 134 cm
- Poids : 25 Kg
- Concu et Fabriqué par JMDplee VANS

Finition	Référence	Volume (longueur)	Hauteur	PLC	Transmission (Propulsion ou Traction)	Roues (Simples ou Jumelées)	Type de cabine*	Énergie*
JMDPLEE	9W45-JNC-313	L3	H3	1	Traction	Simples	2	1

Réf : 9W45-JNC-320

45 Kg



JMDplee

### CRAFTER L3H3-Kit + Portes Ar Hautes ss Plancher 2 Plc Traction

- Fabriqué en Panneau Composite Blanc 3 mm
- Fixation par vis auto perforante
- Composition du Kit :
- Passages de roues Composite Aluminium 3 mm prépercés
- Cotés et portes en Composite Aluminium 3 mm prépercés
- Sachet de vis fournis
- Notice Vidéo en QR Code
- Largeur entre passages de roue : 134 cm
- Poids : 45 Kg
- Concu et Fabriqué par JMDplee VANS

Finition	Référence	Volume (longueur)	Hauteur	PLC	Transmission (Propulsion ou Traction)	Roues (Simples ou Jumelées)	Type de cabine*	Énergie*
JMDPLEE	9W45-JNC-320	L3	H3	2	Traction	Simples	1	1

Réf : 9W45-JNC-321

43 Kg



JMDplee

### CRAFTER L3H3-Kit + Portes Ar Hautes ss Plancher 2 Plc R. Simples

- Fabriqué en Panneau Composite Blanc 3 mm
- Fixation par vis auto perforante
- Composition du Kit :
- Passages de roues Composite Aluminium 3 mm prépercés
- Cotés et portes en Composite Aluminium 3 mm prépercés
- Sachet de vis fournis
- Notice Vidéo en QR Code
- Largeur entre passages de roue : 134 cm
- Poids : 43 Kg
- Concu et Fabriqué par JMDplee VANS

Finition	Référence	Volume (longueur)	Hauteur	PLC	Transmission (Propulsion ou Traction)	Roues (Simples ou Jumelées)	Type de cabine*	Énergie*
JMDPLEE	9W45-JNC-321	L3	H3	2	Propulsion	Simples	1	1



## KIT ET CASIER ALUMINIUM

### Kit sans Plancher

Réf : 9W45-JNC-322

45 Kg



JMDplee

#### CRAFTER L3H3-Kit + Portes Ar Hautes ss Plancher 2 Plc R. Jumelées

- Fabriqué en Panneau Composite Blanc 3 mm
- Fixation par vis auto perforante
- Composition du Kit :
- Passages de roues Composite Aluminium 3 mm prépercés
- Cotés et portes en Composite Aluminium 3 mm prépercés
- Sachet de vis fournis
- Notice Vidéo en QR Code
- Largeur entre passages de roue : 99 cm
- Poids : 45 Kg
- Concu et Fabriqué par JMDplee VANS

Finition	Référence	Volume (longueur)	Hauteur	PLC	Transmission (Propulsion ou Traction)	Roues (Simples ou Jumelées)	Type de cabine*	Énergie*
JMDPLEE	9W45-JNC-322	L3	H3	2	Propulsion	Jumelées	1	1

Réf : 9W45-JND-300

61 Kg



JMDplee

#### CRAFTER L4H3/H4-Kit + Portes Ar Hautes ss Plancher 0 Plc Traction

- Fabriqué en Panneau Composite Blanc 3 mm
- Fixation par vis auto perforante
- Composition du Kit :
- Passages de roues Composite Aluminium 3 mm prépercés
- Cotés et portes en Composite Aluminium 3 mm prépercés
- Sachet de vis fournis
- Notice Vidéo en QR Code
- Largeur entre passages de roue : 134 cm
- Poids : 61 Kg
- Concu et Fabriqué par JMDplee VANS

Finition	Référence	Volume (longueur)	Hauteur	PLC	Transmission (Propulsion ou Traction)	Roues (Simples ou Jumelées)	Type de cabine*	Énergie*
JMDPLEE	9W45-JND-300	L4	H3, H4	0	Traction	Simples	1	1

Réf : 9W45-JND-301

61 Kg



JMDplee

#### CRAFTER L4H3/H4-Kit + Portes Ar Hautes ss Plancher 0 Plc R. Simples

- Fabriqué en Panneau Composite Blanc 3 mm
- Fixation par vis auto perforante
- Composition du Kit :
- Passages de roues Composite Aluminium 3 mm prépercés
- Cotés et portes en Composite Aluminium 3 mm prépercés
- Sachet de vis fournis
- Notice Vidéo en QR Code
- Largeur entre passages de roue : 134 cm
- Poids : 61 Kg
- Concu et Fabriqué par JMDplee VANS

Finition	Référence	Volume (longueur)	Hauteur	PLC	Transmission (Propulsion ou Traction)	Roues (Simples ou Jumelées)	Type de cabine*	Énergie*
JMDPLEE	9W45-JND-301	L4	H3, H4	0	Propulsion	Simples	1	1



## KIT ET CASIER ALUMINIUM

### Kit sans Plancher

Réf : 9W45-JND-302

61 kg



JMDplee

#### CRAFTER L4H3/H4-Kit + Portes Ar Hautes ss Plancher 0 Plc R. Jumelées

- Fabriqué en Panneau Composite Blanc 3 mm
- Fixation par vis auto perforante
- Composition du Kit :
- Passages de roues Composite Aluminium 3 mm prépercés
- Cotés et portes en Composite Aluminium 3 mm prépercés
- Sachet de vis fournis
- Notice Vidéo en QR Code
- Largeur entre passages de roue : 99 cm
- Poids : 61 Kg
- Concu et Fabriqué par JMDplee VANS

Finition	Référence	Volume (longueur)	Hauteur	PLC	Transmission (Propulsion ou Traction)	Roues (Simples ou Jumelées)	Type de cabine*	Énergie*
JMDPLEE	9W45-JND-302	L4	H3, H4	0	Propulsion	Jumelées	1	1

Réf : 9W45-JND-310

58 kg



JMDplee

#### CRAFTER L4H3/H4-Kit + Portes Ar Hautes ss Plancher 1 Plc Traction

- Fabriqué en Panneau Composite Blanc 3 mm
- Fixation par vis auto perforante
- Composition du Kit :
- Passages de roues Composite Aluminium 3 mm prépercés
- Cotés et portes en Composite Aluminium 3 mm prépercés
- Sachet de vis fournis
- Notice Vidéo en QR Code
- Largeur entre passages de roue : 134 cm
- Poids : 58 Kg
- Concu et Fabriqué par JMDplee VANS

Finition	Référence	Volume (longueur)	Hauteur	PLC	Transmission (Propulsion ou Traction)	Roues (Simples ou Jumelées)	Type de cabine*	Énergie*
JMDPLEE	9W45-JND-310	L4	H3, H4	1	Traction	Simples	1	1

Réf : 9W45-JND-311

58 kg



JMDplee

#### CRAFTER L4H3/H4-Kit + Portes Ar Hautes ss Plancher 1 Plc R. Simples

- Fabriqué en Panneau Composite Blanc 3 mm
- Fixation par vis auto perforante
- Composition du Kit :
- Passages de roues Composite Aluminium 3 mm prépercés
- Cotés et portes en Composite Aluminium 3 mm prépercés
- Sachet de vis fournis
- Notice Vidéo en QR Code
- Largeur entre passages de roue : 134 cm
- Poids : 58 Kg
- Concu et Fabriqué par JMDplee VANS

Finition	Référence	Volume (longueur)	Hauteur	PLC	Transmission (Propulsion ou Traction)	Roues (Simples ou Jumelées)	Type de cabine*	Énergie*
JMDPLEE	9W45-JND-311	L4	H3, H4	1	Propulsion	Simples	1	1



## KIT ET CASIER ALUMINIUM

### Kit sans Plancher

Réf : 9W45-JND-312

58 Kg



JMDplee

#### CRAFTER L4H3/H4-Kit + Portes Ar Hautes ss Plancher 1 Plc R. Jumelées

- Fabriqué en Panneau Composite Blanc 3 mm
- Fixation par vis auto perforante
- Composition du Kit :
- Passages de roues Composite Aluminium 3 mm prépercés
- Cotés et portes en Composite Aluminium 3 mm prépercés
- Sachet de vis fournis
- Notice Vidéo en QR Code
- Largeur entre passages de roue : 99 cm
- Poids : 58 Kg
- Concu et Fabriqué par JMDplee VANS

Finition	Référence	Volume (longueur)	Hauteur	PLC	Transmission (Propulsion ou Traction)	Roues (Simples ou Jumelées)	Type de cabine*	Énergie*
JMDPLEE	9W45-JND-312	L4	H3, H4	1	Propulsion	Jumelées	1	1

Réf : 9W45-JND-313

37 Kg



JMDplee

#### CRAFTER L4H3/H4-Kit + Portes Ar Hautes ss Plancher 1 Plc Traction Cabine Approfondie

- Fabriqué en Panneau Composite Blanc 3 mm
- Fixation par vis auto perforante
- Composition du Kit :
- Passages de roues Composite Aluminium 3 mm prépercés
- Cotés et portes en Composite Aluminium 3 mm prépercés
- Sachet de vis fournis
- Notice Vidéo en QR Code
- Largeur entre passages de roue : 134 cm
- Poids : 37 Kg
- Concu et Fabriqué par JMDplee VANS

Finition	Référence	Volume (longueur)	Hauteur	PLC	Transmission (Propulsion ou Traction)	Roues (Simples ou Jumelées)	Type de cabine*	Énergie*
JMDPLEE	9W45-JND-313	L4	H3, H4	1	Traction	Simples	2	1

Réf : 9W45-JND-320

55 Kg



JMDplee

#### CRAFTER L4H3/H4-Kit + Portes Ar Hautes ss Plancher 2 Plc Traction

- Fabriqué en Panneau Composite Blanc 3 mm
- Fixation par vis auto perforante
- Composition du Kit :
- Passages de roues Composite Aluminium 3 mm prépercés
- Cotés et portes en Composite Aluminium 3 mm prépercés
- Sachet de vis fournis
- Notice Vidéo en QR Code
- Largeur entre passages de roue : 134 cm
- Poids : 55 Kg
- Concu et Fabriqué par JMDplee VANS

Finition	Référence	Volume (longueur)	Hauteur	PLC	Transmission (Propulsion ou Traction)	Roues (Simples ou Jumelées)	Type de cabine*	Énergie*
JMDPLEE	9W45-JND-320	L4	H3, H4	2	Traction	Simples	1	1





## KIT ET CASIER ALUMINIUM

### Kit sans Plancher

Réf : 9W45-JND-321

55 Kg



JMDplee

#### CRAFTER L4H3/H4-Kit + Portes Ar Hautes ss Plancher 2 Plc R. Simples

- Fabriqué en Panneau Composite Blanc 3 mm
- Fixation par vis auto perforante
- Composition du Kit :
- Passages de roues Composite Aluminium 3 mm prépercés
- Cotés et portes en Composite Aluminium 3 mm prépercés
- Sachet de vis fournis
- Notice Vidéo en QR Code
- Largeur entre passages de roue : 134 cm
- Poids : 55 Kg
- Concu et Fabriqué par JMDplee VANS

Finition	Référence	Volume (longueur)	Hauteur	PLC	Transmission (Propulsion ou Traction)	Roues (Simples ou Jumelées)	Type de cabine*	Énergie*
JMDPLEE	9W45-JND-321	L4	H3, H4	2	Propulsion	Simples	1	1

Réf : 9W45-JND-322

55 Kg



JMDplee

#### CRAFTER L4H3/H4-Kit + Portes Ar Hautes ss Plancher 2 Plc R. Jumelées

- Fabriqué en Panneau Composite Blanc 3 mm
- Fixation par vis auto perforante
- Composition du Kit :
- Passages de roues Composite Aluminium 3 mm prépercés
- Cotés et portes en Composite Aluminium 3 mm prépercés
- Sachet de vis fournis
- Notice Vidéo en QR Code
- Largeur entre passages de roue : 99 cm
- Poids : 55 Kg
- Concu et Fabriqué par JMDplee VANS

Finition	Référence	Volume (longueur)	Hauteur	PLC	Transmission (Propulsion ou Traction)	Roues (Simples ou Jumelées)	Type de cabine*	Énergie*
JMDPLEE	9W45-JND-322	L4	H3, H4	2	Propulsion	Jumelées	1	1

Réf : 9W45-JNE-300

66 Kg



JMDplee

#### CRAFTER L5H3/H4-Kit + Portes Ar Hautes ss Plancher 0 Plc Traction

- Fabriqué en Panneau Composite Blanc 3 mm
- Fixation par vis auto perforante
- Composition du Kit :
- Passages de roues Composite Aluminium 3 mm prépercés
- Cotés et portes en Composite Aluminium 3 mm prépercés
- Sachet de vis fournis
- Notice Vidéo en QR Code
- Largeur entre passages de roue : 134 cm
- Poids : 66 Kg
- Concu et Fabriqué par JMDplee VANS

Finition	Référence	Volume (longueur)	Hauteur	PLC	Transmission (Propulsion ou Traction)	Roues (Simples ou Jumelées)	Type de cabine*	Énergie*
JMDPLEE	9W45-JNE-300	L5	H3, H4	0	Traction	Simples	1	1



## KIT ET CASIER ALUMINIUM

### Kit sans Plancher

Réf : 9W45-JNE-301

66kg



JMDplee

#### CRAFTER L5H3/H4-Kit + Portes Ar Hautes ss Plancher 0 Plc R. Simples

- Fabriqué en Panneau Composite Blanc 3 mm
- Fixation par vis auto perforante
- Composition du Kit :
- Passages de roues Composite Aluminium 3 mm prépercés
- Cotés et portes en Composite Aluminium 3 mm prépercés
- Sachet de vis fournis
- Notice Vidéo en QR Code
- Largeur entre passages de roue : 134 cm
- Poids : 66 Kg
- Concu et Fabriqué par JMDplee VANS

Finition	Référence	Volume (longueur)	Hauteur	PLC	Transmission (Propulsion ou Traction)	Roues (Simples ou Jumelées)	Type de cabine*	Énergie*
JMDPLEE	9W45-JNE-301	L5	H3, H4	0	Propulsion	Simples	1	1

Réf : 9W45-JNE-302

66kg



JMDplee

#### CRAFTER L5H3/H4-Kit + Portes Ar Hautes ss Plancher 0 Plc R. Jumelées

- Fabriqué en Panneau Composite Blanc 3 mm
- Fixation par vis auto perforante
- Composition du Kit :
- Passages de roues Composite Aluminium 3 mm prépercés
- Cotés et portes en Composite Aluminium 3 mm prépercés
- Sachet de vis fournis
- Notice Vidéo en QR Code
- Largeur entre passages de roue : 99 cm
- Poids : 66 Kg
- Concu et Fabriqué par JMDplee VANS

Finition	Référence	Volume (longueur)	Hauteur	PLC	Transmission (Propulsion ou Traction)	Roues (Simples ou Jumelées)	Type de cabine*	Énergie*
JMDPLEE	9W45-JNE-302	L5	H3, H4	0	Propulsion	Jumelées	1	1

Réf : 9W45-JNE-310

66kg



JMDplee

#### CRAFTER L5H3/H4-Kit + Portes Ar Hautes ss Plancher 1 Plc Traction

- Fabriqué en Panneau Composite Blanc 3 mm
- Fixation par vis auto perforante
- Composition du Kit :
- Passages de roues Composite Aluminium 3 mm prépercés
- Cotés et portes en Composite Aluminium 3 mm prépercés
- Sachet de vis fournis
- Notice Vidéo en QR Code
- Largeur entre passages de roue : 134 cm
- Poids : 66 Kg
- Concu et Fabriqué par JMDplee VANS

Finition	Référence	Volume (longueur)	Hauteur	PLC	Transmission (Propulsion ou Traction)	Roues (Simples ou Jumelées)	Type de cabine*	Énergie*
JMDPLEE	9W45-JNE-310	L5	H3, H4	1	Traction	Simples	1	1



## KIT ET CASIER ALUMINIUM

### Kit sans Plancher

Réf : 9W45-JNE-311

66 kg



JMDplee

#### CRAFTER L5H3/H4-Kit + Portes Ar Hautes ss Plancher 1 Plc R. Simples

- Fabriqué en Panneau Composite Blanc 3 mm
- Fixation par vis auto perforante
- Composition du Kit :
- Passages de roues Composite Aluminium 3 mm prépercés
- Cotés et portes en Composite Aluminium 3 mm prépercés
- Sachet de vis fournis
- Notice Vidéo en QR Code
- Largeur entre passages de roue : 134 cm
- Poids : 66 Kg
- Concu et Fabriqué par JMDplee VANS

Finition	Référence	Volume (longueur)	Hauteur	PLC	Transmission (Propulsion ou Traction)	Roues (Simples ou Jumelées)	Type de cabine*	Énergie*
JMDPLEE	9W45-JNE-311	L5	H3, H4	1	Propulsion	Simples	1	1

Réf : 9W45-JNE-312

66 kg



JMDplee

#### CRAFTER L5H3/H4-Kit + Portes Ar Hautes ss Plancher 1 Plc R. Jumelées

- Fabriqué en Panneau Composite Blanc 3 mm
- Fixation par vis auto perforante
- Composition du Kit :
- Passages de roues Composite Aluminium 3 mm prépercés
- Cotés et portes en Composite Aluminium 3 mm prépercés
- Sachet de vis fournis
- Notice Vidéo en QR Code
- Largeur entre passages de roue : 99 cm
- Poids : 66 Kg
- Concu et Fabriqué par JMDplee VANS

Finition	Référence	Volume (longueur)	Hauteur	PLC	Transmission (Propulsion ou Traction)	Roues (Simples ou Jumelées)	Type de cabine*	Énergie*
JMDPLEE	9W45-JNE-312	L5	H3, H4	1	Propulsion	Jumelées	1	1

Réf : 9W45-JNE-313

45 kg



JMDplee

#### CRAFTER L5H3/H4-Kit + Portes Ar Hautes ss Plancher 1 Plc Traction Cabine Approfondie

- Fabriqué en Panneau Composite Blanc 3 mm
- Fixation par vis auto perforante
- Composition du Kit :
- Passages de roues Composite Aluminium 3 mm prépercés
- Cotés et portes en Composite Aluminium 3 mm prépercés
- Sachet de vis fournis
- Notice Vidéo en QR Code
- Largeur entre passages de roue : 134 cm
- Poids : 45 Kg
- Concu et Fabriqué par JMDplee VANS

Finition	Référence	Volume (longueur)	Hauteur	PLC	Transmission (Propulsion ou Traction)	Roues (Simples ou Jumelées)	Type de cabine*	Énergie*
JMDPLEE	9W45-JNE-313	L5	H3, H4	1	Traction	Simples	2	1



## KIT ET CASIER ALUMINIUM

### Kit sans Plancher

Réf : 9W45-JNE-320

63 Kg



JMDplee

#### CRAFTER L5H3/H4-Kit + Portes Ar Hautes ss Plancher 2 Plc Traction

- Fabriqué en Panneau Composite Blanc 3 mm
- Fixation par vis auto perforante
- Composition du Kit :
- Passages de roues Composite Aluminium 3 mm prépercés
- Cotés et portes en Composite Aluminium 3 mm prépercés
- Sachet de vis fournis
- Notice Vidéo en QR Code
- Largeur entre passages de roue : 134 cm
- Poids : 63 Kg
- Concu et Fabriqué par JMDplee VANS

Finition	Référence	Volume (longueur)	Hauteur	PLC	Transmission (Propulsion ou Traction)	Roues (Simples ou Jumelées)	Type de cabine*	Énergie*
JMDPLEE	9W45-JNE-320	L5	H3, H4	2	Traction	Simples	1	1

Réf : 9W45-JNE-321

63 Kg



JMDplee

#### CRAFTER L5H3/H4-Kit + Portes Ar Hautes ss Plancher 2 Plc R. Simples

- Fabriqué en Panneau Composite Blanc 3 mm
- Fixation par vis auto perforante
- Composition du Kit :
- Passages de roues Composite Aluminium 3 mm prépercés
- Cotés et portes en Composite Aluminium 3 mm prépercés
- Sachet de vis fournis
- Notice Vidéo en QR Code
- Largeur entre passages de roue : 134 cm
- Poids : 63 Kg
- Concu et Fabriqué par JMDplee VANS

Finition	Référence	Volume (longueur)	Hauteur	PLC	Transmission (Propulsion ou Traction)	Roues (Simples ou Jumelées)	Type de cabine*	Énergie*
JMDPLEE	9W45-JNE-321	L5	H3, H4	2	Propulsion	Simples	1	1

Réf : 9W45-JNE-322

63 Kg



JMDplee

#### CRAFTER L5H3/H4-Kit + Portes Ar Hautes ss Plancher 2 Plc R. Jumelées

- Fabriqué en Panneau Composite Blanc 3 mm
- Fixation par vis auto perforante
- Composition du Kit :
- Passages de roues Composite Aluminium 3 mm prépercés
- Cotés et portes en Composite Aluminium 3 mm prépercés
- Sachet de vis fournis
- Notice Vidéo en QR Code
- Largeur entre passages de roue : 99 cm
- Poids : 63 Kg
- Concu et Fabriqué par JMDplee VANS

Finition	Référence	Volume (longueur)	Hauteur	PLC	Transmission (Propulsion ou Traction)	Roues (Simples ou Jumelées)	Type de cabine*	Énergie*
JMDPLEE	9W45-JNE-322	L5	H3, H4	2	Propulsion	Jumelées	1	1





## KIT ET CASIER ALUMINIUM

### Passage de roue

Réf : 9W45-JRX-N10



Fixation avec Vis Auto-perforante

6kg

#### CRAFTER-Passage de roue Noir Mat Traction

- Fabriqué en Panneau Composite Noir Mat 3 mm
- Composition du Kit :
- Passages de roues Composite Aluminium Noir Mat 3 mm prépercés
- Sachet de vis fournis
- Notice Vidéo en QR Code
- Largeur entre passages de roue : 134 cm
- Poids : 6 Kg
- Concu et Fabriqué par JMDplee VANS

JMDplee  
FOR VANS

Finition	Référence	Volume (longueur)	Hauteur	PLC	Transmission (Propulsion ou Traction)	Roues (Simples ou Jumelées)	Type de cabine*	Énergie*
JMDPLEE	9W45-JRX-N10	L3, L4, L5	H2, H3	0,1,2	Traction	Simples	1	1

Réf : 9W45-JRX-N11



Fixation avec Vis Auto-perforante

5kg

#### CRAFTER-Passage de roue Noir Mat Propulsion R. Simples

- Fabriqué en Panneau Composite Noir Mat 3 mm
- Composition du Kit :
- Passages de roues Composite Aluminium Noir Mat 3 mm prépercés
- Sachet de vis fournis
- Notice Vidéo en QR Code
- Largeur entre passages de roue : 134 cm
- Poids : 5 Kg
- Concu et Fabriqué par JMDplee VANS

JMDplee  
FOR VANS

Finition	Référence	Volume (longueur)	Hauteur	PLC	Transmission (Propulsion ou Traction)	Roues (Simples ou Jumelées)	Type de cabine*	Énergie*
JMDPLEE	9W45-JRX-N11	L3, L4, L5	H2, H3	0,1,2	Propulsion	Simples	1	1

Réf : 9W45-JRX-N12



Fixation avec Vis Auto-perforante

6kg

#### CRAFTER-Passage de roue Noir Mat Propulsion R. Jumelées

- Fabriqué en Panneau Composite Noir Mat 3 mm
- Composition du Kit :
- Passages de roues Composite Aluminium Noir Mat 3 mm prépercés
- Sachet de vis fournis
- Notice Vidéo en QR Code
- Largeur entre passages de roue : 99 cm
- Poids : 6 Kg
- Concu et Fabriqué par JMDplee VANS

JMDplee  
FOR VANS

Finition	Référence	Volume (longueur)	Hauteur	PLC	Transmission (Propulsion ou Traction)	Roues (Simples ou Jumelées)	Type de cabine*	Énergie*
JMDPLEE	9W45-JRX-N12	L3, L4, L5	H2, H3	0,1,2	Propulsion	Jumelées	1	1



## KIT ET CASIER ALUMINIUM

### Casier Standard

Réf : 9W45-JSX-512



Fixation avec Vis Auto-perforante

12kg



#### CRAFTER-Casier = LONGUEUR 530 (L:53 x P:40 x H:158)

- Fabriqué en Panneau Composite Blanc 3 mm
- Fixation par vis auto perforante
- Casier Livré en Kit Pliable et notice de montage
- Nos casiers se montent uniquement dans un véhicule déjà équipé d'un kit de protection JMDplee VANS
- Le casier en Panneau Composite Aluminium 3 mm comprend :
  - 5 étagères
  - A fixer sur le côté latéral Droit ou Gauche
  - 1 Colis (CASIER)
- Poids : 12 Kg
- Longueur : 53 cm
- Largeur : 40 cm
- Hauteur : 158 cm
- Conçu et Fabriqué par JMDplee VANS

Finition	Référence	Volume (longueur)	Hauteur	PLC	Transmission (Propulsion ou Traction)	Roues (Simples ou Jumelées)	Type de cabine*	Énergie*
JMDPLEE	9W45-JSX-512	L3, L4, L5	H2, H3, H4	0,1,2	Traction	Simples	1	1,2

Réf : 9W45-JSX-514



Fixation avec Vis Auto-perforante

12kg



#### CRAFTER-Casier = LONGUEUR 530 (L:53 x P:40 x H:158)

- Fabriqué en Panneau Composite Blanc 3 mm
- Fixation par vis auto perforante
- Casier Livré en Kit Pliable et notice de montage
- Nos casiers se montent uniquement dans un véhicule déjà équipé d'un kit de protection JMDplee VANS
- Le casier en Panneau Composite Aluminium 3 mm comprend :
  - 5 étagères
  - A fixer sur le côté latéral Droit ou Gauche
  - 1 Colis (CASIER)
- Poids : 12 Kg
- Longueur : 53 cm
- Largeur : 40 cm
- Hauteur : 158 cm
- Conçu et Fabriqué par JMDplee VANS

Finition	Référence	Volume (longueur)	Hauteur	PLC	Transmission (Propulsion ou Traction)	Roues (Simples ou Jumelées)	Type de cabine*	Énergie*
JMDPLEE	9W45-JSX-514	L3, L4, L5	H2, H3, H4	0,1,2	Propulsion	Simples	1	1,2

Réf : 9W45-JSX-522



Fixation avec Vis Auto-perforante

16kg



#### CRAFTER-Casier = LONGUEUR 1000 (L:100 x P:40 x H:158)

- Fabriqué en Panneau Composite Blanc 3 mm
- Fixation par vis auto perforante
- Casier Livré en Kit Pliable et notice de montage
- Nos casiers se montent uniquement dans un véhicule déjà équipé d'un kit de protection JMDplee VANS
- Le casier en Panneau Composite Aluminium 3 mm comprend :
  - 5 étagères
  - A fixer sur le côté latéral Droit ou Gauche
  - 1 Colis (CASIER)
- Poids : 16 Kg
- Longueur : 100 cm
- Largeur : 40 cm
- Hauteur : 158 cm
- Conçu et Fabriqué par JMDplee VANS

Finition	Référence	Volume (longueur)	Hauteur	PLC	Transmission (Propulsion ou Traction)	Roues (Simples ou Jumelées)	Type de cabine*	Énergie*
JMDPLEE	9W45-JSX-522	L3, L4, L5	H2, H3, H4	0,1,2	Traction	Simples	1	1,2

## KIT ET CASIER ALUMINIUM

### Casier Standard

Réf : 9W45-JSX-524

16 Kg



JMDplee  
FOR VANS

#### CRAFTER-Casier = LONGUEUR 1000 (L:100 x P:40 x H:158)

- Fabriqué en Panneau Composite Blanc 3 mm
- Fixation par vis auto perforante
- Casier Livré en Kit Pliable et notice de montage
- Nos casiers se montent uniquement dans un véhicule déjà équipé d'un kit de protection JMDplee VANS
- Le casier en Panneau Composite Aluminium 3 mm comprend :
  - 5 étagères
  - A fixer sur le côté latéral Droit ou Gauche
  - 1 Colis (CASIER)
  - Poids : 16 Kg
  - Longueur : 100 cm
  - Largeur : 40 cm
  - Hauteur : 158 cm
  - Conçu et Fabriqué par JMDplee VANS

Finition	Référence	Volume (longueur)	Hauteur	PLC	Transmission (Propulsion ou Traction)	Roues (Simples ou Jumelées)	Type de cabine*	Énergie*
JMDPLEE	9W45-JSX-524	L3, L4, L5	H2, H3, H4	0,1,2	Propulsion	Simples	1	1,2

### Pack Montage Kit Amovible

Réf : 9W45-JXO-101

1 Kg



JMDplee  
FOR VANS

#### Pack Montage Kit Démontable sans Outil Décret 3 Novembre 2022 Véhicule Utilitaire

- Le Pack Montage Kit Démontable comprend :
  - Sachet de Clips Démontable sans outil
  - 1 Meche Ultra Courte et son entretoise de protection pour prépercer les emplacements sur la carrosserie
  - Le montage du Kit JMDplee VANS permet un montage des produits démontable sans outil
  - Vidéo de Montage sur notre chaine Youtube
  - 1 - Présentez les éléments sur la carrosserie du véhicule, maintenir les pièces
  - 2 - Percez aux emplacements prépercés à l'aide de la mèche spécial fournie
  - 3 - fixez les éléments directement avec les clips démontable
  - 4 - Pour le démontage, dévissez l'ensemble des clips sur les pièces, et retirez simplement les pièces
- Ce montage réponds au nouveau décret du 3 Novembre 2022 sur le carrossage des véhicules Utilitaire
- Conçu et Fabriqué par JMDplee VANS

Finition	Référence	Volume (longueur)	Hauteur	PLC	Transmission (Propulsion ou Traction)	Roues (Simples ou Jumelées)	Type de cabine*	Énergie*
JMDPLEE	9W45-JXO-101	L3, L4, L5	H2, H3, H4	0,1,2	Traction Propulsion	Simples Jumelées	1,2	1,2

Réf : 9W45-JXO-102

1 Kg



JMDplee  
FOR VANS

#### Pack Montage Casier Démontable sans Outil Décret 3 Novembre 2022 Véhicule Utilitaire

- Le Pack Montage Casier Démontable comprend :
  - Sachet de Clips Démontable sans outil
  - 1 Meche Ultra Courte et son entretoise de protection pour prépercer le kit de protection JMDplee VANS selon l'implantation du casier
  - Le montage du Casier sur la protection JMDplee VANS permet un montage des produits démontable sans outil
  - Vidéo de Montage sur notre chaine Youtube
  - 1 - Présentez le casier sur le Kit JMDplee VANS
  - 2 - Percez aux emplacements prépercés à l'aide de la mèche spécial fournie
  - 3 - fixez le casier directement avec les clips démontable
  - 4 - Pour le démontage, dévissez l'ensemble des clips sur le casier, et retirez celui-ci
- Ce montage réponds au nouveau décret du 3 Novembre 2022 sur le carrossage des véhicules Utilitaire
- Conçu et Fabriqué par JMDplee VANS

Finition	Référence	Volume (longueur)	Hauteur	PLC	Transmission (Propulsion ou Traction)	Roues (Simples ou Jumelées)	Type de cabine*	Énergie*
JMDPLEE	9W45-JXO-102	L3, L4, L5	H2, H3, H4	0,1,2	Traction Propulsion	Simples Jumelées	1,2	1,2



## KIT ET CASIER ALUMINIUM

### Grille Anti Effraction

Réf : 9W45-JZA-110

4kg



JMDplee  
for VANS

### CRAFTER-Grille Anti-Effraction (Tous Volumes) - La Paire

- Fabriqué en Panneau Composite Noir Mat 3 mm
- Composition du Kit :
- Grille Anti-Effraction droite et gauche Panneau Composite Aluminium Noir Mat 3 mm préperçées (parties hautes)
- Grâce à nos grilles anti-effraction, sécurisez les fenêtres arrières et/ou la fenêtre de la porte latérale de votre utilitaire
- Ces grilles protègent votre véhicule contre les vols et servent aussi à protéger vos vitres contre les chocs liés aux glissements de charge
- Sachet de vis fournis
- Notice Vidéo en QR Code
- Poids : 4 Kg
- Conçu et Fabriqué par JMDplee VANS

Finition	Référence	Volume (longueur)	Hauteur	PLC	Transmission (Propulsion ou Traction)	Roues (Simples ou Jumelées)	Type de cabine*	Énergie*
JMDPLEE	9W45-JZA-110	L3, L4, L5	H2, H3, H4	0,1,2	Traction Propulsion	Simples Jumelées	1,2	1,2

Réf : 9W45-JZA-111

4kg



JMDplee  
for VANS

### CRAFTER-Grille Anti-Effraction (Tous Volumes) - La Paire

- Fabriqué en Panneau Composite Noir Mat 3 mm
- Composition du Kit :
- Grille Anti-Effraction droite et gauche Panneau Composite Aluminium Noir Mat 3 mm préperçées (parties hautes)
- Grâce à nos grilles anti-effraction, sécurisez les fenêtres arrières et/ou la fenêtre de la porte latérale de votre utilitaire
- Ces grilles protègent votre véhicule contre les vols et servent aussi à protéger vos vitres contre les chocs liés aux glissements de charge
- Sachet de vis fournis
- Notice Vidéo en QR Code
- Poids : 4 Kg
- Conçu et Fabriqué par JMDplee VANS

Finition	Référence	Volume (longueur)	Hauteur	PLC	Transmission (Propulsion ou Traction)	Roues (Simples ou Jumelées)	Type de cabine*	Énergie*
JMDPLEE	9W45-JZA-111	L3, L4, L5	H2, H3, H4	0,1,2	Traction Propulsion	Simples Jumelées	1,2	1,2

## CASIERS MÉTALLIQUES

### Casier avec Bacs

Réf : 3W45-MBX-510



### Casier Métallique avec Bacs Coté Gauche ou Droit (L:101 x P:32 x H:145)

- - Caractéristique générale: Acier laqué 2 mm et Aluminium
- - Montage: Nos casiers se montent uniquement dans un véhicule déjà équipé d'un plancher MDP
- - Livraison: Casier livré assemblé, prêt à fixer avec visserie et notice de montage
- Le casier Métallique

Finition	Référence	Volume (longueur)	Hauteur	PLC	Transmission (Propulsion ou Traction)	Roues (Simples ou Jumelées)	Type de cabine*	Énergie*
CASIER MÉTALLIQUE	3W45-MBX-510	L3, L4, L5	H2, H3, H4	0,1,2	Traction Propulsion	Simples Jumelées	1	1,2





## CASIERS MÉTALLIQUES

### Casier avec Bacs

Réf : 3W45-MBX-520



#### Casier Métallique avec Bacs Coté Gauche ou Droit (L:152 x P:32 x H:145)

- - Caractéristique générale: Acier laqué 2 mm et Aluminium
- - Montage: Nos casiers se montent uniquement dans un véhicule déjà équipé d'un plancher MDP
- - Livraison: Casier livré assemblé, prêt à fixer avec visserie et notice de montage
- Le casier Métallique

Finition	Référence	Volume (longueur)	Hauteur	PLC	Transmission (Propulsion ou Traction)	Roues (Simples ou Jumelées)	Type de cabine*	Énergie*
CASIER MÉTALLIQUE	3W45-MBX-520	L3, L4, L5	H2, H3, H4	0,1,2	Traction Propulsion	Simples Jumelées	1	1,2

### Casier Etabli

Réf : 3W45-MEX-510



#### Casier Métallique Etabli Coté Gauche ou Droit (L:101 x P:37 x H:99)

- - Caractéristique générale: Acier laqué 2 mm et Aluminium
- - Montage: Nos casiers se montent uniquement dans un véhicule déjà équipé d'un plancher MDP
- - Livraison: Casier livré assemblé, prêt à fixer avec visserie et notice de montage
- Le casier Métallique

Finition	Référence	Volume (longueur)	Hauteur	PLC	Transmission (Propulsion ou Traction)	Roues (Simples ou Jumelées)	Type de cabine*	Énergie*
CASIER MÉTALLIQUE	3W45-MEX-510	L3, L4, L5	H2, H3, H4	0,1,2	Traction Propulsion	Simples Jumelées	1	1,2

### Casier Multiple

Réf : 3W45-MMX-510



#### Casier Métallique Multiple Coté Gauche ou Droit (L:101 x P:36 x H:145)

- - Caractéristique générale: Acier laqué 2 mm et Aluminium
- - Montage: Nos casiers se montent uniquement dans un véhicule déjà équipé d'un plancher MDP
- - Livraison: Casier livré assemblé, prêt à fixer avec visserie et notice de montage
- Le casier Métallique

Finition	Référence	Volume (longueur)	Hauteur	PLC	Transmission (Propulsion ou Traction)	Roues (Simples ou Jumelées)	Type de cabine*	Énergie*
CASIER MÉTALLIQUE	3W45-MMX-510	L3, L4, L5	H2, H3, H4	0,1,2	Traction Propulsion	Simples Jumelées	1	1,2



## CASIERS MÉTALLIQUES

### Casier Multiple

Réf : 3W45-MMX-520



### Casier Métallique Multiple Coté Gauche ou Droit (L:152 x P:36 x H:145)

- - Caractéristique générale: Acier laqué 2 mm et Aluminium
- - Montage: Nos casiers se montent uniquement dans un véhicule déjà équipé d'un plancher MDP
- - Livraison: Casier livré assemblé, prêt à fixer avec visserie et notice de montage
- Le casier Métallique

Finition	Référence	Volume (longueur)	Hauteur	PLC	Transmission (Propulsion ou Traction)	Roues (Simples ou Jumelées)	Type de cabine*	Énergie*
CASIER MÉTALLIQUE	<b>3W45-MMX-520</b>	L3, L4, L5	H2, H3, H4	0,1,2	Traction Propulsion	Simples Jumelées	1	1,2

### Casier sans Bacs

Réf : 3W45-MSX-510



### Casier Métallique sans Bacs Coté Gauche ou Droit (L:101 x P:32 x H:145)

- - Caractéristique générale: Acier laqué 2 mm et Aluminium
- - Montage: Nos casiers se montent uniquement dans un véhicule déjà équipé d'un plancher MDP
- - Livraison: Casier livré assemblé, prêt à fixer avec visserie et notice de montage
- Le casier Métallique

Finition	Référence	Volume (longueur)	Hauteur	PLC	Transmission (Propulsion ou Traction)	Roues (Simples ou Jumelées)	Type de cabine*	Énergie*
CASIER MÉTALLIQUE	<b>3W45-MSX-510</b>	L3, L4, L5	H2, H3, H4	0,1,2	Traction Propulsion	Simples Jumelées	1	1,2

Réf : 3W45-MSX-520



### Casier Métallique sans Bacs Coté Gauche ou Droit (L:152 x P:32 x H:145)

- - Caractéristique générale: Acier laqué 2 mm et Aluminium
- - Montage: Nos casiers se montent uniquement dans un véhicule déjà équipé d'un plancher MDP
- - Livraison: Casier livré assemblé, prêt à fixer avec visserie et notice de montage
- Le casier Métallique

Finition	Référence	Volume (longueur)	Hauteur	PLC	Transmission (Propulsion ou Traction)	Roues (Simples ou Jumelées)	Type de cabine*	Énergie*
CASIER MÉTALLIQUE	<b>3W45-MSX-520</b>	L3, L4, L5	H2, H3, H4	0,1,2	Traction Propulsion	Simples Jumelées	1	1,2



## PORTAGE

### Portage

Réf : 3W45-XGC-200



### Galerie Alu + Echelle Alu 360 x 165 cm - L3H2

- Galerie Alu, Rouleau de chargement, Chemin de marche Alu, Echelle fixe et Défecteur.
- Plan de montage fourni.
- [NE CONVIENT PAS AUX V.U AVEC HAYON]
- Chemin de passage central par défaut et système mSlide qui remplace le rouleau de chargement pour plus de sécurité
- Charge Maximum : 156 Kg
- Poids : 45 Kg
- Longueur : 360 cm
- Largeur : 165 cm

Finition	Référence	Volume (longueur)	Hauteur	PLC	Transmission (Propulsion ou Traction)	Roues (Simples ou Jumelées)	Type de cabine*	Énergie*
PORTAGE	3W45-XGC-200	L3	H2	0,1,2	Traction Propulsion	Simples Jumelées	1,2	1,2

Réf : 3W45-XGC-205



### Kit Galerie Alu + Porte Verre + Echelle Alu - L3H2

- Porte Verre Alu livré pré-monté, système d'éclairage à leds avec panneaux photovoltaïques et batteries au lithium.
- Plan de montage fourni.
- Chemin de passage central par défaut et système mSlide qui remplace le rouleau de chargement pour plus de sécurité
- Charge Maximum : 300 Kg
- Poids : 69 Kg
- Longueur : 300 cm
- Largeur : 250 cm
- Galerie Alu, Rouleau de chargement, Chemin de marche Alu, Echelle fixe et Défecteur.
- Plan de montage fourni.
- [NE CONVIENT PAS AUX V.U AVEC HAYON]
- Chemin de passage central par défaut et système mSlide qui remplace le rouleau de chargement pour plus de sécurité
- Charge Maximum : 156 Kg
- Poids : 45 Kg
- Longueur : 360 cm
- Largeur : 165 cm

Finition	Référence	Volume (longueur)	Hauteur	PLC	Transmission (Propulsion ou Traction)	Roues (Simples ou Jumelées)	Type de cabine*	Énergie*
PORTAGE	3W45-XGC-205	L3	H2	0,1	Traction Propulsion	Simples Jumelées	1,2	1,2

Réf : 3W45-XGC-210



### ROOF SECURITY / Pack galerie 340 x 165 cm 6 Traverses - L3H2

- ROOF SECURITY / Pack Galerie :
- - galerie avec profilés alu, fixations en acier inoxydable, déflecteur et rouleau chargement
- - 2 boîtiers à sangle en polyamide à insérer dans le rail de la galerie pour l'arrimage du matériel
- - échelle télescopique E6 en aluminium pour un accès latéral, livrée avec crochets pour une fixation sur la porte arrière à l'intérieur du véhicule
- - Visserie et notice de montage fournis
- Poids Max autorisé : 200 kg
- Poids : 42,5 Kg

Finition	Référence	Volume (longueur)	Hauteur	PLC	Transmission (Propulsion ou Traction)	Roues (Simples ou Jumelées)	Type de cabine*	Énergie*
PORTAGE	3W45-XGC-210	L3	H2	0,1,2	Traction Propulsion	Simples Jumelées	1,2	1,2



## PORTAGE

### Portage

Réf : 3W45-XGC-300



### Galerie Alu + Echelle Alu 340 x 160 cm - L3H3

- Galerie Alu, Rouleau de chargement, Chemin de marche Alu, Echelle fixe et Défecteur.
- Plan de montage fourni.
- [NE CONVIENT PAS AUX V.U AVEC HAYON]
- Chemin de passage central par défaut et système mSlide qui remplace le rouleau de chargement pour plus de sécurité
- Charge Maximum : 162 Kg
- Poids : 43 Kg
- Longueur : 340 cm
- Largeur : 160 cm

Finition	Référence	Volume (longueur)	Hauteur	PLC	Transmission (Propulsion ou Traction)	Roues (Simples ou Jumelées)	Type de cabine*	Énergie*
PORTAGE	3W45-XGC-300	L3	H3	0,1,2	Traction Propulsion	Simples Jumelées	1,2	1,2

Réf : 3W45-XGC-305



### Kit Galerie Alu + Porte Verre + Echelle Alu - L3H3

- Porte Verre Alu livré pré-monté, système d'éclairage à leds avec panneaux photovoltaïques et batteries au lithium.
- Plan de montage fourni.
- Chemin de passage central par défaut et système mSlide qui remplace le rouleau de chargement pour plus de sécurité
- Charge Maximum : 300 Kg
- Poids : 69 Kg
- Longueur : 300 cm
- Largeur : 250 cm
- Galerie Alu, Rouleau de chargement, Chemin de marche Alu, Echelle fixe et Défecteur.
- Plan de montage fourni.
- [NE CONVIENT PAS AUX V.U AVEC HAYON]
- Chemin de passage central par défaut et système mSlide qui remplace le rouleau de chargement pour plus de sécurité
- Charge Maximum : 162 Kg
- Poids : 43 Kg
- Longueur : 340 cm
- Largeur : 160 cm

Finition	Référence	Volume (longueur)	Hauteur	PLC	Transmission (Propulsion ou Traction)	Roues (Simples ou Jumelées)	Type de cabine*	Énergie*
PORTAGE	3W45-XGC-305	L3	H3	0,1	Traction Propulsion	Simples Jumelées	1,2	1,2

Réf : 3W45-XGC-310



### ROOF SECURITY / Pack galerie 340 x 165 cm 6 Traverses - L3H3

- ROOF SECURITY / Pack Galerie :
- - galerie avec profilés alu, fixations en acier inoxydable, déflecteur et rouleau chargement
- - 2 boîtiers à sangle en polyamide à insérer dans le rail de la galerie pour l'arrimage du matériel
- - échelle télescopique E6 en aluminium pour un accès latéral, livrée avec crochets pour une fixation sur la porte arrière à l'intérieur du véhicule
- - Visserie et notice de montage fournis
- Poids Max autorisé : 200 kg
- Poids : 42,5 Kg

Finition	Référence	Volume (longueur)	Hauteur	PLC	Transmission (Propulsion ou Traction)	Roues (Simples ou Jumelées)	Type de cabine*	Énergie*
PORTAGE	3W45-XGC-310	L3	H3	0,1,2	Traction Propulsion	Simples Jumelées	1,2	1,2



## PORTAGE

### Portage

Réf : 3W45-XGC-701

#### 2 Barres de toit aluminium (Volume L3 - H3) - EN KIT

- Installation facile et rapide.
- Matière aluminium anticorrosif et durable.
- Produit comprenant :
  - - 2 barres de toit
  - - Pieds de montages
- Barres de toit recouvertes d'un profil en caoutchouc antidérapant
- Des barres de toit additionnelles peuvent être commandés séparément (suivant véhicules)
- Garantie 3 ans
- Poids : 10.4kg
- Echelle sur porte arrière non comprise

Finition	Référence	Volume (longueur)	Hauteur	PLC	Transmission (Propulsion ou Traction)	Roues (Simples ou Jumelées)	Type de cabine*	Énergie*
PORTAGE	<b>3W45-XGC-701</b>	L5	H3	0,1,2	Traction Propulsion	Simples Jumelées	1,2	1,2

Réf : 3W45-XGC-702

#### Echelle aluminium - Sans perçages

- "Matière aluminium anticorrosif et durable.
- Système de serrage de type "clamp" évite d'avoir à percer la carrosserie.
- Echelle légère pouvant être installée par une seule personne.
- Produit convenant parfaitement à la porte arrière de votre véhicule et n'interfère en rien avec les autres produits MDP.
- Poids : 8.5 kg
- Longueur : 180 cm
- Largeur : 42 cm
- Hauteur : 10 cm"

Finition	Référence	Volume (longueur)	Hauteur	PLC	Transmission (Propulsion ou Traction)	Roues (Simples ou Jumelées)	Type de cabine*	Énergie*
PORTAGE	<b>3W45-XGC-702</b>	L5	H3	0,1,2	Traction Propulsion	Simples Jumelées	1,2	1,2

Réf : 3W45-XGC-703



#### Galerie aluminium 360 x 170 (Volume L3 - H3) - EN KIT

- Livraison en kit
- Installation facile et rapide.
- Matière aluminium anticorrosif et durable.
- Galerie comprenant :
  - - 2 rails latéraux
  - - Traverses aérodynamiques
  - - Rouleau de chargement arrière
  - - Pieds de montages
- Les rails latéraux les plus longs sont livrés en sections unies avec un système de connexion rapide et solide.
- Garantie 3 ans
- Dimensions : 360 x 170cm
- Poids : 43.8kg
- Echelle sur porte arrière non comprise
- Chemin de passage non compris

Finition	Référence	Volume (longueur)	Hauteur	PLC	Transmission (Propulsion ou Traction)	Roues (Simples ou Jumelées)	Type de cabine*	Énergie*
PORTAGE	<b>3W45-XGC-703</b>	L5	H3	0,1,2	Traction Propulsion	Simples Jumelées	1,2	1,2

# PORTAGE

## Portage

Réf : 3W45-XGC-711

### Barre de toit supplémentaire en aluminium - EN KIT

- Installation facile et rapide.
- Matière aluminium anticorrosif et durable.
- Produit comprenant :
  - - 1 barre de toit
  - - Pieds de montages
- Barres de toit recouvertes d'un profil en caoutchouc antidérapant
- Garantie 3 ans
- Poids : 5.2kg

Finition	Référence	Volume (longueur)	Hauteur	PLC	Transmission (Propulsion ou Traction)	Roues (Simples ou Jumelées)	Type de cabine*	Énergie*
PORTAGE	<b>3W45-XGC-711</b>	L5	H3	0,1,2	Traction Propulsion	Simples Jumelées	1,2	1,2

Réf : 3W45-XGC-713



### Chemin de passage pour galerie L3

- Installation facile et rapide.
- Matière aluminium anticorrosif et durable.
- Garantie 2 ans
- Poids : 7.7kg
- Ce chemin de passage se fixe uniquement sur les galeries EN KIT.

Finition	Référence	Volume (longueur)	Hauteur	PLC	Transmission (Propulsion ou Traction)	Roues (Simples ou Jumelées)	Type de cabine*	Énergie*
PORTAGE	<b>3W45-XGC-713</b>	L5	H3	0,1,2	Traction Propulsion	Simples Jumelées	1,2	1,2

Réf : 3W45-XGC-801

### 2 Barres de toit aluminium (Volume L3 - H4) - EN KIT

- Installation facile et rapide.
- Matière aluminium anticorrosif et durable.
- Produit comprenant :
  - - 2 barres de toit
  - - Pieds de montages
- Barres de toit recouvertes d'un profil en caoutchouc antidérapant
- Des barres de toit additionnelles peuvent être commandés séparément (suivant véhicules)
- Garantie 3 ans
- Poids : 9.8kg
- Echelle sur porte arrière non comprise

Finition	Référence	Volume (longueur)	Hauteur	PLC	Transmission (Propulsion ou Traction)	Roues (Simples ou Jumelées)	Type de cabine*	Énergie*
PORTAGE	<b>3W45-XGC-801</b>	L5	H4	0,1,2	Traction Propulsion	Simples Jumelées	1,2	1,2

## PORTAGE

### Portage

Réf : 3W45-XGC-802

#### Echelle aluminium - Sans perçages

- "Matière aluminium anticorrosif et durable.
- Système de serrage de type "clamp" évite d'avoir à percer la carrosserie.
- Echelle légère pouvant être installée par une seule personne.
- Produit convenant parfaitement à la porte arrière de votre véhicule et n'interfère en rien avec les autres produits MDP.
- Poids : 9.1 kg
- Longueur : 205 cm
- Largeur : 42 cm
- Hauteur : 10 cm"

Finition	Référence	Volume (longueur)	Hauteur	PLC	Transmission (Propulsion ou Traction)	Roues (Simples ou Jumelées)	Type de cabine*	Énergie*
PORTAGE	<b>3W45-XGC-802</b>	L5	H4	0,1,2	Traction Propulsion	Simples Jumelées	1,2	1,2

Réf : 3W45-XGC-803

#### Galerie aluminium 360 x 150 (Volume L3 - H4) - EN KIT

- Livraison en kit
- Installation facile et rapide.
- Matière aluminium anticorrosif et durable.
- Galerie comprenant :
  - 2 rails latéraux
  - Traverses aérodynamiques
  - Rouleau de chargement arrière
  - Pieds de montages
- Les rails latéraux les plus longs sont livrés en sections unies avec un système de connexion rapide et solide.
- Garantie 3 ans
- Dimensions : 360 x 150cm
- Poids : 41.8kg
- Echelle sur porte arrière non comprise
- Chemin de passage non compris

Finition	Référence	Volume (longueur)	Hauteur	PLC	Transmission (Propulsion ou Traction)	Roues (Simples ou Jumelées)	Type de cabine*	Énergie*
PORTAGE	<b>3W45-XGC-803</b>	L5	H4	0,1,2	Traction Propulsion	Simples Jumelées	1,2	1,2

Réf : 3W45-XGC-811

#### Barre de toit supplémentaire en aluminium - EN KIT

- Installation facile et rapide.
- Matière aluminium anticorrosif et durable.
- Produit comprenant :
  - 1 barre de toit
  - Pieds de montages
- Barres de toit recouvertes d'un profil en caoutchouc antidérapant
- Garantie 3 ans
- Poids : 4.9kg

Finition	Référence	Volume (longueur)	Hauteur	PLC	Transmission (Propulsion ou Traction)	Roues (Simples ou Jumelées)	Type de cabine*	Énergie*
PORTAGE	<b>3W45-XGC-811</b>	L5	H4	0,1,2	Traction Propulsion	Simples Jumelées	1,2	1,2

## PORTAGE

### Portage

Réf : 3W45-XGC-813



#### Chemin de passage pour galerie L3

- Installation facile et rapide.
- Matière aluminium anticorrosif et durable.
- Garantie 2 ans
- Poids : 7.7kg
- Ce chemin de passage se fixe uniquement sur les galeries EN KIT.

Finition	Référence	Volume (longueur)	Hauteur	PLC	Transmission (Propulsion ou Traction)	Roues (Simples ou Jumelées)	Type de cabine*	Énergie*
PORTAGE	<b>3W45-XGC-813</b>	L5	H4	0,1,2	Traction Propulsion	Simples Jumelées	1,2	1,2

Réf : 3W45-XGD-300



#### Galerie Alu + Echelle Alu 430 x 160 cm - L4H3

- Galerie Alu, Rouleau de chargement, Chemin de marche Alu, Echelle fixe et Défecteur.
- Plan de montage fourni.
- [NE CONVIENT PAS AUX V.U AVEC HAYON]
- Chemin de passage central par défaut et système mSlide qui remplace le rouleau de chargement pour plus de sécurité
- Charge Maximum : 150 Kg
- Poids : 53 Kg
- Longueur : 430 cm
- Largeur : 160 cm

Finition	Référence	Volume (longueur)	Hauteur	PLC	Transmission (Propulsion ou Traction)	Roues (Simples ou Jumelées)	Type de cabine*	Énergie*
PORTAGE	<b>3W45-XGD-300</b>	L4	H3	0,1,2	Traction Propulsion	Simples Jumelées	1,2	1,2

Réf : 3W45-XGD-305



#### Kit Galerie Alu + Porte Verre + Echelle Alu - L4H3

- Porte Verre Alu livré pré-monté, système d'éclairage à leds avec panneaux photovoltaïques et batteries au lithium.
- Plan de montage fourni.
- Chemin de passage central par défaut et système mSlide qui remplace le rouleau de chargement pour plus de sécurité
- Charge Maximum : 350 Kg
- Poids : 81 Kg
- Longueur : 380 cm
- Largeur : 250 cm
- Galerie Alu, Rouleau de chargement, Chemin de marche Alu, Echelle fixe et Défecteur.
- Plan de montage fourni.
- [NE CONVIENT PAS AUX V.U AVEC HAYON]
- Chemin de passage central par défaut et système mSlide qui remplace le rouleau de chargement pour plus de sécurité
- Charge Maximum : 150 Kg
- Poids : 53 Kg
- Longueur : 430 cm
- Largeur : 160 cm

Finition	Référence	Volume (longueur)	Hauteur	PLC	Transmission (Propulsion ou Traction)	Roues (Simples ou Jumelées)	Type de cabine*	Énergie*
PORTAGE	<b>3W45-XGD-305</b>	L4	H3	0,1	Traction Propulsion	Simples Jumelées	1,2	1,2



## PORTAGE

### Portage

Réf : 3W45-XGD-310



**MDP**  
Utilitaire

#### ROOF SECURITY / Pack galerie 425 x 165 cm 7 Traverses - L4H3

- ROOF SECURITY / Pack Galerie :
- - galerie avec profilés alu, fixations en acier inoxydable, déflecteur et rouleau chargement
- - 2 boîtiers à sangle en polyamide à insérer dans le rail de la galerie pour l'arrimage du matériel
- - échelle télescopique E6 en aluminium pour un accès latéral , livrée avec crochets pour une fixation sur la porte arrière à l'intérieur du véhicule
- - Visserie et notice de montage fournis
- Poids Max autorisé : 200 kg
- Poids : 50,6 Kg

Finition	Référence	Volume (longueur)	Hauteur	PLC	Transmission (Propulsion ou Traction)	Roues (Simples ou Jumelées)	Type de cabine*	Énergie*
PORTAGE	<b>3W45-XGD-310</b>	L4	H3	0,1,2	Traction Propulsion	Simples Jumelées	1,2	1,2

Réf : 3W45-XGD-410



**MDP**  
Utilitaire

#### ROOF SECURITY / Pack galerie 425 x 165 cm 7 Traverses - L4H4

- ROOF SECURITY / Pack Galerie :
- - galerie avec profilés alu, fixations en acier inoxydable, déflecteur et rouleau chargement
- - 2 boîtiers à sangle en polyamide à insérer dans le rail de la galerie pour l'arrimage du matériel
- - échelle télescopique E6 en aluminium pour un accès latéral , livrée avec crochets pour une fixation sur la porte arrière à l'intérieur du véhicule
- - Visserie et notice de montage fournis
- Poids Max autorisé : 200 kg
- Poids : 50,6 Kg

Finition	Référence	Volume (longueur)	Hauteur	PLC	Transmission (Propulsion ou Traction)	Roues (Simples ou Jumelées)	Type de cabine*	Énergie*
PORTAGE	<b>3W45-XGD-410</b>	L4	H4	0,1,2	Traction Propulsion	Simples Jumelées	1,2	1,2

Réf : 3W45-XGD-801

#### 2 Barres de toit aluminium (Volume L4 - H4) - EN KIT

- Installation facile et rapide.
- Matière aluminium anticorrosif et durable.
- Produit comprenant :
- - 2 barres de toit
- - Pieds de montages
- Barres de toit recouvertes d'un profil en caoutchouc antidérapant
- Des barres de toit additionnelles peuvent être commandés séparément (suivant véhicules)
- Garantie 3 ans
- Poids : 9.8kg
- Echelle sur porte arrière non comprise

Finition	Référence	Volume (longueur)	Hauteur	PLC	Transmission (Propulsion ou Traction)	Roues (Simples ou Jumelées)	Type de cabine*	Énergie*
PORTAGE	<b>3W45-XGD-801</b>		H4	0,1,2	Traction Propulsion	Simples Jumelées	1,2	1,2

**PORTAGE****Portage**

Réf : 3W45-XGD-802

**Echelle aluminium - Sans perçages**

- "Matière aluminium anticorrosif et durable.
- Système de serrage de type "clamp" évite d'avoir à percer la carrosserie.
- Echelle légère pouvant être installée par une seule personne.
- Produit convenant parfaitement à la porte arrière de votre véhicule et n'interfère en rien avec les autres produits MDP.
- Poids : 9.1 kg
- Longueur : 205 cm
- Largeur : 42 cm
- Hauteur : 10 cm"

Finition	Référence	Volume (longueur)	Hauteur	PLC	Transmission (Propulsion ou Traction)	Roues (Simples ou Jumelées)	Type de cabine*	Énergie*
PORTAGE	<b>3W45-XGD-802</b>		H4	0,1,2	Traction Propulsion	Simples Jumelées	1,2	1,2

Réf : 3W45-XGD-803

**Galerie aluminium 420 x 150 (Volume L4 - H4) - EN KIT**

- Livraison en kit
- Installation facile et rapide.
- Matière aluminium anticorrosif et durable.
- Galerie comprenant :
  - 2 rails latéraux
  - Traverses aérodynamiques
  - Rouleau de chargement arrière
  - Pieds de montages
- Les rails latéraux les plus longs sont livrés en sections unies avec un système de connexion rapide et solide.
- Garantie 3 ans
- Dimensions : 420 x 150cm
- Poids : 47.4kg
- Echelle sur porte arrière non comprise
- Chemin de passage non compris

Finition	Référence	Volume (longueur)	Hauteur	PLC	Transmission (Propulsion ou Traction)	Roues (Simples ou Jumelées)	Type de cabine*	Énergie*
PORTAGE	<b>3W45-XGD-803</b>		H4	0,1,2	Traction Propulsion	Simples Jumelées	1,2	1,2

Réf : 3W45-XGD-811

**Barre de toit supplémentaire en aluminium - EN KIT**

- Installation facile et rapide.
- Matière aluminium anticorrosif et durable.
- Produit comprenant :
  - 1 barre de toit
  - Pieds de montages
- Barres de toit recouvertes d'un profil en caoutchouc antidérapant
- Garantie 3 ans
- Poids : 4.9kg

Finition	Référence	Volume (longueur)	Hauteur	PLC	Transmission (Propulsion ou Traction)	Roues (Simples ou Jumelées)	Type de cabine*	Énergie*
PORTAGE	<b>3W45-XGD-811</b>		H4	0,1,2	Traction Propulsion	Simples Jumelées	1,2	1,2



## PORTAGE

### Portage

Réf : 3W45-XGD-813



#### Chemin de passage pour galerie L4

- Installation facile et rapide.
- Matière aluminium anticorrosif et durable.
- Garantie 2 ans
- Poids : 8.4kg
- Ce chemin de passage se fixe uniquement sur les galeries EN KIT.

Finition	Référence	Volume (longueur)	Hauteur	PLC	Transmission (Propulsion ou Traction)	Roues (Simples ou Jumelées)	Type de cabine*	Énergie*
PORTAGE	<b>3W45-XGD-813</b>		H4	0,1,2	Traction Propulsion	Simples Jumelées	1,2	1,2

Réf : 3W45-XGE-300



#### Galerie Alu + Echelle Alu 480 x 160 cm - L5H3

- Galerie Alu, Rouleau de chargement, Chemin de marche Alu, Echelle fixe et Défecteur.
- Plan de montage fourni.
- [NE CONVIENT PAS AUX V.U AVEC HAYON]
- Chemin de passage central par défaut et système mSlide qui remplace le rouleau de chargement pour plus de sécurité
- Charge Maximum : 144 Kg
- Poids : 59 Kg
- Longueur : 480 cm
- Largeur : 160 cm

Finition	Référence	Volume (longueur)	Hauteur	PLC	Transmission (Propulsion ou Traction)	Roues (Simples ou Jumelées)	Type de cabine*	Énergie*
PORTAGE	<b>3W45-XGE-300</b>	L5	H3	0,1,2	Traction Propulsion	Simples Jumelées	1,2	1,2

Réf : 3W45-XGE-305



#### Kit Galerie Alu + Porte Verre + Echelle Alu - L5H3

- Porte Verre Alu livré pré-monté, système d'éclairage à leds avec panneaux photovoltaïques et batteries au lithium.
- Plan de montage fourni.
- Chemin de passage central par défaut et système mSlide qui remplace le rouleau de chargement pour plus de sécurité
- Charge Maximum : 350 Kg
- Poids : 91 Kg
- Longueur : 430 cm
- Largeur : 250 cm
- Galerie Alu, Rouleau de chargement, Chemin de marche Alu, Echelle fixe et Défecteur.
- Plan de montage fourni.
- [NE CONVIENT PAS AUX V.U AVEC HAYON]
- Chemin de passage central par défaut et système mSlide qui remplace le rouleau de chargement pour plus de sécurité
- Charge Maximum : 144 Kg
- Poids : 59 Kg
- Longueur : 480 cm
- Largeur : 160 cm

Finition	Référence	Volume (longueur)	Hauteur	PLC	Transmission (Propulsion ou Traction)	Roues (Simples ou Jumelées)	Type de cabine*	Énergie*
PORTAGE	<b>3W45-XGE-305</b>	L5	H3	0,1	Traction Propulsion	Simples Jumelées	1,2	1,2



## PORTAGE

### Portage

Réf : 3W45-XGE-310



MDP  
Utilitaire

### ROOF SECURITY / Pack galerie 480 x 165 cm 8 Traverses - L5H3

- ROOF SECURITY / Pack Galerie :
- - galerie avec profilés alu, fixations en acier inoxydable, déflecteur et rouleau chargement
- - 2 boîtiers à sangle en polyamide à insérer dans le rail de la galerie pour l'arrimage du matériel
- - échelle télescopique E6 en aluminium pour un accès latéral , livrée avec crochets pour une fixation sur la porte arrière à l'intérieur du véhicule
- - Visserie et notice de montage fournis
- Poids Max autorisé : 200 kg
- Poids : 56,1 Kg

Finition	Référence	Volume (longueur)	Hauteur	PLC	Transmission (Propulsion ou Traction)	Roues (Simples ou Jumelées)	Type de cabine*	Énergie*
PORTAGE	3W45-XGE-310	L5	H3	0,1,2	Traction Propulsion	Simples Jumelées	1,2	1,2

Réf : 3W45-XGE-410



MDP  
Utilitaire

### ROOF SECURITY / Pack galerie 480 x 165 cm 8 Traverses - L5H4

- ROOF SECURITY / Pack Galerie :
- - galerie avec profilés alu, fixations en acier inoxydable, déflecteur et rouleau chargement
- - 2 boîtiers à sangle en polyamide à insérer dans le rail de la galerie pour l'arrimage du matériel
- - échelle télescopique E6 en aluminium pour un accès latéral , livrée avec crochets pour une fixation sur la porte arrière à l'intérieur du véhicule
- - Visserie et notice de montage fournis
- Poids Max autorisé : 200 kg
- Poids : 56,1 Kg

Finition	Référence	Volume (longueur)	Hauteur	PLC	Transmission (Propulsion ou Traction)	Roues (Simples ou Jumelées)	Type de cabine*	Énergie*
PORTAGE	3W45-XGE-410	L5	H4	0,1,2	Traction Propulsion	Simples Jumelées	1,2	1,2

## ACCESSOIRES

### Attelage

Réf : 3W45-XAX-110



MDP  
Utilitaire

### Attelage avec rotule REZ50 - Faisceau 7 broches

- Attelage avec rotule REZ50 équipé d'un faisceau 7 broches
- Nécessite de percer le châssis ou la carrosserie
- Branchement du faisceau à l'avant du véhicule
- Reprogrammation nécessaire après branchement du faisceau
- 3500kg
- 160kg
- Colis :
- - Poids : 30 kg
- - Longueur : 135 cm
- - Largeur : 55 cm
- - Hauteur : 24 cm

Finition	Référence	Volume (longueur)	Hauteur	PLC	Transmission (Propulsion ou Traction)	Roues (Simples ou Jumelées)	Type de cabine*	Énergie*
ACCESSOIRES	3W45-XAX-110	L3, L4, L5	H2, H3, H4	0,1,2	Traction Propulsion	Simples Jumelées	1,2,3	1,2





## ACCESSOIRES

## Attelage

Réf : 3W45-XAX-111



## Attelage avec rotule REZ50 - Faisceau 13 broches

- Attelage avec rotule REZ50 équipé d'un faisceau 13 broches
- Branchement du faisceau à l'avant du véhicule
- Reprogrammation nécessaire après branchement du faisceau
- 3500kg
- 160kg
- Colis :
- - Poids : 31 kg
- - Longueur : 135 cm
- - Largeur : 55 cm
- - Hauteur : 24 cm

MDP  
Utilitaire

Finition	Référence	Volume (longueur)	Hauteur	PLC	Transmission (Propulsion ou Traction)	Roues (Simples ou Jumelées)	Type de cabine*	Énergie*
ACCESSOIRES	3W45-XAX-111	L3, L4, L5	H2, H3, H4	0,1,2	Traction Propulsion	Simples Jumelées	1,2,3	1,2

# ACCESSOIRES





# ACCESSOIRES

## KIT ET CASIER ALUMINIUM

### Accessoires Divers

Réf : 9000-GAB-101

0.5 kg

#### Support Bombe de peinture (L:31: x l:11 x H:8)



JMDplee  
FOR VANS

- Fabriqué en Panneau Composite Gris 3 mm
- Fixation par vis auto perforante
- Pratique, Support de Bombe de Peinture ou autre Diam 7 cm
- Fixation par vissage sur Casier ou Kit + Portes Ar ss Plancher
- Notice QR CODE et Vis fournies
- Support non monté
- Assemblage par pliage
- Poids : 0,5 Kg
- Longueur : 31 cm
- Largeur : 11 cm
- Hauteur : 8 cm
- Concu et Fabriqué par JMDplee VANS

Finition	Référence	Volume (longueur)	Hauteur	PLC	Transmission (Propulsion ou Traction)	Roues (Simples ou Jumelées)	Type de cabine*	Énergie*
JMDPLEE	9000-GAB-101	NORMAL	BAS	0,1,2	Traction Propulsion	Simples Jumelées	1,2,3	1,2,3

Réf : 9000-GAC-101

2.5 kg

#### Caisse Empilable avec Couvercle sur Charnière (Intérieur L:49.5: x l:29.5 x H:24.5)



JMDplee  
FOR VANS

- Fabriqué en Panneau Composite Gris 3 mm
- Fixation par vis auto perforante
- Caisse Multi Service
- Cette vous permettra de charger différents type de produits
- Caisse Ultra Légère et solide
- Dessus avec Charnière Intégrée
- Notice QR CODE et Vis fournies
- Caisse non Montée
- Assemblage par pliage
- Poids : 2,3 Kg
- Longueur : 49,5 cm
- Largeur : 29,5 cm
- Hauteur : 24,5 cm
- Concu et Fabriqué par JMDplee VANS

Finition	Référence	Volume (longueur)	Hauteur	PLC	Transmission (Propulsion ou Traction)	Roues (Simples ou Jumelées)	Type de cabine*	Énergie*
JMDPLEE	9000-GAC-101	NORMAL	BAS	0,1,2	Traction Propulsion	Simples Jumelées	1,2,3	1,2,3

Réf : 9000-GAC-102

3 kg

#### Casier sur Portes Arrières (L:46 x P:10 x H:52)



JMDplee  
FOR VANS

- Fabriqué en Panneau Composite Gris 3 mm
- Fixation par vis auto perforante
- Casier 2 étagères sur Porte Arrières
- Cette vous permettra de charger gants, boites de vis, flacons...
- Notice QR CODE et Vis fournies
- Casier Montée
- Assemblage par pliage
- Poids : 2,6 Kg
- Longueur : 46 cm
- Largeur : 10 cm
- Hauteur : 52 cm
- Concu et Fabriqué par JMDplee VANS

Finition	Référence	Volume (longueur)	Hauteur	PLC	Transmission (Propulsion ou Traction)	Roues (Simples ou Jumelées)	Type de cabine*	Énergie*
JMDPLEE	9000-GAC-102	NORMAL	BAS	0,1,2	Traction Propulsion	Simples Jumelées	1,2,3	1,2,3

## KIT ET CASIER ALUMINIUM

### Accessoires Divers

Réf : 9000-GAD-101

0.5kg

#### Support Document A4 Paysage (Intérieur L:35: x l:24 x H:3)

- Fabriqué en Panneau Composite Gris 3 mm
- Fixation par vis auto perforante
- Support de Document, Papier, chemise en format Paysage
- Fixation par vissage sur Casier ou Kit + Portes Ar ss Plancher
- Notice QR CODE et Vis fournies
- Support non monté
- Assemblage par pliage
- Poids : 0,5 Kg
- Longueur : 41 cm
- Largeur : 25 cm
- Hauteur : 5 cm
- Conçu et Fabriqué par JMDplee VANS



JMDplee  
FOR VANS

Finition	Référence	Volume (longueur)	Hauteur	PLC	Transmission (Propulsion ou Traction)	Roues (Simples ou Jumelées)	Type de cabine*	Énergie*
JMDPLEE	9000-GAD-101	NORMAL	BAS	0,1,2	Traction Propulsion	Simples Jumelées	1,2,3	1,2,3

Réf : 9000-GAD-102

0.5kg

#### Support Document A4 Portrait (Intérieur L:24: x l:35 x H:3)

- Fabriqué en Panneau Composite Gris 3 mm
- Fixation par vis auto perforante
- Support de Document, Papier, chemise en format Portrait
- Fixation par vissage sur Casier ou Kit + Portes Ar ss Plancher
- Notice QR CODE et Vis fournies
- Support non monté
- Assemblage par pliage
- Poids : 0,5 Kg
- Longueur : 30 cm
- Largeur : 36 cm
- Hauteur : 5 cm
- Conçu et Fabriqué par JMDplee VANS



JMDplee  
FOR VANS

Finition	Référence	Volume (longueur)	Hauteur	PLC	Transmission (Propulsion ou Traction)	Roues (Simples ou Jumelées)	Type de cabine*	Énergie*
JMDPLEE	9000-GAD-102	NORMAL	BAS	0,1,2	Traction Propulsion	Simples Jumelées	1,2,3	1,2,3

Réf : 9000-GAJ-101

1.5kg

#### Support Jerrycan 10 l (L:30: x l:14 x H:35)

- Fabriqué en Panneau Composite Gris 3 mm
- Fixation par vis auto perforante
- Support pour Jerrycan 10 l
- Jerrycan 10 l fourni (L:29: x l:13 x H:35)
- Fixation par vissage sur Casier ou Kit + Portes Ar ss Plancher
- Vis fournies
- Support monté
- Poids : 1,5 Kg
- Longueur : 30 cm
- Largeur : 14 cm
- Hauteur : 35 cm
- Conçu et Fabriqué par JMDplee VANS



JMDplee  
FOR VANS

Finition	Référence	Volume (longueur)	Hauteur	PLC	Transmission (Propulsion ou Traction)	Roues (Simples ou Jumelées)	Type de cabine*	Énergie*
JMDPLEE	9000-GAJ-101	NORMAL	BAS	0,1,2	Traction Propulsion	Simples Jumelées	1,2,3	1,2,3



## KIT ET CASIER ALUMINIUM

### Accessoires Divers

Réf : 9000-GAP-101

1.5kg



#### Support Dérouleur Papier pour Rouleau 200x250 (L:46: x l:18 x H:15)

- Fabriqué en Panneau Composite Gris 3 mm
- Fixation par vis auto perforante
- Dérouleur Papier Essuyage
- Adapté pour Rouleau de diamètre 200 et Longueur 240
- Fixation par vissage sur Casier ou Kit + Portes Ar ss Plancher
- Notice QR CODE et Vis fournies
- Support prémonté
- Poids : 1,5 Kg
- Longueur : 25 cm
- Largeur : 24 cm
- Hauteur : 15 cm
- Conçu et Fabriqué par JMDplee VANS

Finition	Référence	Volume (longueur)	Hauteur	PLC	Transmission (Propulsion ou Traction)	Roues (Simples ou Jumelées)	Type de cabine*	Énergie*
JMDPLEE	9000-GAP-101	NORMAL	BAS	0,1,2	Traction Propulsion	Simples Jumelées	1,2,3	1,2,3

Réf : 9000-GAP-102

1.5kg



#### Dérouleur Papier / Savon / Gel hydro pour Rouleau 200x250 (L:36: x l:23 x H:36)

- Fabriqué en Panneau Composite Gris 3 mm
- Fixation par vis auto perforante
- Dérouleur Papier Essuyage avec 2 flacons gel ou savon
- Adapté pour Rouleau de diamètre 200 et Longueur 240
- Fixation par vissage sur Casier ou Kit + Portes Ar ss Plancher
- Notice QR CODE et Vis fournies
- Support prémonté
- Poids : 1,5 Kg
- Longueur : 36 cm
- Largeur : 23 cm
- Hauteur : 36 cm
- Conçu et Fabriqué par JMDplee VANS

Finition	Référence	Volume (longueur)	Hauteur	PLC	Transmission (Propulsion ou Traction)	Roues (Simples ou Jumelées)	Type de cabine*	Énergie*
JMDPLEE	9000-GAP-102	NORMAL	BAS	0,1,2	Traction Propulsion	Simples Jumelées	1,2,3	1,2,3

Réf : 9000-GAS-100

0.5kg



#### Mini Support Tablette Tactile, Téléphone by JMDplee

- Fabriqué en Panneau Composite Gris 3 mm
- Fixation par vis auto perforante
- Pratique, design unique, pour tablette, livre, téléphone portable...
- Support non monté
- Assemblage par pliage
- Poids : 0,2 Kg
- Longueur : 13 cm
- Largeur : 13 cm
- Hauteur : 13 cm
- Conçu et Fabriqué par JMDplee VANS

Finition	Référence	Volume (longueur)	Hauteur	PLC	Transmission (Propulsion ou Traction)	Roues (Simples ou Jumelées)	Type de cabine*	Énergie*
JMDPLEE	9000-GAS-100	NORMAL	BAS	0,1,2	Traction Propulsion	Simples Jumelées	1,2,3	1,2,3

## KIT ET CASIER ALUMINIUM

### Accessoires Divers

Réf : 9000-GAS-101

0.5kg

#### Support Tablette Tactile, Téléphone by JMDplee

- Fabriqué en Panneau Composite Gris 3 mm
- Fixation par vis auto perforante
- Pratique, design unique, pour tablette, livre, téléphone portable...
- Support non monté
- Assemblage par pliage
- Poids : 0,4 Kg
- Longueur : 24 cm
- Largeur : 18 cm
- Hauteur : 16 cm
- Concu et Fabriqué par JMDplee VANS

JMDplee  
FOR VANS

Finition	Référence	Volume (longueur)	Hauteur	PLC	Transmission (Propulsion ou Traction)	Roues (Simples ou Jumelées)	Type de cabine*	Énergie*
JMDPLEE	9000-GAS-101	NORMAL	BAS	0,1,2	Traction Propulsion	Simples Jumelées	1,2,3	1,2,3

### Options Casier L = 530

Réf : 9000-GTB-050

1kg

#### Bandeau Basculant = CASIER LONGUEUR 530 (L:46: x l:15 x H:3)

- Fabriqué en Panneau Composite Gris 3 mm
- Fixation par vis auto perforante
- Valable Uniquement pour les Casiers JMDplee VANS
- 1 Bandeau Basculant adapté pour un Casier Longueur 530
- Accessoires de fixation adaptable tous casiers
- Fabriqué en Panneau Composite Aluminium 3 mm
- Livré prémonté
- Poids : 0,8 Kg
- Longueur : 46 cm
- Largeur : 15 cm
- Hauteur : 3 cm
- Concu et Fabriqué par JMDplee VANS

JMDplee  
FOR VANS

Finition	Référence	Volume (longueur)	Hauteur	PLC	Transmission (Propulsion ou Traction)	Roues (Simples ou Jumelées)	Type de cabine*	Énergie*
JMDPLEE	9000-GTB-050	NORMAL	BAS	0,1,2	Traction Propulsion	Simples Jumelées	1,2,3	1,2,3

### Options Casier L = 760

Réf : 9000-GTB-075

1.5kg

#### Bandeau Basculant = CASIER LONGUEUR 760 (L:70 x l:15 x H:3)

- Fabriqué en Panneau Composite Gris 3 mm
- Fixation par vis auto perforante
- Valable Uniquement pour les Casiers JMDplee VANS
- 1 Bandeau Basculant adapté pour un Casier Longueur 760
- Accessoires de fixation adaptable tous casiers
- Fabriqué en Panneau Composite Aluminium 3 mm
- Livré prémonté
- Poids : 1,1 Kg
- Longueur : 70 cm
- Largeur : 15 cm
- Hauteur : 3 cm
- Concu et Fabriqué par JMDplee VANS

JMDplee  
FOR VANS

Finition	Référence	Volume (longueur)	Hauteur	PLC	Transmission (Propulsion ou Traction)	Roues (Simples ou Jumelées)	Type de cabine*	Énergie*
JMDPLEE	9000-GTB-075	NORMAL	BAS	0,1,2	Traction Propulsion	Simples Jumelées	1,2,3	1,2,3

## KIT ET CASIER ALUMINIUM

### Options Casier L = 1000

Réf : 9000-GTB-100

1.5 Kg

#### Bandeau Basculant = CASIER LONGUEUR 1000 (L:93 x l:15 x H:3)

- Fabriqué en Panneau Composite Gris 3 mm
- Fixation par vis auto perforante
- Valable Uniquement pour les Casiers JMDplee VANS
- 1 Bandeau Basculant adapté pour un Casier Longueur 1000
- Accessoires de fixation adaptable tous casiers
- Fabriqué en Panneau Composite Aluminium 3 mm
- Livré prémonté
- Poids : 1,46 Kg
- Longueur : 93 cm
- Largeur : 15 cm
- Hauteur : 3 cm
- Conçu et Fabriqué par JMDplee VANS



JMDplee  
FOR VANS

Finition	Référence	Volume (longueur)	Hauteur	PLC	Transmission (Propulsion ou Traction)	Roues (Simples ou Jumelées)	Type de cabine*	Énergie*
JMDPLEE	9000-GTB-100	NORMAL	BAS	0,1,2	Traction Propulsion	Simples Jumelées	1,2,3	1,2,3

### Options Casier Standard

Réf : 9000-GTC-100

1 Kg

#### 8 Couvracles pour Bac Rangement Composite L1 (L:17 x l:11 x H:3.5)

- Fabriqué en Panneau Composite Gris 3 mm
- Fixation par vis auto perforante
- Valable Uniquement pour les Casiers JMDplee VANS
- Lot de 8 Couvracles adaptables aux bacs de rangement JMDplee
- Accessoires de fixation fournis
- Fabriqué en Panneau Composite Aluminium 3 mm
- Livré non monté
- Poids : 0,8 Kg
- Longueur : 17 cm
- Largeur : 11 cm
- Hauteur : 3,5 cm
- Conçu et Fabriqué par JMDplee VANS



JMDplee  
FOR VANS

Finition	Référence	Volume (longueur)	Hauteur	PLC	Transmission (Propulsion ou Traction)	Roues (Simples ou Jumelées)	Type de cabine*	Énergie*
JMDPLEE	9000-GTC-100	NORMAL	BAS	0,1,2	Traction Propulsion	Simples Jumelées	1,2,3	1,2,3

Réf : 9000-GTC-101

1 Kg

#### 8 Couvracles pour Bac Rangement Composite L2 (L:27 x l:11 x H:3.5)

- Fabriqué en Panneau Composite Gris 3 mm
- Fixation par vis auto perforante
- Valable Uniquement pour les Casiers JMDplee VANS
- Lot de 8 Couvracles adaptables aux bacs de rangement JMDplee
- Accessoires de fixation fournis
- Fabriqué en Panneau Composite Aluminium 3 mm
- Livré non monté
- Poids : 1 Kg
- Longueur : 27 cm
- Largeur : 11 cm
- Hauteur : 3,5 cm
- Conçu et Fabriqué par JMDplee VANS



JMDplee  
FOR VANS

Finition	Référence	Volume (longueur)	Hauteur	PLC	Transmission (Propulsion ou Traction)	Roues (Simples ou Jumelées)	Type de cabine*	Énergie*
JMDPLEE	9000-GTC-101	NORMAL	BAS	0,1,2	Traction Propulsion	Simples Jumelées	1,2,3	1,2,3

## KIT ET CASIER ALUMINIUM

### Options Casier Standard

Réf : 9000-GTC-102

1.5kg

#### 4 Couvertres pour Bac Rangement Composite L3 (L:27 x l:22 x H:7.5)

- Fabriqué en Panneau Composite Gris 3 mm
- Fixation par vis auto perforante
- Valable Uniquement pour les Casiers JMDplee VANS
- Lot de 4 Couvertres adaptables aux bacs de rangement JMDplee
- Accessoires de fixation fournis
- Fabriqué en Panneau Composite Aluminium 3 mm
- Livré non monté
- Poids : 1,2 Kg
- Longueur : 27 cm
- Largeur : 22 cm
- Hauteur : 7,5 cm
- Conçu et Fabriqué par JMDplee VANS



JMDplee  
for VANS


Finition	Référence	Volume (longueur)	Hauteur	PLC	Transmission (Propulsion ou Traction)	Roues (Simples ou Jumelées)	Type de cabine*	Énergie*
JMDPLEE	9000-GTC-102	NORMAL	BAS	0,1,2	Traction Propulsion	Simples Jumelées	1,2,3	1,2,3

Réf : 9000-GTI-100

2kg

#### 8 Intercalaires Amovible Universel (L:29-43 x l:10.5 x H:3.5)

- Fabriqué en Panneau Composite Gris 3 mm
- Fixation par vis auto perforante
- Valable Uniquement pour les Casiers JMDplee VANS
- Lot de 8 Intercalaires Amovibles adaptables à tous les casieres JMDplee
- Accessoires de fixation fournis
- Fabriqué en Panneau Composite Aluminium 3 mm
- Livré non monté
- Poids : 1,93 Kg
- Longueur : 29 cm
- Largeur : 10,5 cm
- Hauteur : 3,5 cm
- Conçu et Fabriqué par JMDplee VANS



JMDplee  
for VANS

Finition	Référence	Volume (longueur)	Hauteur	PLC	Transmission (Propulsion ou Traction)	Roues (Simples ou Jumelées)	Type de cabine*	Énergie*
JMDPLEE	9000-GTI-100	NORMAL	BAS	0,1,2	Traction Propulsion	Simples Jumelées	1,2,3	1,2,3

### Options Casier L = 530

Réf : 9000-GTP-050

1.5kg

#### Porte Basculante avec Loquet = CASIER LONGUEUR 530 (L:46 x l:22 x H:3)

- Fabriqué en Panneau Composite Gris 3 mm
- Fixation par vis auto perforante
- Valable Uniquement pour les Casiers JMDplee VANS
- 1 Porte Basculante adaptée pour un Casier Longueur 530
- Loquet de fermeture+patte à monter
- Accessoires de fixation adaptable tous casiers
- Fabriqué en Panneau Composite Aluminium 3 mm
- Livré prémonté
- Poids : 1,09 Kg
- Longueur : 46 cm
- Largeur : 22 cm
- Hauteur : 3 cm
- Conçu et Fabriqué par JMDplee VANS



JMDplee  
for VANS

Finition	Référence	Volume (longueur)	Hauteur	PLC	Transmission (Propulsion ou Traction)	Roues (Simples ou Jumelées)	Type de cabine*	Énergie*
JMDPLEE	9000-GTP-050	NORMAL	BAS	0,1,2	Traction Propulsion	Simples Jumelées	1,2,3	1,2,3



## KIT ET CASIER ALUMINIUM

### Options Casier L = 760

Réf : 9000-GTP-075



JMDplee  
FOR VANS

#### Porte Basculante avec Loquet = CASIER LONGUEUR 760 (L:70 x l:22 x H:3)

- Fabriqué en Panneau Composite Gris 3 mm
- Fixation par vis auto perforante
- Valable Uniquement pour les Casiers JMDplee VANS
- 1 Porte Basculante adaptée pour un Casier Longueur 760
- Loquet de fermeture+patte à monter
- Accessoires de fixation adaptable tous casiers
- Fabriqué en Panneau Composite Aluminium 3 mm
- Livré prémonté
- Poids : 1,53 Kg
- Longueur : 70 cm
- Largeur : 22 cm
- Hauteur : 3 cm
- Conçu et Fabriqué par JMDplee VANS

Finition	Référence	Volume (longueur)	Hauteur	PLC	Transmission (Propulsion ou Traction)	Roues (Simples ou Jumelées)	Type de cabine*	Énergie*
JMDPLEE	9000-GTP-075	NORMAL	BAS	0,1,2	Traction Propulsion	Simples Jumelées	1,2,3	1,2,3

### Options Casier L = 1000

Réf : 9000-GTP-100



JMDplee  
FOR VANS

#### Porte Basculante avec Loquet = CASIER LONGUEUR 1000 (L:93 x l:22 x H:3)

- Fabriqué en Panneau Composite Gris 3 mm
- Fixation par vis auto perforante
- Valable Uniquement pour les Casiers JMDplee VANS
- 1 Porte Basculante adaptée pour un Casier Longueur 1000
- Loquet de fermeture+patte à monter
- Accessoires de fixation adaptable tous casiers
- Fabriqué en Panneau Composite Aluminium 3 mm
- Livré prémonté
- Poids : 1,99 Kg
- Longueur : 93 cm
- Largeur : 22 cm
- Hauteur : 3 cm
- Conçu et Fabriqué par JMDplee VANS

Finition	Référence	Volume (longueur)	Hauteur	PLC	Transmission (Propulsion ou Traction)	Roues (Simples ou Jumelées)	Type de cabine*	Énergie*
JMDPLEE	9000-GTP-100	NORMAL	BAS	0,1,2	Traction Propulsion	Simples Jumelées	1,2,3	1,2,3

### Options Casier Standard

Réf : 9000-GTR-100



JMDplee  
FOR VANS

#### 8 Bacs de Rangement Composite L1 (L:19.5 x l:11.5 x H:9.5)

- Fabriqué en Panneau Composite Gris 3 mm
- Fixation par vis auto perforante
- Valable Uniquement pour les Casiers JMDplee VANS
- Lot de 8 Bacs adaptables sur tous les casiers JMDplee
- Accessoires de fixation fournis
- Fabriqué en Panneau Composite Aluminium 3 mm
- Livré non monté
- Poids : 2,1 Kg
- Longueur : 19 cm
- Largeur : 11,5 cm
- Hauteur : 9,5 cm
- Conçu et Fabriqué par JMDplee VANS

Finition	Référence	Volume (longueur)	Hauteur	PLC	Transmission (Propulsion ou Traction)	Roues (Simples ou Jumelées)	Type de cabine*	Énergie*
JMDPLEE	9000-GTR-100	NORMAL	BAS	0,1,2	Traction Propulsion	Simples Jumelées	1,2,3	1,2,3

## KIT ET CASIER ALUMINIUM

### Options Casier Standard

Réf : 9000-GTR-101

3 Kg

#### 8 Bacs de Rangement Composite L2 (L:29.5 x l:11.5 x H:9.5)

- Fabriqué en Panneau Composite Gris 3 mm
- Fixation par vis auto perforante
- Valable Uniquement pour les Casiers JMDplee VANS
- Lot de 8 Bacs adaptables sur tous les casiers JMDplee
- Accessoires de fixation fournis
- Fabriqué en Panneau Composite Aluminium 3 mm
- Livré non monté
- Poids : 3 Kg
- Longueur : 29,5 cm
- Largeur : 11,5 cm
- Hauteur : 9,5 cm
- Conçu et Fabriqué par JMDplee VANS



Finition	Référence	Volume (longueur)	Hauteur	PLC	Transmission (Propulsion ou Traction)	Roues (Simples ou Jumelées)	Type de cabine*	Énergie*
JMDPLEE	9000-GTR-101	NORMAL	BAS	0,1,2	Traction Propulsion	Simples Jumelées	1,2,3	1,2,3

Réf : 9000-GTR-102

4 Kg

#### 4 Bacs de Rangement Composite L3 (L:29.5 x l:23 x H:18)

- Fabriqué en Panneau Composite Gris 3 mm
- Fixation par vis auto perforante
- Valable Uniquement pour les Casiers JMDplee VANS
- Lot de 4 Bacs adaptables sur tous les casiers JMDplee
- Accessoires de fixation fournis
- Fabriqué en Panneau Composite Aluminium 3 mm
- Livré non monté
- Poids : 3,7 Kg
- Longueur : 29,5 cm
- Largeur : 23 cm
- Hauteur : 18 cm
- Conçu et Fabriqué par JMDplee VANS



Finition	Référence	Volume (longueur)	Hauteur	PLC	Transmission (Propulsion ou Traction)	Roues (Simples ou Jumelées)	Type de cabine*	Énergie*
JMDPLEE	9000-GTR-102	NORMAL	BAS	0,1,2	Traction Propulsion	Simples Jumelées	1,2,3	1,2,3

### Options Casier L = 530

Réf : 9000-GTT-050

3 Kg

#### Tiroir avec Loquet = CASIER LONGUEUR 530 (L:45 x l:30 x H:22)

- Fabriqué en Panneau Composite Gris 3 mm
- Fixation par vis auto perforante
- Valable Uniquement pour les Casiers JMDplee VANS
- 1 Tiroir adaptée pour un Casier Longueur 530
- Tiroir pliable à monter
- Loquet de fermeture+patte à monter
- Coulisse+support pliable à monter
- Accessoires de fixation adaptable tous casiers
- Fabriqué en Panneau Composite Aluminium 3 mm
- Livré non monté
- Poids : 2,71 Kg
- Longueur : 45 cm
- Largeur : 30 cm
- Hauteur : 22 cm
- Conçu et Fabriqué par JMDplee VANS



**LONGUEUR 530**

Finition	Référence	Volume (longueur)	Hauteur	PLC	Transmission (Propulsion ou Traction)	Roues (Simples ou Jumelées)	Type de cabine*	Énergie*
JMDPLEE	9000-GTT-050	NORMAL	BAS	0,1,2	Traction Propulsion	Simples Jumelées	1,2,3	1,2,3

## KIT ET CASIER ALUMINIUM

### Options Casier L = 760

Réf : 9000-GTT-075

3.5 Kg

#### Tiroir avec Loquet = CASIER LONGUEUR 760 (L:69 x l:30 x H:22)

- Fabriqué en Panneau Composite Gris 3 mm
- Fixation par vis auto perforante
- Valable Uniquement pour les Casiers JMDplee VANS
- 1 Tiroir adaptée pour un Casier Longueur 760
- Tiroir pliable à monter
- Loquet de fermeture+patte à monter
- Coulisse+support pliable à monter
- Accessoires de fixation adaptable tous casiers
- Fabriqué en Panneau Composite Aluminium 3 mm
- Livré non monté
- Poids : 3,39 Kg
- Longueur : 69 cm
- Largeur : 30 cm
- Hauteur : 22 cm
- Conçu et Fabriqué par JMDplee VANS



LONGUEUR 760

JMDplee  
FOR VANS

Finition	Référence	Volume (longueur)	Hauteur	PLC	Transmission (Propulsion ou Traction)	Roues (Simples ou Jumelées)	Type de cabine*	Énergie*
JMDPLEE	9000-GTT-075	NORMAL	BAS	0,1,2	Traction Propulsion	Simples Jumelées	1,2,3	1,2,3

### Options Casier L = 1000

Réf : 9000-GTT-100

4.5 Kg

#### Tiroir avec Loquet = CASIER LONGUEUR 1000 (L:92 x l:30 x H:22)

- Fabriqué en Panneau Composite Gris 3 mm
- Fixation par vis auto perforante
- Valable Uniquement pour les Casiers JMDplee VANS
- 1 Tiroir adaptée pour un Casier Longueur 1000
- Tiroir pliable à monter
- Loquet de fermeture+patte à monter
- Coulisse+support pliable à monter
- Accessoires de fixation adaptable tous casiers
- Fabriqué en Panneau Composite Aluminium 3 mm
- Livré non monté
- Poids : 4,07 Kg
- Longueur : 92 cm
- Largeur : 30 cm
- Hauteur : 22 cm
- Conçu et Fabriqué par JMDplee VANS



LONGUEUR 1000

JMDplee  
FOR VANS

Finition	Référence	Volume (longueur)	Hauteur	PLC	Transmission (Propulsion ou Traction)	Roues (Simples ou Jumelées)	Type de cabine*	Énergie*
JMDPLEE	9000-GTT-100	NORMAL	BAS	0,1,2	Traction Propulsion	Simples Jumelées	1,2,3	1,2,3

## KIT ET CASIER ALUMINIUM

### Accessoires Divers

Réf : 9000-JAB-101

0.5kg



JMDplee  
FOR VANS

#### Support Bombe de peinture (L:31: x l:11 x H:8)

- Fabriqué en Panneau Composite Blanc 3 mm
- Fixation par vis auto perforante
- Pratique, Support de Bombe de Peinture ou autre Diam 7 cm
- Fixation par vissage sur Casier ou Kit + Portes Ar ss Plancher
- Notice QR CODE et Vis fournies
- Support non monté
- Assemblage par pliage
- Poids : 0,5 Kg
- Longueur : 31 cm
- Largeur : 11 cm
- Hauteur : 8 cm
- Conçu et Fabriqué par JMDplee VANS

Finition	Référence	Volume (longueur)	Hauteur	PLC	Transmission (Propulsion ou Traction)	Roues (Simples ou Jumelées)	Type de cabine*	Énergie*
JMDPLEE	9000-JAB-101	NORMAL	BAS	0,1,2	Traction Propulsion	Simples Jumelées	1	1,2

Réf : 9000-JAC-101

2.5kg



JMDplee  
FOR VANS

#### Caisse Empilable avec Couvercle sur Charnière (Intérieur L:49.5: x l:29.5 x H:24.5)

- Fabriqué en Panneau Composite Blanc 3 mm
- Fixation par vis auto perforante
- Caisse Multi Service
- Cette vous permettra de charger différents type de produits
- Caisse Ultra Légère et solide
- Dessus avec Charnière Intégrée
- Notice QR CODE et Vis fournies
- Caisse non Montée
- Assemblage par pliage
- Poids : 2,3 Kg
- Longueur : 49,5 cm
- Largeur : 29,5 cm
- Hauteur : 24,5 cm
- Conçu et Fabriqué par JMDplee VANS

Finition	Référence	Volume (longueur)	Hauteur	PLC	Transmission (Propulsion ou Traction)	Roues (Simples ou Jumelées)	Type de cabine*	Énergie*
JMDPLEE	9000-JAC-101	NORMAL	BAS	0,1,2	Traction Propulsion	Simples Jumelées	1	1,2

Réf : 9000-JAD-101

0.5kg



JMDplee  
FOR VANS

#### Support Document A4 Paysage (Intérieur L:35: x l:24 x H:3)

- Fabriqué en Panneau Composite Blanc 3 mm
- Fixation par vis auto perforante
- Support de Document, Papier, chemise en format Paysage
- Fixation par vissage sur Casier ou Kit + Portes Ar ss Plancher
- Notice QR CODE et Vis fournies
- Support non monté
- Assemblage par pliage
- Poids : 0,5 Kg
- Longueur : 41 cm
- Largeur : 25 cm
- Hauteur : 5 cm
- Conçu et Fabriqué par JMDplee VANS

Finition	Référence	Volume (longueur)	Hauteur	PLC	Transmission (Propulsion ou Traction)	Roues (Simples ou Jumelées)	Type de cabine*	Énergie*
JMDPLEE	9000-JAD-101	NORMAL	BAS	0,1,2	Traction Propulsion	Simples Jumelées	1	1,2



## KIT ET CASIER ALUMINIUM

### Accessoires Divers

Réf : 9000-JAD-102

0.5 Kg



JMDplee  
FOR VANS

#### Support Document A4 Portrait (Intérieur L:24: x l:35 x H:3)

- Fabriqué en Panneau Composite Blanc 3 mm
- Fixation par vis auto perforante
- Support de Document, Papier, chemise en format Portrait
- Fixation par vissage sur Casier ou Kit + Portes Ar ss Plancher
- Notice QR CODE et Vis fournies
- Support non monté
- Assemblage par pliage
- Poids : 0,5 Kg
- Longueur : 30 cm
- Largeur : 36 cm
- Hauteur : 5 cm
- Conçu et Fabriqué par JMDplee VANS

Finition	Référence	Volume (longueur)	Hauteur	PLC	Transmission (Propulsion ou Traction)	Roues (Simples ou Jumelées)	Type de cabine*	Énergie*
JMDPLEE	9000-JAD-102	NORMAL	BAS	0,1,2	Traction Propulsion	Simples Jumelées	1	1,2

Réf : 9000-JAJ-101

1.5 Kg



JMDplee  
FOR VANS

#### Support Jerrycan 10 l (L:30: x l:14 x H:35)

- Fabriqué en Panneau Composite Blanc 3 mm
- Fixation par vis auto perforante
- Support pour Jerrycan 10 l
- Jerrycan 10 l fourni (L:29: x l:13 x H:35)
- Fixation par vissage sur Casier ou Kit + Portes Ar ss Plancher
- Vis fournies
- Support monté
- Poids : 1,5 Kg
- Longueur : 30 cm
- Largeur : 14 cm
- Hauteur : 35 cm
- Conçu et Fabriqué par JMDplee VANS

Finition	Référence	Volume (longueur)	Hauteur	PLC	Transmission (Propulsion ou Traction)	Roues (Simples ou Jumelées)	Type de cabine*	Énergie*
JMDPLEE	9000-JAJ-101	NORMAL	BAS	0,1,2	Traction Propulsion	Simples Jumelées	1	1,2

Réf : 9000-JAP-101

1.5 Kg



JMDplee  
FOR VANS

#### Support Dérouleur Papier pour Rouleau 200x250 (L:46: x l:18 x H:15)

- Fabriqué en Panneau Composite Blanc 3 mm
- Fixation par vis auto perforante
- Dérouleur Papier Essuyage
- Adapté pour Rouleau de diamètre 200 et Longueur 240
- Fixation par vissage sur Casier ou Kit + Portes Ar ss Plancher
- Notice QR CODE et Vis fournies
- Support prémonté
- Poids : 1,5 Kg
- Longueur : 25 cm
- Largeur : 24 cm
- Hauteur : 15 cm
- Conçu et Fabriqué par JMDplee VANS

Finition	Référence	Volume (longueur)	Hauteur	PLC	Transmission (Propulsion ou Traction)	Roues (Simples ou Jumelées)	Type de cabine*	Énergie*
JMDPLEE	9000-JAP-101	NORMAL	BAS	0,1,2	Traction Propulsion	Simples Jumelées	1	1,2

## KIT ET CASIER ALUMINIUM

### Accessoires Divers

Réf : 9000-JAS-100

0.5kg



JMDplee  
FOR VANS


#### Mini Support Tablette Tactile, Téléphone by JMDplee

- Fabriqué en Panneau Composite Blanc 3 mm
- Fixation par vis auto perforante
- Pratique, design unique, pour tablette, livre, téléphone portable...
- Support non monté
- Assemblage par pliage
- Poids : 0,2 Kg
- Longueur : 13 cm
- Largeur : 13 cm
- Hauteur : 13 cm
- Conçu et Fabriqué par JMDplee VANS

Finition	Référence	Volume (longueur)	Hauteur	PLC	Transmission (Propulsion ou Traction)	Roues (Simples ou Jumelées)	Type de cabine*	Énergie*
JMDPLEE	9000-JAS-100	NORMAL	BAS	0,1,2	Traction Propulsion	Simples Jumelées	1	1,2

Réf : 9000-JAS-101

0.5kg



JMDplee  
FOR VANS

#### Support Tablette Tactile, Téléphone by JMDplee

- Fabriqué en Panneau Composite Blanc 3 mm
- Fixation par vis auto perforante
- Pratique, design unique, pour tablette, livre, téléphone portable...
- Support non monté
- Assemblage par pliage
- Poids : 0,4 Kg
- Longueur : 24 cm
- Largeur : 18 cm
- Hauteur : 16 cm
- Conçu et Fabriqué par JMDplee VANS

Finition	Référence	Volume (longueur)	Hauteur	PLC	Transmission (Propulsion ou Traction)	Roues (Simples ou Jumelées)	Type de cabine*	Énergie*
JMDPLEE	9000-JAS-101	NORMAL	BAS	0,1,2	Traction Propulsion	Simples Jumelées	1	1,2

### Options Casier L = 530

Réf : 9000-JTB-050

1kg



JMDplee  
FOR VANS

#### Bandeau Basculant = CASIER LONGUEUR 530 (L:46: x l:15 x H:3)

- Fabriqué en Panneau Composite Blanc 3 mm
- Fixation par vis auto perforante
- Valable Uniquement pour les Casiers JMDplee VANS
- 1 Bandeau Basculant adapté pour un Casier Longueur 530
- Accessoires de fixation adaptable tous casiers
- Fabriqué en Panneau Composite Aluminium 3 mm
- Livré prémonté
- Poids : 0,8 Kg
- Longueur : 46 cm
- Largeur : 15 cm
- Hauteur : 3 cm
- Conçu et Fabriqué par JMDplee VANS

Finition	Référence	Volume (longueur)	Hauteur	PLC	Transmission (Propulsion ou Traction)	Roues (Simples ou Jumelées)	Type de cabine*	Énergie*
JMDPLEE	9000-JTB-050	NORMAL	BAS	0,1,2	Traction Propulsion	Simples Jumelées	1	1,2

## KIT ET CASIER ALUMINIUM

### Options Casier L = 760

Réf : 9000-JTB-075

1.5kg



JMDplee  
FOR VANS

#### Bandeau Basculant = CASIER LONGUEUR 760 (L:70 x l:15 x H:3)

- Fabriqué en Panneau Composite Blanc 3 mm
- Fixation par vis auto perforante
- Valable Uniquement pour les Casiers JMDplee VANS
- 1 Bandeau Basculant adapté pour un Casier Longueur 760
- Accessoires de fixation adaptable tous casiers
- Fabriqué en Panneau Composite Aluminium 3 mm
- Livré prémonté
- Poids : 1,1 Kg
- Longueur : 70 cm
- Largeur : 15 cm
- Hauteur : 3 cm
- Conçu et Fabriqué par JMDplee VANS

Finition	Référence	Volume (longueur)	Hauteur	PLC	Transmission (Propulsion ou Traction)	Roues (Simples ou Jumelées)	Type de cabine*	Énergie*
JMDPLEE	9000-JTB-075	NORMAL	BAS	0,1,2	Traction Propulsion	Simples Jumelées	1	1,2

### Options Casier L = 1000

Réf : 9000-JTB-100

1.5kg



JMDplee  
FOR VANS

#### Bandeau Basculant = CASIER LONGUEUR 1000 (L:93 x l:15 x H:3)

- Fabriqué en Panneau Composite Blanc 3 mm
- Fixation par vis auto perforante
- Valable Uniquement pour les Casiers JMDplee VANS
- 1 Bandeau Basculant adapté pour un Casier Longueur 1000
- Accessoires de fixation adaptable tous casiers
- Fabriqué en Panneau Composite Aluminium 3 mm
- Livré prémonté
- Poids : 1,46 Kg
- Longueur : 93 cm
- Largeur : 15 cm
- Hauteur : 3 cm
- Conçu et Fabriqué par JMDplee VANS

Finition	Référence	Volume (longueur)	Hauteur	PLC	Transmission (Propulsion ou Traction)	Roues (Simples ou Jumelées)	Type de cabine*	Énergie*
JMDPLEE	9000-JTB-100	NORMAL	BAS	0,1,2	Traction Propulsion	Simples Jumelées	1	1,2

### Options Casier Standard

Réf : 9000-JTC-100

1kg



JMDplee  
FOR VANS

#### 8 Couverts pour Bac Rangement Composite L1 (L:17 x l:11 x H:3.5)


- Fabriqué en Panneau Composite Blanc 3 mm
- Fixation par vis auto perforante
- Valable Uniquement pour les Casiers JMDplee VANS
- Lot de 8 Couverts adaptables aux bacs de rangement JMDplee
- Accessoires de fixation fournis
- Fabriqué en Panneau Composite Aluminium 3 mm
- Livré non monté
- Poids : 0,8 Kg
- Longueur : 17 cm
- Largeur : 11 cm
- Hauteur : 3,5 cm
- Conçu et Fabriqué par JMDplee VANS

Finition	Référence	Volume (longueur)	Hauteur	PLC	Transmission (Propulsion ou Traction)	Roues (Simples ou Jumelées)	Type de cabine*	Énergie*
JMDPLEE	9000-JTC-100	NORMAL	BAS	0,1,2	Traction Propulsion	Simples Jumelées	1	1,2

## KIT ET CASIER ALUMINIUM

### Options Casier Standard

Réf : 9000-JTC-101



#### 8 Couvracles pour Bac Rangement Composite L2 (L:27 x l:11 x H:3.5)

- Fabriqué en Panneau Composite Blanc 3 mm
- Fixation par vis auto perforante
- Valable Uniquement pour les Casiers JMDplee VANS
- Lot de 8 Couvracles adaptables aux bacs de rangement JMDplee
- Accessoires de fixation fournis
- Fabriqué en Panneau Composite Aluminium 3 mm
- Livré non monté
- Poids : 1 Kg
- Longueur : 27 cm
- Largeur : 11 cm
- Hauteur : 3,5 cm
- Conçu et Fabriqué par JMDplee VANS

Finition	Référence	Volume (longueur)	Hauteur	PLC	Transmission (Propulsion ou Traction)	Roues (Simples ou Jumelées)	Type de cabine*	Énergie*
JMDPLEE	9000-JTC-101	NORMAL	BAS	0,1,2	Traction Propulsion	Simples Jumelées	1	1,2

Réf : 9000-JTC-102



#### 4 Couvracles pour Bac Rangement Composite L3 (L:27 x l:22 x H:7.5)

- Fabriqué en Panneau Composite Blanc 3 mm
- Fixation par vis auto perforante
- Valable Uniquement pour les Casiers JMDplee VANS
- Lot de 4 Couvracles adaptables aux bacs de rangement JMDplee
- Accessoires de fixation fournis
- Fabriqué en Panneau Composite Aluminium 3 mm
- Livré non monté
- Poids : 1,2 Kg
- Longueur : 27 cm
- Largeur : 22 cm
- Hauteur : 7,5 cm
- Conçu et Fabriqué par JMDplee VANS

Finition	Référence	Volume (longueur)	Hauteur	PLC	Transmission (Propulsion ou Traction)	Roues (Simples ou Jumelées)	Type de cabine*	Énergie*
JMDPLEE	9000-JTC-102	NORMAL	BAS	0,1,2	Traction Propulsion	Simples Jumelées	1	1,2

Réf : 9000-JTI-100



#### 8 Intercalaires Amovible Universel (L:29-43 x l:10.5 x H:3.5)

- Fabriqué en Panneau Composite Blanc 3 mm
- Fixation par vis auto perforante
- Valable Uniquement pour les Casiers JMDplee VANS
- Lot de 8 Intercalaires Amovibles adaptables à tous les casieres JMDplee
- Accessoires de fixation fournis
- Fabriqué en Panneau Composite Aluminium 3 mm
- Livré non monté
- Poids : 1,93 Kg
- Longueur : 29 cm
- Largeur : 10,5 cm
- Hauteur : 3,5 cm
- Conçu et Fabriqué par JMDplee VANS

Finition	Référence	Volume (longueur)	Hauteur	PLC	Transmission (Propulsion ou Traction)	Roues (Simples ou Jumelées)	Type de cabine*	Énergie*
JMDPLEE	9000-JTI-100	NORMAL	BAS	0,1,2	Traction Propulsion	Simples Jumelées	1	1,2



## KIT ET CASIER ALUMINIUM

### Options Casier L = 530

Réf : 9000-JTP-050



JMDplee  
FOR VANS

#### Porte Basculante avec Loquet = CASIER LONGUEUR 530 (L:46 x l:22 x H:3)

- Fabriqué en Panneau Composite Blanc 3 mm
- Fixation par vis auto perforante
- Valable Uniquement pour les Casiers JMDplee VANS
- 1 Porte Basculante adaptée pour un Casier Longueur 530
- Loquet de fermeture+patte à monter
- Accessoires de fixation adaptable tous casiers
- Fabriqué en Panneau Composite Aluminium 3 mm
- Livré prémonté
- Poids : 1,09 Kg
- Longueur : 46 cm
- Largeur : 22 cm
- Hauteur : 3 cm
- Conçu et Fabriqué par JMDplee VANS

Finition	Référence	Volume (longueur)	Hauteur	PLC	Transmission (Propulsion ou Traction)	Roues (Simples ou Jumelées)	Type de cabine*	Énergie*
JMDPLEE	9000-JTP-050	NORMAL	BAS	0,1,2	Traction Propulsion	Simples Jumelées	1	1,2

### Options Casier L = 760

Réf : 9000-JTP-075



JMDplee  
FOR VANS

#### Porte Basculante avec Loquet = CASIER LONGUEUR 760 (L:70 x l:22 x H:3)

- Fabriqué en Panneau Composite Blanc 3 mm
- Fixation par vis auto perforante
- Valable Uniquement pour les Casiers JMDplee VANS
- 1 Porte Basculante adaptée pour un Casier Longueur 760
- Loquet de fermeture+patte à monter
- Accessoires de fixation adaptable tous casiers
- Fabriqué en Panneau Composite Aluminium 3 mm
- Livré prémonté
- Poids : 1,53 Kg
- Longueur : 70 cm
- Largeur : 22 cm
- Hauteur : 3 cm
- Conçu et Fabriqué par JMDplee VANS

Finition	Référence	Volume (longueur)	Hauteur	PLC	Transmission (Propulsion ou Traction)	Roues (Simples ou Jumelées)	Type de cabine*	Énergie*
JMDPLEE	9000-JTP-075	NORMAL	BAS	0,1,2	Traction Propulsion	Simples Jumelées	1	1,2

### Options Casier L = 1000

Réf : 9000-JTP-100



JMDplee  
FOR VANS

#### Porte Basculante avec Loquet = CASIER LONGUEUR 1000 (L:93 x l:22 x H:3)

- Fabriqué en Panneau Composite Blanc 3 mm
- Fixation par vis auto perforante
- Valable Uniquement pour les Casiers JMDplee VANS
- 1 Porte Basculante adaptée pour un Casier Longueur 1000
- Loquet de fermeture+patte à monter
- Accessoires de fixation adaptable tous casiers
- Fabriqué en Panneau Composite Aluminium 3 mm
- Livré prémonté
- Poids : 1,99 Kg
- Longueur : 93 cm
- Largeur : 22 cm
- Hauteur : 3 cm
- Conçu et Fabriqué par JMDplee VANS

Finition	Référence	Volume (longueur)	Hauteur	PLC	Transmission (Propulsion ou Traction)	Roues (Simples ou Jumelées)	Type de cabine*	Énergie*
JMDPLEE	9000-JTP-100	NORMAL	BAS	0,1,2	Traction Propulsion	Simples Jumelées	1	1,2

## KIT ET CASIER ALUMINIUM

### Options Casier Standard

Réf : 9000-JTR-100



2,5 Kg



JMDplee  
FOR VANS

#### 8 Bacs de Rangement Composite L1 (L:19.5 x l:11.5 x H:9.5)

- Fabriqué en Panneau Composite Blanc 3 mm
- Fixation par vis auto perforante
- Valable Uniquement pour les Casiers JMDplee VANS
- Lot de 8 Bacs adaptables sur tous les casiers JMDplee
- Accessoires de fixation fournis
- Fabriqué en Panneau Composite Aluminium 3 mm
- Livré non monté
- Poids : 2,1 Kg
- Longueur : 19 cm
- Largeur : 11,5 cm
- Hauteur : 9,5 cm
- Conçu et Fabriqué par JMDplee VANS

Finition	Référence	Volume (longueur)	Hauteur	PLC	Transmission (Propulsion ou Traction)	Roues (Simples ou Jumelées)	Type de cabine*	Énergie*
JMDPLEE	9000-JTR-100	NORMAL	BAS	0,1,2	Traction Propulsion	Simples Jumelées	1	1,2

Réf : 9000-JTR-101



3 Kg



JMDplee  
FOR VANS

#### 8 Bacs de Rangement Composite L2 (L:29.5 x l:11.5 x H:9.5)

- Fabriqué en Panneau Composite Blanc 3 mm
- Fixation par vis auto perforante
- Valable Uniquement pour les Casiers JMDplee VANS
- Lot de 8 Bacs adaptables sur tous les casiers JMDplee
- Accessoires de fixation fournis
- Fabriqué en Panneau Composite Aluminium 3 mm
- Livré non monté
- Poids : 3 Kg
- Longueur : 29,5 cm
- Largeur : 11,5 cm
- Hauteur : 9,5 cm
- Conçu et Fabriqué par JMDplee VANS

Finition	Référence	Volume (longueur)	Hauteur	PLC	Transmission (Propulsion ou Traction)	Roues (Simples ou Jumelées)	Type de cabine*	Énergie*
JMDPLEE	9000-JTR-101	NORMAL	BAS	0,1,2	Traction Propulsion	Simples Jumelées	1	1,2

Réf : 9000-JTR-102



4 Kg



JMDplee  
FOR VANS

#### 4 Bacs de Rangement Composite L3 (L:29.5 x l:23 x H:18)

- Fabriqué en Panneau Composite Blanc 3 mm
- Fixation par vis auto perforante
- Valable Uniquement pour les Casiers JMDplee VANS
- Lot de 4 Bacs adaptables sur tous les casiers JMDplee
- Accessoires de fixation fournis
- Fabriqué en Panneau Composite Aluminium 3 mm
- Livré non monté
- Poids : 3,7 Kg
- Longueur : 29,5 cm
- Largeur : 23 cm
- Hauteur : 18 cm
- Conçu et Fabriqué par JMDplee VANS


Finition	Référence	Volume (longueur)	Hauteur	PLC	Transmission (Propulsion ou Traction)	Roues (Simples ou Jumelées)	Type de cabine*	Énergie*
JMDPLEE	9000-JTR-102	NORMAL	BAS	0,1,2	Traction Propulsion	Simples Jumelées	1	1,2

## KIT ET CASIER ALUMINIUM

### Options Casier L = 530

Réf : 9000-JTT-050

3 Kg



**LONGUEUR 530**

JMDplee  
FOR VANS

#### Tiroir avec Loquet = CASIER LONGUEUR 530 (L:45 x l:30 x H:22)

- Fabriqué en Panneau Composite Blanc 3 mm
- Fixation par vis auto perforante
- Valable Uniquement pour les Casiers JMDplee VANS
- 1 Tiroir adaptée pour un Casier Longueur 530
- Tiroir pliable à monter
- Loquet de fermeture+patte à monter
- Coulisse+support pliable à monter
- Accessoires de fixation adaptable tous casiers
- Fabriqué en Panneau Composite Aluminium 3 mm
- Livré non monté
- Poids : 2,71 Kg
- Longueur : 45 cm
- Largeur : 30 cm
- Hauteur : 22 cm
- Conçu et Fabriqué par JMDplee VANS

Finition	Référence	Volume (longueur)	Hauteur	PLC	Transmission (Propulsion ou Traction)	Roues (Simples ou Jumelées)	Type de cabine*	Énergie*
JMDPLEE	9000-JTT-050	NORMAL	BAS	0,1,2	Traction Propulsion	Simples Jumelées	1	1,2

### Options Casier L = 760

Réf : 9000-JTT-075

3.5 Kg



**LONGUEUR 760**

JMDplee  
FOR VANS

#### Tiroir avec Loquet = CASIER LONGUEUR 760 (L:69 x l:30 x H:22)

- Fabriqué en Panneau Composite Blanc 3 mm
- Fixation par vis auto perforante
- Valable Uniquement pour les Casiers JMDplee VANS
- 1 Tiroir adaptée pour un Casier Longueur 760
- Tiroir pliable à monter
- Loquet de fermeture+patte à monter
- Coulisse+support pliable à monter
- Accessoires de fixation adaptable tous casiers
- Fabriqué en Panneau Composite Aluminium 3 mm
- Livré non monté
- Poids : 3,39 Kg
- Longueur : 69 cm
- Largeur : 30 cm
- Hauteur : 22 cm
- Conçu et Fabriqué par JMDplee VANS

Finition	Référence	Volume (longueur)	Hauteur	PLC	Transmission (Propulsion ou Traction)	Roues (Simples ou Jumelées)	Type de cabine*	Énergie*
JMDPLEE	9000-JTT-075	NORMAL	BAS	0,1,2	Traction Propulsion	Simples Jumelées	1	1,2

## KIT ET CASIER ALUMINIUM

### Options Casier L = 1000

Réf : 9000-JTT-100

4.5kg



**LONGUEUR 1000**

JMDplee  
FOR VANS

### Tiroir avec Loquet = CASIER LONGUEUR 1000 (L:92 x l:30 x H:22)

- Fabriqué en Panneau Composite Blanc 3 mm
- Fixation par vis auto perforante
- Valable Uniquement pour les Casiers JMDplee VANS
- 1 Tiroir adaptée pour un Casier Longueur 1000
- Tiroir pliable à monter
- Loquet de fermeture+patte à monter
- Coulisse+support pliable à monter
- Accessoires de fixation adaptable tous casiers
- Fabriqué en Panneau Composite Aluminium 3 mm
- Livré non monté
- Poids : 4,07 Kg
- Longueur : 92 cm
- Largeur : 30 cm
- Hauteur : 22 cm
- Concu et Fabriqué par JMDplee VANS

Finition	Référence	Volume (longueur)	Hauteur	PLC	Transmission (Propulsion ou Traction)	Roues (Simples ou Jumelées)	Type de cabine*	Énergie*
JMDPLEE	9000-JTT-100	NORMAL	BAS	0,1,2	Traction Propulsion	Simples Jumelées	1	1,2

### Bloc Tiroir Lock In/Out - Tiroir l = 400 (Gris)

Réf : 9201-060-40GL



JMDplee  
FOR VANS

### Bloc 1 Tiroir LOCK IN/OUT 600 x 400 x 200 (Tiroir Intérieur : 57 x l:32 x H:15)

- Fabriqué en Panneau Composite Gris 3 mm
- 1 Tiroir avec Coulisses charge lourde 70 kg sortie totale sans verrou
- Verrouillage du tiroir avec loquet sur coulisse
- Poignée de tirage extra large
- Charge Maximum conseillée 30 kg
- Superposable sur la Gamme Bloc JMDplee VANS de même largeur Dessus de finition à commander dans les accessoires
- Type Jumbo à l' Unit é
- Livré monté
- Poids : 8 Kg
- Longueur : 60 cm
- Largeur : 40 cm
- Hauteur : 20 cm
- Concu et Fabriqué par JMDplee VANS


Finition	Référence	Volume (longueur)	Hauteur	PLC	Transmission (Propulsion ou Traction)	Roues (Simples ou Jumelées)	Type de cabine*	Énergie*
JMDPLEE	9201-060-40GL	NORMAL	BAS	0,1,2	Traction Propulsion	Simples Jumelées	1,2,3	1,2,3



## KIT ET CASIER ALUMINIUM

### Bloc Tiroir Soft Close - Tiroir l = 400 (Gris)

Réf : 9201-060-40GS



#### Bloc 1 Tiroir SOFT CLOSE 600 x 400 x 200 (Tiroir Intérieur : 57 x l:32 x H:15)

- Fabriqué en Panneau Composite Gris 3 mm
- 1 Tiroir avec Coulisses charge lourde 70 kg sortie totale sans verrou
- Fermeture Soft Close avec maintien du tiroir fermé
- Poignée de tirage extra large
- Charge Maximum conseillée 30 kg
- Superposable sur la Gamme Bloc JMDplee VANS de même largeur Dessus de finition à commander dans les accessoires
- Type Jumbo à l' Unit é
- Livré monté
- Poids : 8 Kg
- Longueur : 60 cm
- Largeur : 40 cm
- Hauteur : 20 cm
- Concu et Fabriqué par JMDplee VANS

Finition	Référence	Volume (longueur)	Hauteur	PLC	Transmission (Propulsion ou Traction)	Roues (Simples ou Jumelées)	Type de cabine*	Énergie*
JMDPLEE	9201-060-40GS	NORMAL	BAS	0,1,2	Traction Propulsion	Simples Jumelées	1,2,3	1,2,3

### Bloc Tiroir Lock In/Out - Tiroir l = 450 (Gris)

Réf : 9201-060-45GL



#### Bloc 1 Tiroir LOCK IN/OUT 600 x 450 x 200 (Tiroir Intérieur : 57 x l:37 x H:15)


- Fabriqué en Panneau Composite Gris 3 mm
- 1 Tiroir avec Coulisses charge lourde 70 kg sortie totale sans verrou
- Verrouillage du tiroir avec loquet sur coulisse
- Poignée de tirage extra large
- Charge Maximum conseillée 30 kg
- Superposable sur la Gamme Bloc JMDplee VANS de même largeur Dessus de finition à commander dans les accessoires
- Type Jumbo à l' Unit é
- Livré monté
- Poids : 8 Kg
- Longueur : 60 cm
- Largeur : 45 cm
- Hauteur : 20 cm
- Concu et Fabriqué par JMDplee VANS

Finition	Référence	Volume (longueur)	Hauteur	PLC	Transmission (Propulsion ou Traction)	Roues (Simples ou Jumelées)	Type de cabine*	Énergie*
JMDPLEE	9201-060-45GL	NORMAL	BAS	0,1,2	Traction Propulsion	Simples Jumelées	1,2,3	1,2,3

## KIT ET CASIER ALUMINIUM

### Bloc Tiroir Soft Close - Tiroir l = 450 (Gris)

Réf : 9201-060-45GS




#### Bloc 1 Tiroir SOFT CLOSE 600 x 450 x 200 (Tiroir Intérieur : 57 x l:37 x H:15)

- Fabriqué en Panneau Composite Gris 3 mm
- 1 Tiroir avec Coulisses charge lourde 70 kg sortie totale sans verrou
- Fermeture Soft Close avec maintien du tiroir fermé
- Poignée de tirage extra large
- Charge Maximum conseillée 30 kg
- Superposable sur la Gamme Bloc JMDplee VANS de même largeur Dessus de finition à commander dans les accessoires
- Type Jumbo à l' Unit é
- Livré monté
- Poids : 8 Kg
- Longueur : 60 cm
- Largeur : 45 cm
- Hauteur : 20 cm
- Concu et Fabriqué par JMDplee VANS

Finition	Référence	Volume (longueur)	Hauteur	PLC	Transmission (Propulsion ou Traction)	Roues (Simples ou Jumelées)	Type de cabine*	Énergie*
JMDPLEE	9201-060-45GS	NORMAL	BAS	0,1,2	Traction Propulsion	Simples Jumelées	1,2,3	1,2,3

### Bloc Tiroir Lock In/Out - Tiroir l = 400 (Gris)

Réf : 9201-120-40GL



#### Bloc 1 Tiroir LOCK IN/OUT 1200 x 400 x 200 (Tiroir Intérieur : 117 x l:32 x H:15)


- Fabriqué en Panneau Composite Gris 3 mm
- 1 Tiroir avec Coulisses charge lourde 70 kg sortie totale sans verrou
- Verrouillage du tiroir avec loquet sur coulisse
- Poignée de tirage extra large
- Charge Maximum conseillée 30 kg
- Superposable sur la Gamme Bloc JMDplee VANS de même largeur Dessus de finition à commander dans les accessoires
- Type Jumbo à l' Unit é
- Livré monté
- Poids : 14 Kg
- Longueur : 120 cm
- Largeur : 40 cm
- Hauteur : 20 cm
- Concu et Fabriqué par JMDplee VANS

Finition	Référence	Volume (longueur)	Hauteur	PLC	Transmission (Propulsion ou Traction)	Roues (Simples ou Jumelées)	Type de cabine*	Énergie*
JMDPLEE	9201-120-40GL	NORMAL	BAS	0,1,2	Traction Propulsion	Simples Jumelées	1,2,3	1,2,3

## KIT ET CASIER ALUMINIUM

### Bloc Tiroir Soft Close - Tiroir l = 400 (Gris)

Réf : 9201-120-40GS




#### Bloc 1 Tiroir SOFT CLOSE 1200 x 400 x 200 (Tiroir Intérieur : 117 x l:32 x H:15)

- Fabriqué en Panneau Composite Gris 3 mm
- 1 Tiroir avec Coulisses charge lourde 70 kg sortie totale sans verrou
- Fermeture Soft Close avec maintien du tiroir fermé
- Poignée de tirage extra large
- Charge Maximum conseillée 30 kg
- Superposable sur la Gamme Bloc JMDplee VANS de même largeur Dessus de finition à commander dans les accessoires
- Type Jumbo à l' Unit é
- Livré monté
- Poids : 14 Kg
- Longueur : 120 cm
- Largeur : 40 cm
- Hauteur : 20 cm
- Concu et Fabriqué par JMDplee VANS

Finition	Référence	Volume (longueur)	Hauteur	PLC	Transmission (Propulsion ou Traction)	Roues (Simples ou Jumelées)	Type de cabine*	Énergie*
JMDPLEE	9201-120-40GS	NORMAL	BAS	0,1,2	Traction Propulsion	Simples Jumelées	1,2,3	1,2,3

### Bloc Tiroir Lock In/Out - Tiroir l = 450 (Gris)

Réf : 9201-120-45GL



#### Bloc 1 Tiroir LOCK IN/OUT 1200 x 450 x 200 (Tiroir Intérieur : 117 x l:37 x H:15)


- Fabriqué en Panneau Composite Gris 3 mm
- 1 Tiroir avec Coulisses charge lourde 70 kg sortie totale sans verrou
- Verrouillage du tiroir avec loquet sur coulisse
- Poignée de tirage extra large
- Charge Maximum conseillée 30 kg
- Superposable sur la Gamme Bloc JMDplee VANS de même largeur Dessus de finition à commander dans les accessoires
- Type Jumbo à l' Unit é
- Livré monté
- Poids : 15 Kg
- Longueur : 120 cm
- Largeur : 45 cm
- Hauteur : 20 cm
- Concu et Fabriqué par JMDplee VANS

Finition	Référence	Volume (longueur)	Hauteur	PLC	Transmission (Propulsion ou Traction)	Roues (Simples ou Jumelées)	Type de cabine*	Énergie*
JMDPLEE	9201-120-45GL	NORMAL	BAS	0,1,2	Traction Propulsion	Simples Jumelées	1,2,3	1,2,3

## KIT ET CASIER ALUMINIUM

### Bloc Tiroir Soft Close - Tiroir l = 450 (Gris)

Réf : 9201-120-45GS



#### Bloc 1 Tiroir SOFT CLOSE 1200 x 450 x 200 (Tiroir Intérieur : 117 x l:37 x H:15)

- Fabriqué en Panneau Composite Gris 3 mm
- 1 Tiroir avec Coulisses charge lourde 70 kg sortie totale sans verrou
- Fermeture Soft Close avec maintien du tiroir fermé
- Poignée de tirage extra large
- Charge Maximum conseillée 30 kg
- Superposable sur la Gamme Bloc JMDplee VANS de même largeur Dessus de finition à commander dans les accessoires
- Type Jumbo à l' Unit é
- Livré monté
- Poids : 14 Kg
- Longueur : 120 cm
- Largeur : 45 cm
- Hauteur : 20 cm
- Concu et Fabriqué par JMDplee VANS

Finition	Référence	Volume (longueur)	Hauteur	PLC	Transmission (Propulsion ou Traction)	Roues (Simples ou Jumelées)	Type de cabine*	Énergie*
JMDPLEE	9201-120-45GS	NORMAL	BAS	0,1,2	Traction Propulsion	Simples Jumelées	1,2,3	1,2,3

### Bloc Tiroir Lock In/Out - Tiroir l = 400 (Gris)

Réf : 9251-060-40GL



#### Bloc 1 Tiroir LOCK IN/OUT 600 x 400 x 250 (Tiroir Intérieur : 57 x l:32 x H:20)

- Fabriqué en Panneau Composite Gris 3 mm
- 1 Tiroir avec Coulisses charge lourde 70 kg sortie totale sans verrou
- Verrouillage du tiroir avec loquet sur coulisse
- Poignée de tirage extra large
- Charge Maximum conseillée 30 kg
- Superposable sur la Gamme Bloc JMDplee VANS de même largeur Dessus de finition à commander dans les accessoires
- Type Jumbo à l' Unit é
- Livré monté
- Poids : 9 Kg
- Longueur : 60 cm
- Largeur : 40 cm
- Hauteur : 25 cm
- Concu et Fabriqué par JMDplee VANS


Finition	Référence	Volume (longueur)	Hauteur	PLC	Transmission (Propulsion ou Traction)	Roues (Simples ou Jumelées)	Type de cabine*	Énergie*
JMDPLEE	9251-060-40GL	NORMAL	BAS	0,1,2	Traction Propulsion	Simples Jumelées	1,2,3	1,2,3



## KIT ET CASIER ALUMINIUM

### Bloc Tiroir Soft Close - Tiroir I = 400 (Gris)

Réf : 9251-060-40GS



#### Bloc 1 Tiroir SOFT CLOSE 600 x 400 x 250 (Tiroir Intérieur : 57 x l:32 x H:20)

- Fabriqué en Panneau Composite Gris 3 mm
- 1 Tiroir avec Coulisses charge lourde 70 kg sortie totale sans verrou
- Fermeture Soft Close avec maintien du tiroir fermé
- Poignée de tirage extra large
- Charge Maximum conseillée 30 kg
- Superposable sur la Gamme Bloc JMDplee VANS de même largeur Dessus de finition à commander dans les accessoires
- Type Jumbo à l' Unit é
- Livré monté
- Poids : 9 Kg
- Longueur : 60 cm
- Largeur : 40 cm
- Hauteur : 25 cm
- Concu et Fabriqué par JMDplee VANS

Finition	Référence	Volume (longueur)	Hauteur	PLC	Transmission (Propulsion ou Traction)	Roues (Simples ou Jumelées)	Type de cabine*	Énergie*
JMDPLEE	9251-060-40GS	NORMAL	BAS	0,1,2	Traction Propulsion	Simples Jumelées	1,2,3	1,2,3

### Bloc Tiroir Lock In/Out - Tiroir I = 450 (Gris)

Réf : 9251-060-45GL



#### Bloc 1 Tiroir LOCK IN/OUT 600 x 450 x 250 (Tiroir Intérieur : 57 x l:37 x H:20)


- Fabriqué en Panneau Composite Gris 3 mm
- 1 Tiroir avec Coulisses charge lourde 70 kg sortie totale sans verrou
- Verrouillage du tiroir avec loquet sur coulisse
- Poignée de tirage extra large
- Charge Maximum conseillée 30 kg
- Superposable sur la Gamme Bloc JMDplee VANS de même largeur Dessus de finition à commander dans les accessoires
- Type Jumbo à l' Unit é
- Livré monté
- Poids : 10 Kg
- Longueur : 60 cm
- Largeur : 45 cm
- Hauteur : 25 cm
- Concu et Fabriqué par JMDplee VANS

Finition	Référence	Volume (longueur)	Hauteur	PLC	Transmission (Propulsion ou Traction)	Roues (Simples ou Jumelées)	Type de cabine*	Énergie*
JMDPLEE	9251-060-45GL	NORMAL	BAS	0,1,2	Traction Propulsion	Simples Jumelées	1,2,3	1,2,3

## KIT ET CASIER ALUMINIUM

### Bloc Tiroir Soft Close - Tiroir I = 450 (Gris)

Réf : 9251-060-45GS



#### Bloc 1 Tiroir SOFT CLOSE 600 x 450 x 250 (Tiroir Intérieur : 57 x l:37 x H:20)

- Fabriqué en Panneau Composite Gris 3 mm
- 1 Tiroir avec Coulisses charge lourde 70 kg sortie totale sans verrou
- Fermeture Soft Close avec maintien du tiroir fermé
- Poignée de tirage extra large
- Charge Maximum conseillée 30 kg
- Superposable sur la Gamme Bloc JMDplee VANS de même largeur Dessus de finition à commander dans les accessoires
- Type Jumbo à l' Unit é
- Livré monté
- Poids : 10 Kg
- Longueur : 60 cm
- Largeur : 45 cm
- Hauteur : 25 cm
- Concu et Fabriqué par JMDplee VANS

Finition	Référence	Volume (longueur)	Hauteur	PLC	Transmission (Propulsion ou Traction)	Roues (Simples ou Jumelées)	Type de cabine*	Énergie*
JMDPLEE	9251-060-45GS	NORMAL	BAS	0,1,2	Traction Propulsion	Simples Jumelées	1,2,3	1,2,3

### Bloc Tiroir Lock In/Out - Tiroir I = 400 (Gris)

Réf : 9251-120-40GL



#### Bloc 1 Tiroir LOCK IN/OUT 1200 x 400 x 250 (Tiroir Intérieur : 117 x l:32 x H:20)


- Fabriqué en Panneau Composite Gris 3 mm
- 1 Tiroir avec Coulisses charge lourde 70 kg sortie totale sans verrou
- Verrouillage du tiroir avec loquet sur coulisse
- Poignée de tirage extra large
- Charge Maximum conseillée 30 kg
- Superposable sur la Gamme Bloc JMDplee VANS de même largeur Dessus de finition à commander dans les accessoires
- Type Jumbo à l' Unit é
- Livré monté
- Poids : 16 Kg
- Longueur : 120 cm
- Largeur : 40 cm
- Hauteur : 25 cm
- Concu et Fabriqué par JMDplee VANS

Finition	Référence	Volume (longueur)	Hauteur	PLC	Transmission (Propulsion ou Traction)	Roues (Simples ou Jumelées)	Type de cabine*	Énergie*
JMDPLEE	9251-120-40GL	NORMAL	BAS	0,1,2	Traction Propulsion	Simples Jumelées	1,2,3	1,2,3

## KIT ET CASIER ALUMINIUM

### Bloc Tiroir Soft Close - Tiroir l = 400 (Gris)

Réf : 9251-120-40GS




#### Bloc 1 Tiroir SOFT CLOSE 1200 x 400 x 250 (Tiroir Intérieur : 117 x l:32 x H:20)

- Fabriqué en Panneau Composite Gris 3 mm
- 1 Tiroir avec Coulisses charge lourde 70 kg sortie totale sans verrou
- Fermeture Soft Close avec maintien du tiroir fermé
- Poignée de tirage extra large
- Charge Maximum conseillée 30 kg
- Superposable sur la Gamme Bloc JMDplee VANS de même largeur Dessus de finition à commander dans les accessoires
- Type Jumbo à l' Unit é
- Livré monté
- Poids : 16 Kg
- Longueur : 120 cm
- Largeur : 40 cm
- Hauteur : 25 cm
- Concu et Fabriqué par JMDplee VANS

Finition	Référence	Volume (longueur)	Hauteur	PLC	Transmission (Propulsion ou Traction)	Roues (Simples ou Jumelées)	Type de cabine*	Énergie*
JMDPLEE	9251-120-40GS	NORMAL	BAS	0,1,2	Traction Propulsion	Simples Jumelées	1,2,3	1,2,3

### Bloc Tiroir Lock In/Out - Tiroir l = 450 (Gris)

Réf : 9251-120-45GL



#### Bloc 1 Tiroir LOCK IN/OUT 1200 x 450 x 250 (Tiroir Intérieur : 117 x l:37 x H:20)


- Fabriqué en Panneau Composite Gris 3 mm
- 1 Tiroir avec Coulisses charge lourde 70 kg sortie totale sans verrou
- Verrouillage du tiroir avec loquet sur coulisse
- Poignée de tirage extra large
- Charge Maximum conseillée 30 kg
- Superposable sur la Gamme Bloc JMDplee VANS de même largeur Dessus de finition à commander dans les accessoires
- Type Jumbo à l' Unit é
- Livré monté
- Poids : 16 Kg
- Longueur : 120 cm
- Largeur : 45 cm
- Hauteur : 25 cm
- Concu et Fabriqué par JMDplee VANS

Finition	Référence	Volume (longueur)	Hauteur	PLC	Transmission (Propulsion ou Traction)	Roues (Simples ou Jumelées)	Type de cabine*	Énergie*
JMDPLEE	9251-120-45GL	NORMAL	BAS	0,1,2	Traction Propulsion	Simples Jumelées	1,2,3	1,2,3

## KIT ET CASIER ALUMINIUM

### Bloc Tiroir Soft Close - Tiroir I = 450 (Gris)

Réf : 9251-120-45GS



#### Bloc 1 Tiroir SOFT CLOSE 1200 x 450 x 250 (Tiroir Intérieur : 117 x l:37 x H:20)

- Fabriqué en Panneau Composite Gris 3 mm
- 1 Tiroir avec Coulisses charge lourde 70 kg sortie totale sans verrou
- Fermeture Soft Close avec maintien du tiroir fermé
- Poignée de tirage extra large
- Charge Maximum conseillée 30 kg
- Superposable sur la Gamme Bloc JMDplee VANS de même largeur Dessus de finition à commander dans les accessoires
- Type Jumbo à l' Unit é
- Livré monté
- Poids : 16 Kg
- Longueur : 120 cm
- Largeur : 45 cm
- Hauteur : 25 cm
- Concu et Fabriqué par JMDplee VANS

Finition	Référence	Volume (longueur)	Hauteur	PLC	Transmission (Propulsion ou Traction)	Roues (Simples ou Jumelées)	Type de cabine*	Énergie*
JMDPLEE	9251-120-45GS	NORMAL	BAS	0,1,2	Traction Propulsion	Simples Jumelées	1,2,3	1,2,3

### Bloc Tiroir Lock In/Out - Tiroir I = 400 (Gris)

Réf : 9252-060-40GL



#### Bloc 2 Tiroirs LOCK IN/OUT 600 x 400 x 250 (Tiroir Intérieur : 57 x l:32 x H:10)

- Fabriqué en Panneau Composite Gris 3 mm
- 2 Tiroir avec Coulisses charge lourde 70 kg sortie totale sans verrou
- Verrouillage du tiroir avec loquet sur coulisse
- Poignée de tirage extra large
- Charge Maximum conseillée 30 kg
- Superposable sur la Gamme Bloc JMDplee VANS de même largeur Dessus de finition à commander dans les accessoires
- Type Jumbo à l' Unit é
- Livré monté
- Poids : 12 Kg
- Longueur : 60 cm
- Largeur : 40 cm
- Hauteur : 25 cm
- Concu et Fabriqué par JMDplee VANS

Finition	Référence	Volume (longueur)	Hauteur	PLC	Transmission (Propulsion ou Traction)	Roues (Simples ou Jumelées)	Type de cabine*	Énergie*
JMDPLEE	9252-060-40GL	NORMAL	BAS	0,1,2	Traction Propulsion	Simples Jumelées	1,2,3	1,2,3



## KIT ET CASIER ALUMINIUM

### Bloc Tiroir Soft Close - Tiroir I = 400 (Gris)

Réf : 9252-060-40GS



#### Bloc 2 Tiroirs SOFT CLOSE 600 x 400 x 250 (Tiroir Intérieur : 57 x l:32 x H:10)

- Fabriqué en Panneau Composite Gris 3 mm
- 2 Tiroir avec Coulisses charge lourde 70 kg sortie totale sans verrou
- Fermeture Soft Close avec maintien du tiroir fermé
- Poignée de tirage extra large
- Charge Maximum conseillée 30 kg
- Superposable sur la Gamme Bloc JMDplee VANS de même largeur Dessus de finition à commander dans les accessoires
- Type Jumbo à l' Unit é
- Livré monté
- Poids : 11 Kg
- Longueur : 60 cm
- Largeur : 40 cm
- Hauteur : 25 cm
- Concu et Fabriqué par JMDplee VANS

Finition	Référence	Volume (longueur)	Hauteur	PLC	Transmission (Propulsion ou Traction)	Roues (Simples ou Jumelées)	Type de cabine*	Énergie*
JMDPLEE	9252-060-40GS	NORMAL	BAS	0,1,2	Traction Propulsion	Simples Jumelées	1,2,3	1,2,3

### Bloc Tiroir Lock In/Out - Tiroir I = 450 (Gris)

Réf : 9252-060-45GL



#### Bloc 2 Tiroirs LOCK IN/OUT 600 x 450 x 250 (Tiroir Intérieur : 57 x l:37 x H:10)


- Fabriqué en Panneau Composite Gris 3 mm
- 2 Tiroir avec Coulisses charge lourde 70 kg sortie totale sans verrou
- Verrouillage du tiroir avec loquet sur coulisse
- Poignée de tirage extra large
- Charge Maximum conseillée 30 kg
- Superposable sur la Gamme Bloc JMDplee VANS de même largeur Dessus de finition à commander dans les accessoires
- Type Jumbo à l' Unit é
- Livré monté
- Poids : 12 Kg
- Longueur : 60 cm
- Largeur : 45 cm
- Hauteur : 25 cm
- Concu et Fabriqué par JMDplee VANS

Finition	Référence	Volume (longueur)	Hauteur	PLC	Transmission (Propulsion ou Traction)	Roues (Simples ou Jumelées)	Type de cabine*	Énergie*
JMDPLEE	9252-060-45GL	NORMAL	BAS	0,1,2	Traction Propulsion	Simples Jumelées	1,2,3	1,2,3

## KIT ET CASIER ALUMINIUM

### Bloc Tiroir Soft Close - Tiroir I = 450 (Gris)

Réf : 9252-060-45GS



#### Bloc 2 Tiroirs Coulissant 600 x 450 x 250 (Tiroir Intérieur : 57 x l:37 x H:10)

- Fabriqué en Panneau Composite Gris 3 mm
- 2 Tiroir avec Coulisses charge lourde 70 kg sortie totale sans verrou
- Fermeture Soft Close avec maintien du tiroir fermé
- Poignée de tirage extra large
- Charge Maximum conseillée 30 kg
- Superposable sur la Gamme Bloc JMDplee VANS de même largeur Dessus de finition à commander dans les accessoires
- Type Jumbo à l' Unit é
- Livré monté
- Poids : 12 Kg
- Longueur : 60 cm
- Largeur : 45 cm
- Hauteur : 25 cm
- Concu et Fabriqué par JMDplee VANS

Finition	Référence	Volume (longueur)	Hauteur	PLC	Transmission (Propulsion ou Traction)	Roues (Simples ou Jumelées)	Type de cabine*	Énergie*
JMDPLEE	9252-060-45GS	NORMAL	BAS	0,1,2	Traction Propulsion	Simples Jumelées	1,2,3	1,2,3

### Bloc Tiroir Lock In/Out - Tiroir I = 400 (Gris)

Réf : 9252-120-40GL



#### Bloc 2 Tiroirs LOCK IN/OUT 1200 x 400 x 250 (Tiroir Intérieur : 117 x l:32 x H:10)

- Fabriqué en Panneau Composite Gris 3 mm
- 2 Tiroir avec Coulisses charge lourde 70 kg sortie totale sans verrou
- Verrouillage du tiroir avec loquet sur coulisse
- Poignée de tirage extra large
- Charge Maximum conseillée 30 kg
- Superposable sur la Gamme Bloc JMDplee VANS de même largeur Dessus de finition à commander dans les accessoires
- Type Jumbo à l' Unit é
- Livré monté
- Poids : 21 Kg
- Longueur : 120 cm
- Largeur : 40 cm
- Hauteur : 25 cm
- Concu et Fabriqué par JMDplee VANS

Finition	Référence	Volume (longueur)	Hauteur	PLC	Transmission (Propulsion ou Traction)	Roues (Simples ou Jumelées)	Type de cabine*	Énergie*
JMDPLEE	9252-120-40GL	NORMAL	BAS	0,1,2	Traction Propulsion	Simples Jumelées	1,2,3	1,2,3

## KIT ET CASIER ALUMINIUM

### Bloc Tiroir Soft Close - Tiroir I = 400 (Gris)

Réf : 9252-120-40GS



#### Bloc 2 Tiroirs Coulissant 1200 x 400 x 250 (Tiroir Intérieur : 117 x l:32 x H:10)

- Fabriqué en Panneau Composite Gris 3 mm
- 2 Tiroir avec Coulisses charge lourde 70 kg sortie totale sans verrou
- Fermeture Soft Close avec maintien du tiroir fermé
- Poignée de tirage extra large
- Charge Maximum conseillée 30 kg
- Superposable sur la Gamme Bloc JMDplee VANS de même largeur Dessus de finition à commander dans les accessoires
- Type Jumbo à l' Unit é
- Livré monté
- Poids : 20 Kg
- Longueur : 120 cm
- Largeur : 40 cm
- Hauteur : 25 cm
- Concu et Fabriqué par JMDplee VANS

Finition	Référence	Volume (longueur)	Hauteur	PLC	Transmission (Propulsion ou Traction)	Roues (Simples ou Jumelées)	Type de cabine*	Énergie*
JMDPLEE	9252-120-40GS	NORMAL	BAS	0,1,2	Traction Propulsion	Simples Jumelées	1,2,3	1,2,3

### Bloc Tiroir Lock In/Out - Tiroir I = 450 (Gris)

Réf : 9252-120-45GL



#### Bloc 2 Tiroirs LOCK IN/OUT 1200 x 450 x 250 (Tiroir Intérieur : 117 x l:37 x H:10)

- Fabriqué en Panneau Composite Gris 3 mm
- 2 Tiroir avec Coulisses charge lourde 70 kg sortie totale sans verrou
- Verrouillage du tiroir avec loquet sur coulisse
- Poignée de tirage extra large
- Charge Maximum conseillée 30 kg
- Superposable sur la Gamme Bloc JMDplee VANS de même largeur Dessus de finition à commander dans les accessoires
- Type Jumbo à l' Unit é
- Livré monté
- Poids : 21 Kg
- Longueur : 120 cm
- Largeur : 45 cm
- Hauteur : 25 cm
- Concu et Fabriqué par JMDplee VANS

Finition	Référence	Volume (longueur)	Hauteur	PLC	Transmission (Propulsion ou Traction)	Roues (Simples ou Jumelées)	Type de cabine*	Énergie*
JMDPLEE	9252-120-45GL	NORMAL	BAS	0,1,2	Traction Propulsion	Simples Jumelées	1,2,3	1,2,3

## KIT ET CASIER ALUMINIUM

### Bloc Tiroir Soft Close - Tiroir I = 450 (Gris)

Réf : 9252-120-45GS




#### Bloc 2 Tiroirs Coulissant 1200 x 450 x 250 (Tiroir Intérieur : 117 x I:37 x H:10)

- Fabriqué en Panneau Composite Gris 3 mm
- 2 Tiroir avec Coulisses charge lourde 70 kg sortie totale sans verrou
- Fermeture Soft Close avec maintien du tiroir fermé
- Poignée de tirage extra large
- Charge Maximum conseillée 30 kg
- Superposable sur la Gamme Bloc JMDplee VANS de même largeur
- Dessus de finition à commander dans les accessoires
- Type Jumbo à l' Unit é
- Livré monté
- Poids : 20 Kg
- Longueur : 120 cm
- Largeur : 45 cm
- Hauteur : 25 cm
- Concu et Fabriqué par JMDplee VANS

Finition	Référence	Volume (longueur)	Hauteur	PLC	Transmission (Propulsion ou Traction)	Roues (Simples ou Jumelées)	Type de cabine*	Énergie*
JMDPLEE	9252-120-45GS	NORMAL	BAS	0,1,2	Traction Propulsion	Simples Jumelées	1,2,3	1,2,3

### Bloc Tiroir Lock In/Out - Accessoires

Réf : 9301-0LI-4010




#### 2 Intercalaires pour Bloc 2 Tiroirs LOCK IN/OUT 600 ou 1200 x 400 x 250

- Fabriqué en Panneau Composite Gris 3 mm
- Permet de cloisonné le tiroir en 4 compartiments maximum
- A Fixer par 4 vis fournies
- Type Jumbo à l' Unit é
- Livré monté
- Poids : 0,44 Kg
- Longueur : 33 cm
- Largeur : 3 cm
- Hauteur : 15 cm
- Concu et Fabriqué par JMDplee VANS

Finition	Référence	Volume (longueur)	Hauteur	PLC	Transmission (Propulsion ou Traction)	Roues (Simples ou Jumelées)	Type de cabine*	Énergie*
JMDPLEE	9301-0LI-4010	NORMAL	BAS	0,1,2	Traction Propulsion	Simples Jumelées	1,2,3	1,2,3

Réf : 9301-0LI-4020



#### 2 Intercalaires pour Bloc 1 Tiroir LOCK IN/OUT 600 ou 1200 x 400 x 200

- Fabriqué en Panneau Composite Gris 3 mm
- Permet de cloisonné le tiroir en 4 compartiments maximum
- A Fixer par 4 vis fournies
- Type Jumbo à l' Unit é
- Livré monté
- Poids : 0,44 Kg
- Longueur : 32 cm
- Largeur : 3 cm
- Hauteur : 15 cm
- Concu et Fabriqué par JMDplee VANS


Finition	Référence	Volume (longueur)	Hauteur	PLC	Transmission (Propulsion ou Traction)	Roues (Simples ou Jumelées)	Type de cabine*	Énergie*
JMDPLEE	9301-0LI-4020	NORMAL	BAS	0,1,2	Traction Propulsion	Simples Jumelées	1,2,3	1,2,3



## KIT ET CASIER ALUMINIUM

### Bloc Tiroir Lock In/Out - Accessoires

Réf : 9301-OLI-4025



#### 2 Intercalaires pour Bloc 1 Tiroir LOCK IN/OUT 600 ou 1200 x 400 x 250

- Fabriqué en Panneau Composite Gris 3 mm
- Permet de cloisonner le tiroir en 4 compartiments maximum
- A Fixer par 4 vis fournies
- Type Jumbo à l' Unit é
- Livré monté
- Poids : 0,5 Kg
- Longueur : 32 cm
- Largeur : 3 cm
- Hauteur : 20 cm
- Concu et Fabriqué par JMDplee VANS

Finition	Référence	Volume (longueur)	Hauteur	PLC	Transmission (Propulsion ou Traction)	Roues (Simples ou Jumelées)	Type de cabine*	Énergie*
JMDPLEE	9301-OLI-4025	NORMAL	BAS	0,1,2	Traction Propulsion	Simples Jumelées	1,2,3	1,2,3

Réf : 9301-OLI-4510




#### 2 Intercalaires pour Bloc 2 Tiroirs LOCK IN/OUT 600 ou 1200 x 450 x 250

- Fabriqué en Panneau Composite Gris 3 mm
- Permet de cloisonner le tiroir en 4 compartiments maximum
- A Fixer par 4 vis fournies
- Type Jumbo à l' Unit é
- Livré monté
- Poids : 0,58 Kg
- Longueur : 33 cm
- Largeur : 3 cm
- Hauteur : 15 cm
- Concu et Fabriqué par JMDplee VANS

Finition	Référence	Volume (longueur)	Hauteur	PLC	Transmission (Propulsion ou Traction)	Roues (Simples ou Jumelées)	Type de cabine*	Énergie*
JMDPLEE	9301-OLI-4510	NORMAL	BAS	0,1,2	Traction Propulsion	Simples Jumelées	1,2,3	1,2,3

Réf : 9301-OLI-4520



#### 2 Intercalaires pour Bloc 1 Tiroir LOCK IN/OUT 600 ou 1200 x 450 x 200

- Fabriqué en Panneau Composite Gris 3 mm
- Permet de cloisonner le tiroir en 4 compartiments maximum
- A Fixer par 4 vis fournies
- Type Jumbo à l' Unit é
- Livré monté
- Poids : 0,58 Kg
- Longueur : 32 cm
- Largeur : 3 cm
- Hauteur : 15 cm
- Concu et Fabriqué par JMDplee VANS

Finition	Référence	Volume (longueur)	Hauteur	PLC	Transmission (Propulsion ou Traction)	Roues (Simples ou Jumelées)	Type de cabine*	Énergie*
JMDPLEE	9301-OLI-4520	NORMAL	BAS	0,1,2	Traction Propulsion	Simples Jumelées	1,2,3	1,2,3

## KIT ET CASIER ALUMINIUM

### Bloc Tiroir Lock In/Out - Accessoires

Réf : 9301-OLI-4525



#### 2 Intercalaires pour Bloc 1 Tiroir LOCK IN/OUT 600 ou 1200 x 450 x 250


- Fabriqué en Panneau Composite Gris 3 mm
- Permet de cloisonné le tiroir en 4 compartiments maximum
- A Fixer par 4 vis fournies
- Type Jumbo à l' Unit é
- Livré monté
- Poids : 0,66 Kg
- Longueur : 32 cm
- Largeur : 3 cm
- Hauteur : 20 cm
- Concu et Fabriqué par JMDplee VANS

JMDplee  
FOR VANS

Finition	Référence	Volume (longueur)	Hauteur	PLC	Transmission (Propulsion ou Traction)	Roues (Simples ou Jumelées)	Type de cabine*	Énergie*
JMDPLEE	9301-OLI-4525	NORMAL	BAS	0,1,2	Traction Propulsion	Simples Jumelées	1,2,3	1,2,3

### Bloc Tiroir Soft Close - Accessoires

Réf : 9301-OSI-4010




#### 2 Intercalaires pour Bloc 2 Tiroirs SOFT CLOSE 600 ou 1200 x 400 x 250

- Fabriqué en Panneau Composite Gris 3 mm
- Permet de cloisonné le tiroir en 4 compartiments maximum
- A Fixer par 4 vis fournies
- Type Jumbo à l' Unit é
- Livré monté
- Poids : 0,44 Kg
- Longueur : 33 cm
- Largeur : 3 cm
- Hauteur : 15 cm
- Concu et Fabriqué par JMDplee VANS

JMDplee  
FOR VANS

Finition	Référence	Volume (longueur)	Hauteur	PLC	Transmission (Propulsion ou Traction)	Roues (Simples ou Jumelées)	Type de cabine*	Énergie*
JMDPLEE	9301-OSI-4010	NORMAL	BAS	0,1,2	Traction Propulsion	Simples Jumelées	1,2,3	1,2,3

Réf : 9301-OSI-4020



#### 2 Intercalaires pour Bloc 1 Tiroir SOFT CLOSE 600 ou 1200 x 400 x 200

- Fabriqué en Panneau Composite Gris 3 mm
- Permet de cloisonné le tiroir en 4 compartiments maximum
- A Fixer par 4 vis fournies
- Type Jumbo à l' Unit é
- Livré monté
- Poids : 0,44 Kg
- Longueur : 32 cm
- Largeur : 3 cm
- Hauteur : 15 cm
- Concu et Fabriqué par JMDplee VANS


JMDplee  
FOR VANS

Finition	Référence	Volume (longueur)	Hauteur	PLC	Transmission (Propulsion ou Traction)	Roues (Simples ou Jumelées)	Type de cabine*	Énergie*
JMDPLEE	9301-OSI-4020	NORMAL	BAS	0,1,2	Traction Propulsion	Simples Jumelées	1,2,3	1,2,3

## KIT ET CASIER ALUMINIUM

### Bloc Tiroir Soft Close - Accessoires

Réf : 9301-OSI-4025



JMDplee  
FOR VANS

#### 2 Intercalaires pour Bloc 1 Tiroir SOFT CLOSE 600 ou 1200 x 400 x 250

- Fabriqué en Panneau Composite Gris 3 mm
- Permet de cloisonner le tiroir en 4 compartiments maximum
- A Fixer par 4 vis fournies
- Type Jumbo à l' Unit é
- Livré monté
- Poids : 0,5 Kg
- Longueur : 32 cm
- Largeur : 3 cm
- Hauteur : 20 cm
- Concu et Fabriqué par JMDplee VANS

Finition	Référence	Volume (longueur)	Hauteur	PLC	Transmission (Propulsion ou Traction)	Roues (Simples ou Jumelées)	Type de cabine*	Énergie*
JMDPLEE	9301-OSI-4025	NORMAL	BAS	0,1,2	Traction Propulsion	Simples Jumelées	1,2,3	1,2,3

Réf : 9301-OSI-4510




JMDplee  
FOR VANS

#### 2 Intercalaires pour Bloc 2 Tiroirs SOFT CLOSE 600 ou 1200 x 450 x 250

- Fabriqué en Panneau Composite Gris 3 mm
- Permet de cloisonner le tiroir en 4 compartiments maximum
- A Fixer par 4 vis fournies
- Type Jumbo à l' Unit é
- Livré monté
- Poids : 0,58 Kg
- Longueur : 33 cm
- Largeur : 3 cm
- Hauteur : 15 cm
- Concu et Fabriqué par JMDplee VANS

Finition	Référence	Volume (longueur)	Hauteur	PLC	Transmission (Propulsion ou Traction)	Roues (Simples ou Jumelées)	Type de cabine*	Énergie*
JMDPLEE	9301-OSI-4510	NORMAL	BAS	0,1,2	Traction Propulsion	Simples Jumelées	1,2,3	1,2,3

Réf : 9301-OSI-4520



JMDplee  
FOR VANS

#### 2 Intercalaires pour Bloc 1 Tiroir SOFT CLOSE 600 ou 1200 x 450 x 200


- Fabriqué en Panneau Composite Gris 3 mm
- Permet de cloisonner le tiroir en 4 compartiments maximum
- A Fixer par 4 vis fournies
- Type Jumbo à l' Unit é
- Livré monté
- Poids : 0,58 Kg
- Longueur : 32 cm
- Largeur : 3 cm
- Hauteur : 15 cm
- Concu et Fabriqué par JMDplee VANS

Finition	Référence	Volume (longueur)	Hauteur	PLC	Transmission (Propulsion ou Traction)	Roues (Simples ou Jumelées)	Type de cabine*	Énergie*
JMDPLEE	9301-OSI-4520	NORMAL	BAS	0,1,2	Traction Propulsion	Simples Jumelées	1,2,3	1,2,3

## KIT ET CASIER ALUMINIUM

### Bloc Tiroir Soft Close - Accessoires

Réf : 9301-OSI-4525



JMDplee  
FOR VANS

#### 2 Intercalaires pour Bloc 1 Tiroir SOFT CLOSE 600 ou 1200 x 450 x 250

- Fabriqué en Panneau Composite Gris 3 mm
- Permet de cloisonner le tiroir en 4 compartiments maximum
- A Fixer par 4 vis fournies
- Type Jumbo à l' Unit é
- Livré monté
- Poids : 0,66 Kg
- Longueur : 32 cm
- Largeur : 3 cm
- Hauteur : 20 cm
- Concu et Fabriqué par JMDplee VANS

Finition	Référence	Volume (longueur)	Hauteur	PLC	Transmission (Propulsion ou Traction)	Roues (Simples ou Jumelées)	Type de cabine*	Énergie*
JMDPLEE	9301-OSI-4525	NORMAL	BAS	0,1,2	Traction Propulsion	Simples Jumelées	1,2,3	1,2,3

### Bloc Tiroir Lock In/Out - Accessoires

Réf : 93C1-060-400L



JMDplee  
FOR VANS

#### 1 Couvercle pour Tiroir LOCK IN/OUT 600 x 400 avec charnière

- Fabriqué en Panneau Composite Gris 3 mm
- Couvercle de tiroir sur charnière permettant d'avoir le tiroir ouvert avec les objets non visible
- Il permet aussi de poser des éléments sur celui-ci lorsque le tiroir est ouvert
- Attention ne pas charger dessus plus de 5 kg
- Charnière riveté pour plus de longévité
- Type Jumbo à l' Unit é
- Livré monté
- Poids : 0,67 Kg
- Longueur : 56 cm
- Largeur : 33 cm
- Hauteur : 3 cm
- Concu et Fabriqué par JMDplee VANS

Finition	Référence	Volume (longueur)	Hauteur	PLC	Transmission (Propulsion ou Traction)	Roues (Simples ou Jumelées)	Type de cabine*	Énergie*
JMDPLEE	93C1-060-400L	NORMAL	BAS	0,1,2	Traction Propulsion	Simples Jumelées	1,2,3	1,2,3

### Bloc Tiroir Soft Close - Accessoires

Réf : 93C1-060-400S



JMDplee  
FOR VANS

#### 1 Couvercle pour Tiroir SOFT CLOSE 600 x 400 avec charnière

- Fabriqué en Panneau Composite Gris 3 mm
- Couvercle de tiroir sur charnière permettant d'avoir le tiroir ouvert avec les objets non visible
- Il permet aussi de poser des éléments sur celui-ci lorsque le tiroir est ouvert
- Attention ne pas charger dessus plus de 5 kg
- Charnière riveté pour plus de longévité
- Type Jumbo à l' Unit é
- Livré monté
- Poids : 0,67 Kg
- Longueur : 56 cm
- Largeur : 33 cm
- Hauteur : 3 cm
- Concu et Fabriqué par JMDplee VANS

Finition	Référence	Volume (longueur)	Hauteur	PLC	Transmission (Propulsion ou Traction)	Roues (Simples ou Jumelées)	Type de cabine*	Énergie*
JMDPLEE	93C1-060-400S	NORMAL	BAS	0,1,2	Traction Propulsion	Simples Jumelées	1,2,3	1,2,3



## KIT ET CASIER ALUMINIUM

### Bloc Tiroir Lock In/Out - Accessoires

Réf : 93C1-060-450L




#### 1 Couverture pour Tiroir LOCK IN/OUT 600 x 450 avec charnière

- Fabriqué en Panneau Composite Gris 3 mm
- Couverture de tiroir sur charnière permettant d'avoir le tiroir ouvert avec les objets non visible
- Il permet aussi de poser des éléments sur celui-ci lorsque le tiroir est ouvert
- Attention ne pas charger dessus plus de 5 kg
- Charnière riveté pour plus de longévité
- Type Jumbo à l' Unit é
- Livré monté
- Poids : 0,92 Kg
- Longueur : 56 cm
- Largeur : 38 cm
- Hauteur : 3 cm
- Concu et Fabriqué par JMDplee VANS

Finition	Référence	Volume (longueur)	Hauteur	PLC	Transmission (Propulsion ou Traction)	Roues (Simples ou Jumelées)	Type de cabine*	Énergie*
JMDPLEE	93C1-060-450L	NORMAL	BAS	0,1,2	Traction Propulsion	Simples Jumelées	1,2,3	1,2,3

### Bloc Tiroir Soft Close - Accessoires

Réf : 93C1-060-450S



#### 1 Couverture pour Tiroir SOFT CLOSE 600 x 450 avec charnière

- Fabriqué en Panneau Composite Gris 3 mm
- Couverture de tiroir sur charnière permettant d'avoir le tiroir ouvert avec les objets non visible
- Il permet aussi de poser des éléments sur celui-ci lorsque le tiroir est ouvert
- Attention ne pas charger dessus plus de 5 kg
- Charnière riveté pour plus de longévité
- Type Jumbo à l' Unit é
- Livré monté
- Poids : 0,92 Kg
- Longueur : 56 cm
- Largeur : 38 cm
- Hauteur : 3 cm
- Concu et Fabriqué par JMDplee VANS

Finition	Référence	Volume (longueur)	Hauteur	PLC	Transmission (Propulsion ou Traction)	Roues (Simples ou Jumelées)	Type de cabine*	Énergie*
JMDPLEE	93C1-060-450S	NORMAL	BAS	0,1,2	Traction Propulsion	Simples Jumelées	1,2,3	1,2,3

### Bloc Tiroir Lock In/Out - Accessoires

Réf : 93C1-120-400L



#### 2 Couvertures pour Tiroir LOCK IN/OUT 1200 x 400 avec charnière

- Fabriqué en Panneau Composite Gris 3 mm
- Couverture de tiroir sur charnière permettant d'avoir le tiroir ouvert avec les objets non visible
- Il permet aussi de poser des éléments sur celui-ci lorsque le tiroir est ouvert
- Attention ne pas charger dessus plus de 5 kg
- Charnière riveté pour plus de longévité
- Type Jumbo à l' Unit é
- Livré monté
- Poids : 1,68 Kg
- Longueur : 56 cm
- Largeur : 33 cm
- Hauteur : 3 cm
- Concu et Fabriqué par JMDplee VANS

Finition	Référence	Volume (longueur)	Hauteur	PLC	Transmission (Propulsion ou Traction)	Roues (Simples ou Jumelées)	Type de cabine*	Énergie*
JMDPLEE	93C1-120-400L	NORMAL	BAS	0,1,2	Traction Propulsion	Simples Jumelées	1,2,3	1,2,3

## KIT ET CASIER ALUMINIUM

### Bloc Tiroir Soft Close - Accessoires

Réf : 93C1-120-400S



#### 2 Couvracles pour Tiroir SOFT CLOSE 1200 x 400 avec charnière

- Fabriqué en Panneau Composite Gris 3 mm
- Couvracle de tiroir sur charnière permettant d'avoir le tiroir ouvert avec les objets non visible
- Il permet aussi de poser des éléments sur celui-ci lorsque le tiroir est ouvert
- Attention ne pas charger dessus plus de 5 kg
- Charnière riveté pour plus de longévité
- Type Jumbo à l' Unit é
- Livré monté
- Poids : 1,68 Kg
- Longueur : 56 cm
- Largeur : 33 cm
- Hauteur : 3 cm
- Concu et Fabriqué par JMDplee VANS

Finition	Référence	Volume (longueur)	Hauteur	PLC	Transmission (Propulsion ou Traction)	Roues (Simples ou Jumelées)	Type de cabine*	Énergie*
JMDPLEE	93C1-120-400S	NORMAL	BAS	0,1,2	Traction Propulsion	Simples Jumelées	1,2,3	1,2,3

### Bloc Tiroir Lock In/Out - Accessoires

Réf : 93C1-120-450L



#### 2 Couvracles pour Tiroir LOCK IN/OUT 1200 x 450 avec charnière

- Fabriqué en Panneau Composite Gris 3 mm
- Couvracle de tiroir sur charnière permettant d'avoir le tiroir ouvert avec les objets non visible
- Il permet aussi de poser des éléments sur celui-ci lorsque le tiroir est ouvert
- Attention ne pas charger dessus plus de 5 kg
- Charnière riveté pour plus de longévité
- Type Jumbo à l' Unit é
- Livré monté
- Poids : 1,89 Kg
- Longueur : 56 cm
- Largeur : 38 cm
- Hauteur : 3 cm
- Concu et Fabriqué par JMDplee VANS

Finition	Référence	Volume (longueur)	Hauteur	PLC	Transmission (Propulsion ou Traction)	Roues (Simples ou Jumelées)	Type de cabine*	Énergie*
JMDPLEE	93C1-120-450L	NORMAL	BAS	0,1,2	Traction Propulsion	Simples Jumelées	1,2,3	1,2,3

### Bloc Tiroir Soft Close - Accessoires

Réf : 93C1-120-450S



#### 2 Couvracles pour Tiroir SOFT CLOSE 1200 x 450 avec charnière


- Fabriqué en Panneau Composite Gris 3 mm
- Couvracle de tiroir sur charnière permettant d'avoir le tiroir ouvert avec les objets non visible
- Il permet aussi de poser des éléments sur celui-ci lorsque le tiroir est ouvert
- Attention ne pas charger dessus plus de 5 kg
- Charnière riveté pour plus de longévité
- Type Jumbo à l' Unit é
- Livré monté
- Poids : 1,89 Kg
- Longueur : 56 cm
- Largeur : 38 cm
- Hauteur : 3 cm
- Concu et Fabriqué par JMDplee VANS

Finition	Référence	Volume (longueur)	Hauteur	PLC	Transmission (Propulsion ou Traction)	Roues (Simples ou Jumelées)	Type de cabine*	Énergie*
JMDPLEE	93C1-120-450S	NORMAL	BAS	0,1,2	Traction Propulsion	Simples Jumelées	1,2,3	1,2,3

## KIT ET CASIER ALUMINIUM

### Bloc Tiroir Lock In/Out - Accessoires

Réf : 93D1-060-400L



JMDplee  
FOR VANS


#### 1 Dessus Antidérapant Composite 4 mm pour Tiroir 600 x 400

- Fabriqué en Panneau Composite Texturé Marron 4 mm
- Dessus de finition sur les bloc tiroirs JMDplee
- Nécessaire sur le dernier tiroir empilé
- Type Jumbo à l'Unité
- Livré monté
- Poids : 1,54 Kg
- Longueur : 60 cm
- Largeur : 40 cm
- Hauteur : 1,5 cm
- Conçu et Fabriqué par JMDplee VANS

Finition	Référence	Volume (longueur)	Hauteur	PLC	Transmission (Propulsion ou Traction)	Roues (Simples ou Jumelées)	Type de cabine*	Énergie*
JMDPLEE	93D1-060-400L	NORMAL	BAS	0,1,2	Traction Propulsion	Simples Jumelées	1,2,3	1,2,3

### Bloc Tiroir Soft Close - Accessoires

Réf : 93D1-060-400S



JMDplee  
FOR VANS


#### 1 Dessus Antidérapant Composite 4 mm pour Tiroir 600 x 400

- Fabriqué en Panneau Composite Texturé Marron 4 mm
- Dessus de finition sur les bloc tiroirs JMDplee
- Nécessaire sur le dernier tiroir empilé
- Type Jumbo à l'Unité
- Livré monté
- Poids : 1,54 Kg
- Longueur : 60 cm
- Largeur : 40 cm
- Hauteur : 1,5 cm
- Conçu et Fabriqué par JMDplee VANS

Finition	Référence	Volume (longueur)	Hauteur	PLC	Transmission (Propulsion ou Traction)	Roues (Simples ou Jumelées)	Type de cabine*	Énergie*
JMDPLEE	93D1-060-400S	NORMAL	BAS	0,1,2	Traction Propulsion	Simples Jumelées	1,2,3	1,2,3

### Bloc Tiroir Lock In/Out - Accessoires

Réf : 93D1-060-450L



JMDplee  
FOR VANS

#### 1 Dessus Antidérapant Composite 4 mm pour Tiroir 600 x 450


- Fabriqué en Panneau Composite Texturé Marron 4 mm
- Dessus de finition sur les bloc tiroirs JMDplee
- Nécessaire sur le dernier tiroir empilé
- Type Jumbo à l'Unité
- Livré monté
- Poids : 1,75 Kg
- Longueur : 60 cm
- Largeur : 45 cm
- Hauteur : 1,5 cm
- Conçu et Fabriqué par JMDplee VANS

Finition	Référence	Volume (longueur)	Hauteur	PLC	Transmission (Propulsion ou Traction)	Roues (Simples ou Jumelées)	Type de cabine*	Énergie*
JMDPLEE	93D1-060-450L	NORMAL	BAS	0,1,2	Traction Propulsion	Simples Jumelées	1,2,3	1,2,3

## KIT ET CASIER ALUMINIUM

### Bloc Tiroir Soft Close - Accessoires

Réf : 93D1-060-450S



JMDplee  
FOR VANS


#### 1 Dessus Antidérapant Composite 4 mm pour Tiroir 600 x 450

- Fabriqué en Panneau Composite Texturé Marron 4 mm
- Dessus de finition sur les bloc tiroirs JMDplee
- Nécessaire sur le dernier tiroir empilé
- Type Jumbo à l'Unité
- Livré monté
- Poids : 1,75 Kg
- Longueur : 60 cm
- Largeur : 45 cm
- Hauteur : 1,5 cm
- Conçu et Fabriqué par JMDplee VANS

Finition	Référence	Volume (longueur)	Hauteur	PLC	Transmission (Propulsion ou Traction)	Roues (Simples ou Jumelées)	Type de cabine*	Énergie*
JMDPLEE	93D1-060-450S	NORMAL	BAS	0,1,2	Traction Propulsion	Simples Jumelées	1,2,3	1,2,3

### Bloc Tiroir Lock In/Out - Accessoires

Réf : 93D1-120-400L



JMDplee  
FOR VANS


#### 1 Dessus Antidérapant Composite 4 mm pour Tiroir 1200 x 400

- Fabriqué en Panneau Composite Texturé Marron 4 mm
- Dessus de finition sur les bloc tiroirs JMDplee
- Nécessaire sur le dernier tiroir empilé
- Type Jumbo à l'Unité
- Livré monté
- Poids : 2,94 Kg
- Longueur : 120 cm
- Largeur : 40 cm
- Hauteur : 1,5 cm
- Conçu et Fabriqué par JMDplee VANS

Finition	Référence	Volume (longueur)	Hauteur	PLC	Transmission (Propulsion ou Traction)	Roues (Simples ou Jumelées)	Type de cabine*	Énergie*
JMDPLEE	93D1-120-400L	NORMAL	BAS	0,1,2	Traction Propulsion	Simples Jumelées	1,2,3	1,2,3

### Bloc Tiroir Soft Close - Accessoires

Réf : 93D1-120-400S



JMDplee  
FOR VANS

#### 1 Dessus Antidérapant Composite 4 mm pour Tiroir 1200 x 400

- Fabriqué en Panneau Composite Texturé Marron 4 mm
- Dessus de finition sur les bloc tiroirs JMDplee
- Nécessaire sur le dernier tiroir empilé
- Type Jumbo à l'Unité
- Livré monté
- Poids : 2,94 Kg
- Longueur : 120 cm
- Largeur : 40 cm
- Hauteur : 1,5 cm
- Conçu et Fabriqué par JMDplee VANS


Finition	Référence	Volume (longueur)	Hauteur	PLC	Transmission (Propulsion ou Traction)	Roues (Simples ou Jumelées)	Type de cabine*	Énergie*
JMDPLEE	93D1-120-400S	NORMAL	BAS	0,1,2	Traction Propulsion	Simples Jumelées	1,2,3	1,2,3



## KIT ET CASIER ALUMINIUM

### Bloc Tiroir Lock In/Out - Accessoires

Réf : 93D1-120-450L



JMDplee  
FOR VANS


#### 1 Dessus Antidérapant Composite 4 mm pour Tiroir 1200 x 450

- Fabriqué en Panneau Composite Texturé Marron 4 mm
- Dessus de finition sur les bloc tiroirs JMDplee
- Nécessaire sur le dernier tiroir empilé
- Type Jumbo à l' Unit é
- Livré monté
- Poids : 3,3 Kg
- Longueur : 120 cm
- Largeur : 45 cm
- Hauteur : 1,5 cm
- Concu et Fabriqué par JMDplee VANS

Finition	Référence	Volume (longueur)	Hauteur	PLC	Transmission (Propulsion ou Traction)	Roues (Simples ou Jumelées)	Type de cabine*	Énergie*
JMDPLEE	93D1-120-450L	NORMAL	BAS	0,1,2	Traction Propulsion	Simples Jumelées	1,2,3	1,2,3

### Bloc Tiroir Soft Close - Accessoires

Réf : 93D1-120-450S



JMDplee  
FOR VANS

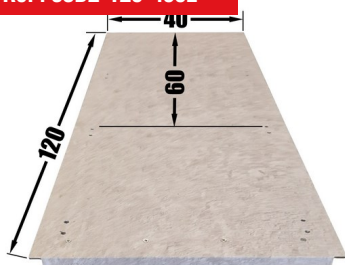
#### 1 Dessus Antidérapant Composite 4 mm pour Tiroir 1200 x 450

- Fabriqué en Panneau Composite Texturé Marron 4 mm
- Dessus de finition sur les bloc tiroirs JMDplee
- Nécessaire sur le dernier tiroir empilé
- Type Jumbo à l' Unit é
- Livré monté
- Poids : 3,3 Kg
- Longueur : 120 cm
- Largeur : 45 cm
- Hauteur : 1,5 cm
- Concu et Fabriqué par JMDplee VANS

Finition	Référence	Volume (longueur)	Hauteur	PLC	Transmission (Propulsion ou Traction)	Roues (Simples ou Jumelées)	Type de cabine*	Énergie*
JMDPLEE	93D1-120-450S	NORMAL	BAS	0,1,2	Traction Propulsion	Simples Jumelées	1,2,3	1,2,3

### Bloc Tiroir Lock In/Out - Accessoires

Réf : 93D2-120-400L



JMDplee  
FOR VANS

#### 1 Dessus Antidérapant Composite 4 mm pour 2 Tiroirs 600 x 400 (L=1200)

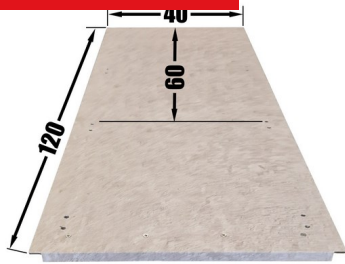
- Fabriqué en Panneau Composite Texturé Marron 4 mm
- Dessus de finition sur les bloc tiroirs JMDplee
- Nécessaire sur le dernier tiroir empilé
- Uniquement lorsqu'il y a 2 tiroirs 600 au dernier étage
- Type Jumbo à l' Unit é
- Livré monté
- Poids : 2,94 Kg
- Longueur : 120 cm
- Largeur : 40 cm
- Hauteur : 1,5 cm
- Concu et Fabriqué par JMDplee VANS

Finition	Référence	Volume (longueur)	Hauteur	PLC	Transmission (Propulsion ou Traction)	Roues (Simples ou Jumelées)	Type de cabine*	Énergie*
JMDPLEE	93D2-120-400L	NORMAL	BAS	0,1,2	Traction Propulsion	Simples Jumelées	1,2,3	1,2,3

## KIT ET CASIER ALUMINIUM

### Bloc Tiroir Soft Close - Accessoires

Réf : 93D2-120-400S



JMDplee  
FOR VANS

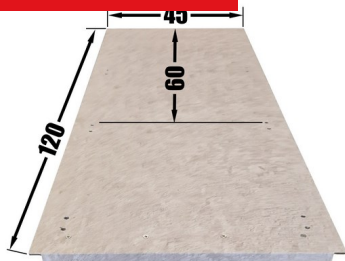
#### 1 Dessus Antidérapant Composite 4 mm pour 2 Tiroirs 600 x 400 (L=1200)

- Fabriqué en Panneau Composite Texturé Marron 4 mm
- Dessus de finition sur les bloc tiroirs JMDplee
- Nécessaire sur le dernier tiroir empilé
- Uniquement lorsqu'il y a 2 tiroirs 600 au dernier étage
- Type Jumbo à l'Unité
- Livré monté
- Poids : 2,94 Kg
- Longueur : 120 cm
- Largeur : 40 cm
- Hauteur : 1,5 cm
- Conçu et Fabriqué par JMDplee VANS

Finition	Référence	Volume (longueur)	Hauteur	PLC	Transmission (Propulsion ou Traction)	Roues (Simples ou Jumelées)	Type de cabine*	Énergie*
JMDPLEE	93D2-120-400S	NORMAL	BAS	0,1,2	Traction Propulsion	Simples Jumelées	1,2,3	1,2,3

### Bloc Tiroir Lock In/Out - Accessoires

Réf : 93D2-120-450L



JMDplee  
FOR VANS

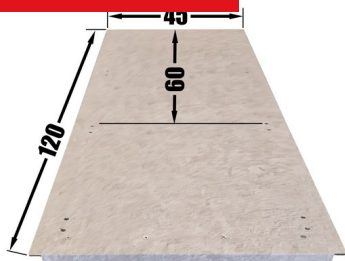
#### 1 Dessus Antidérapant Composite 4 mm pour 2 Tiroirs 600 x 450 (L=1200)

- Fabriqué en Panneau Composite Texturé Marron 4 mm
- Dessus de finition sur les bloc tiroirs JMDplee
- Nécessaire sur le dernier tiroir empilé
- Uniquement lorsqu'il y a 2 tiroirs 600 au dernier étage
- Type Jumbo à l'Unité
- Livré monté
- Poids : 3,3 Kg
- Longueur : 120 cm
- Largeur : 45 cm
- Hauteur : 1,5 cm
- Conçu et Fabriqué par JMDplee VANS

Finition	Référence	Volume (longueur)	Hauteur	PLC	Transmission (Propulsion ou Traction)	Roues (Simples ou Jumelées)	Type de cabine*	Énergie*
JMDPLEE	93D2-120-450L	NORMAL	BAS	0,1,2	Traction Propulsion	Simples Jumelées	1,2,3	1,2,3

### Bloc Tiroir Soft Close - Accessoires

Réf : 93D2-120-450S



JMDplee  
FOR VANS

#### 1 Dessus Antidérapant Composite 4 mm pour 2 Tiroirs 600 x 450 (L=1200)

- Fabriqué en Panneau Composite Texturé Marron 4 mm
- Dessus de finition sur les bloc tiroirs JMDplee
- Nécessaire sur le dernier tiroir empilé
- Uniquement lorsqu'il y a 2 tiroirs 600 au dernier étage
- Type Jumbo à l'Unité
- Livré monté
- Poids : 3,3 Kg
- Longueur : 120 cm
- Largeur : 45 cm
- Hauteur : 1,5 cm
- Conçu et Fabriqué par JMDplee VANS

Finition	Référence	Volume (longueur)	Hauteur	PLC	Transmission (Propulsion ou Traction)	Roues (Simples ou Jumelées)	Type de cabine*	Énergie*
JMDPLEE	93D2-120-450S	NORMAL	BAS	0,1,2	Traction Propulsion	Simples Jumelées	1,2,3	1,2,3

## CASIERS MÉTALLIQUES

### Accessoires Métallique

Réf : 3000-MAX-001



Porte Jerrycane + Jerrycane 10 L avec Robinet

Finition	Référence	Volume (longueur)	Hauteur	PLC	Transmission (Propulsion ou Traction)	Roues (Simples ou Jumelées)	Type de cabine*	Énergie*
PORTAGE	3000-MAX-001	NORMAL	BAS	0,1,2	Traction Propulsion	Simples Jumelées	1	1,2

Réf : 3000-MAX-002



Etau à mors parallèles 10 cm

Finition	Référence	Volume (longueur)	Hauteur	PLC	Transmission (Propulsion ou Traction)	Roues (Simples ou Jumelées)	Type de cabine*	Énergie*
PORTAGE	3000-MAX-002	NORMAL	BAS	0,1,2	Traction Propulsion	Simples Jumelées	1	1,2

Réf : 3000-MAX-003



Grand Dérouleur Papier

Finition	Référence	Volume (longueur)	Hauteur	PLC	Transmission (Propulsion ou Traction)	Roues (Simples ou Jumelées)	Type de cabine*	Énergie*
PORTAGE	3000-MAX-003	NORMAL	BAS	0,1,2	Traction Propulsion	Simples Jumelées	1	1,2

## CASIERS MÉTALLIQUES

### Accessoires Métallique


Réf : 3000-MAX-005



Support de Cable (L:320)

Finition	Référence	Volume (longueur)	Hauteur	PLC	Transmission (Propulsion ou Traction)	Roues (Simples ou Jumelées)	Type de cabine*	Énergie*
PORTAGE	3000-MAX-005	NORMAL	BAS	0,1,2	Traction Propulsion	Simples Jumelées	1	1,2

Réf : 3000-MAX-006



Panneau Porte Outil (L:36 x P:48,3 x H:1) + 10 crochets

Finition	Référence	Volume (longueur)	Hauteur	PLC	Transmission (Propulsion ou Traction)	Roues (Simples ou Jumelées)	Type de cabine*	Énergie*
PORTAGE	3000-MAX-006	NORMAL	BAS	0,1,2	Traction Propulsion	Simples Jumelées	1	1,2

Réf : 3000-MAX-007



Porte Etau Basculant avec support extensible sur casier établi métal. uniquement

- 1 Porte Etou Basculant avec Support Extensible.
- Livré avec Visserie et Notice de montage.
- Fixation sur joue du casier établi métallique uniquement

Finition	Référence	Volume (longueur)	Hauteur	PLC	Transmission (Propulsion ou Traction)	Roues (Simples ou Jumelées)	Type de cabine*	Énergie*
PORTAGE	3000-MAX-007	NORMAL	BAS	0,1,2	Traction Propulsion	Simples Jumelées	1	1,2



## CASIERS MÉTALLIQUES

### Accessoires Métallique

Réf : 3000-MAX-008



Pochette Latérale (L:30 x P:24,1 x H:36)

Finition	Référence	Volume (longueur)	Hauteur	PLC	Transmission (Propulsion ou Traction)	Roues (Simples ou Jumelées)	Type de cabine*	Énergie*
PORTAGE	3000-MAX-008	NORMAL	BAS	0,1,2	Traction Propulsion	Simples Jumelées	1	1,2


Réf : 3000-MAX-009



Tablette Porte Bombe de spray diamètre 7 cm pour panneau percé

Finition	Référence	Volume (longueur)	Hauteur	PLC	Transmission (Propulsion ou Traction)	Roues (Simples ou Jumelées)	Type de cabine*	Énergie*
PORTAGE	3000-MAX-009	NORMAL	BAS	0,1,2	Traction Propulsion	Simples Jumelées	1	1,2

Réf : 3000-MAX-010




Gouttière Extensible (L:175,5-304,2 x P:26 x H:10)

Finition	Référence	Volume (longueur)	Hauteur	PLC	Transmission (Propulsion ou Traction)	Roues (Simples ou Jumelées)	Type de cabine*	Énergie*
PORTAGE	3000-MAX-010	NORMAL	BAS	0,1,2	Traction Propulsion	Simples Jumelées	1	1,2

## PORTAGE

### Portage

Réf : 3000-XGA-110



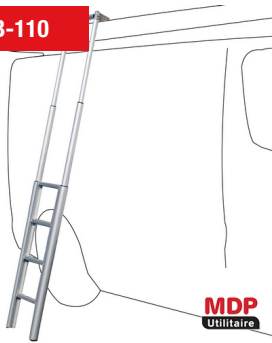
**MDP**  
Utilitaire

#### ROOF SECURITY / Echelle télescopique type E4 - Hauteur max. 213 cm

- ROOF SECURITY / Echelle télescopique :
- - Echelle télescopique pour un accès latéral à la galerie
- - Livrée avec crochets pour une fixation sur la porte arrière à l'intérieur du véhicule
- - Compatible sur tous types de galerie
- Sachet de vis et plan de montage fournis,

Finition	Référence	Volume (longueur)	Hauteur	PLC	Transmission (Propulsion ou Traction)	Roues (Simples ou Jumelées)	Type de cabine*	Énergie*
PORTAGE	<b>3000-XGA-110</b>	NORMAL	BAS	0,1,2	Traction Propulsion	Simples Jumelées	1,2	1,2

Réf : 3000-XGB-110




**MDP**  
Utilitaire

#### ROOF SECURITY / Echelle télescopique type E5 - Hauteur max. 235 cm

- ROOF SECURITY / Echelle télescopique :
- - Echelle télescopique pour un accès latéral à la galerie
- - Livrée avec crochets pour une fixation sur la porte arrière à l'intérieur du véhicule
- - Compatible sur tous types de galerie
- Sachet de vis et plan de montage fournis,

Finition	Référence	Volume (longueur)	Hauteur	PLC	Transmission (Propulsion ou Traction)	Roues (Simples ou Jumelées)	Type de cabine*	Énergie*
PORTAGE	<b>3000-XGB-110</b>	NORMAL	BAS	0,1,2	Traction Propulsion	Simples Jumelées	1,2	1,2

Réf : 3000-XGC-110



**MDP**  
Utilitaire

#### ROOF SECURITY / Echelle télescopique type E6 - Hauteur max. 274 cm

- ROOF SECURITY / Echelle télescopique :
- - Echelle télescopique pour un accès latéral à la galerie
- - Livrée avec crochets pour une fixation sur la porte arrière à l'intérieur du véhicule
- - Compatible sur tous types de galerie
- Sachet de vis et plan de montage fournis,

Finition	Référence	Volume (longueur)	Hauteur	PLC	Transmission (Propulsion ou Traction)	Roues (Simples ou Jumelées)	Type de cabine*	Énergie*
PORTAGE	<b>3000-XGC-110</b>	NORMAL	BAS	0,1,2	Traction Propulsion	Simples Jumelées	1,2	1,2

## PORTAGE

### Portage

Réf : 3000-XGD-110



MDP  
Utilitaire

#### ROOF SECURITY / Boîtier à sangle

- ROOF SECURITY / Boîtier à sangle :
- - Boîtier à sangle en polyamide à insérer directement dans le rail de la galerie ROOF SECURITY pour l'arrimage du matériel
- Sachet de vis et plan de montage fournis,

Finition	Référence	Volume (longueur)	Hauteur	PLC	Transmission (Propulsion ou Traction)	Roues (Simples ou Jumelées)	Type de cabine*	Énergie*
PORTAGE	3000-XGD-110	NORMAL	BAS	0,1,2	Traction Propulsion	Simples Jumelées	1,2	1,2

Réf : 3000-XRA-020



MDP  
Utilitaire

#### 2 Cargo Stop pour galerie et barres de toit en KIT

- Butoir caoutchouté à placer sur la barre transversale
- Amovible pour permettre de le bouger à tout moment en fonction de vos besoins Poids : 0.8kg
- Ces Cargos Stops se fixe uniquement sur les galeries et barres de toit EN KIT.

Finition	Référence	Volume (longueur)	Hauteur	PLC	Transmission (Propulsion ou Traction)	Roues (Simples ou Jumelées)	Type de cabine*	Énergie*
PORTAGE	3000-XRA-020		BAS	0,1,2	Traction Propulsion	Simples Jumelées	1,2	1,2

Réf : 3000-XRA-021



MDP  
Utilitaire

#### Porte tube SPLIT 2m (2 sections) pour galeries et barres de toit en KIT

- Porte tube carré (125mm) prévu pour s'installer sur les traverses avec 2 equerres omega.
- Livré en 1,2 ou 3 sections
- Verrouillable des 2 cotés Poids : 7.6kg
- Ce Porte tube se fixe uniquement sur les galeries et barres de toit EN KIT.

Finition	Référence	Volume (longueur)	Hauteur	PLC	Transmission (Propulsion ou Traction)	Roues (Simples ou Jumelées)	Type de cabine*	Énergie*
PORTAGE	3000-XRA-021		BAS	0,1,2	Traction Propulsion	Simples Jumelées	1,2	1,2

## PORTAGE

### Portage

Réf : 3000-XRA-022



#### Porte tube SPLIT 2,5m (2 sections) pour galeries et barres de toit en KIT

- Porte tube carré (125mm) prévu pour s'installer sur les traverses avec 2 equerres omega.
- Livré en 1,2 ou 3 sections
- Verrouillable des 2 cotés Poids : 8.7kg
- Ce Porte tube se fixe uniquement sur les galeries et barres de toit EN KIT.

Finition	Référence	Volume (longueur)	Hauteur	PLC	Transmission (Propulsion ou Traction)	Roues (Simples ou Jumelées)	Type de cabine*	Énergie*
PORTAGE	3000-XRA-022		BAS	0,1,2	Traction Propulsion	Simples Jumelées	1,2	1,2

Réf : 3000-XRA-023



#### Porte tube SPLIT 3m (2 sections) pour galeries et barres de toit en KIT

- Porte tube carré (125mm) prévu pour s'installer sur les traverses avec 2 equerres omega.
- Livré en 1,2 ou 3 sections
- Verrouillable des 2 cotés Poids : 8.7kg
- Ce Porte tube se fixe uniquement sur les galeries et barres de toit EN KIT.

Finition	Référence	Volume (longueur)	Hauteur	PLC	Transmission (Propulsion ou Traction)	Roues (Simples ou Jumelées)	Type de cabine*	Énergie*
PORTAGE	3000-XRA-023		BAS	0,1,2	Traction Propulsion	Simples Jumelées	1,2	1,2

Réf : 3000-XRA-024



#### Porte tube SPLIT 4m (2 sections) pour galeries et barres de toit en KIT

- Porte tube carré (125mm) prévu pour s'installer sur les traverses avec 2 equerres omega.
- Livré en 1,2 ou 3 sections
- Verrouillable des 2 cotés Poids : 12.2kg
- Ce Porte tube se fixe uniquement sur les galeries et barres de toit EN KIT.

Finition	Référence	Volume (longueur)	Hauteur	PLC	Transmission (Propulsion ou Traction)	Roues (Simples ou Jumelées)	Type de cabine*	Énergie*
PORTAGE	3000-XRA-024		BAS	0,1,2	Traction Propulsion	Simples Jumelées	1,2	1,2



# ACCESSOIRES

## PORTAGE

### Portage

Réf : 3000-XRA-025



#### Porte tube SPLIT 5m (3 sections) pour galeries et barres de toit en KIT

- Porte tube carré (125mm) prévu pour s'installer sur les traverses avec 2 equerres omega.
- Livré en 1,2 ou 3 sections
- Verrouillable des 2 cotés Poids : 14.4kg
- Ce Porte tube se fixe uniquement sur les galeries et barres de toit EN KIT.

Finition	Référence	Volume (longueur)	Hauteur	PLC	Transmission (Propulsion ou Traction)	Roues (Simples ou Jumelées)	Type de cabine*	Énergie*
PORTAGE	<b>3000-XRA-025</b>		BAS	0,1,2	Traction Propulsion	Simples Jumelées	1,2	1,2

Réf : 3000-XRA-026



#### Porte tube SPLIT 6m (3 sections) pour galeries et barres de toit en KIT

- Porte tube carré (125mm) prévu pour s'installer sur les traverses avec 2 equerres omega.
- Livré en 1,2 ou 3 sections
- Verrouillable des 2 cotés Poids : 16.7kg
- Ce Porte tube se fixe uniquement sur les galeries et barres de toit EN KIT.

Finition	Référence	Volume (longueur)	Hauteur	PLC	Transmission (Propulsion ou Traction)	Roues (Simples ou Jumelées)	Type de cabine*	Énergie*
PORTAGE	<b>3000-XRA-026</b>		BAS	0,1,2	Traction Propulsion	Simples Jumelées	1,2	1,2

# ACCESSOIRES

## Casier Electroportatif Universel

Réf : 3000-CUX-310



#### Casier Electroportatif Universel (L:66 x P:44 x H:121)

- Casier fabriqué en CP Peuplier 15 mm FINITION VERNIS TEINTE OKOUME
- - Bandeaux de facade H:6 cm
- - Livré monté, prêt à fixer avec visserie et notice de montage
- Nos casiers se montent uniquement dans un véhicule déjà équipé d'un kit de protection MDP U
- Le casier en Contreplaqué Vernis Teinté Okoumé 15 mm comprend :
- Casier avec fond Contreplaqué Vernis Teinte Okoumé 8mm,
- 2 étagères avec 2 bandeaux amovibles et 2 étagères inclinées interchangeables
- A fixer sur la séparation tôle ou au niveau de la porte latérale coulissante
- 1 Colis (CASIER)
- Poids : 19 Kg
- Longueur : 66 cm
- Largeur : 44 cm
- Hauteur : 121 cm

Finition	Référence	Volume (longueur)	Hauteur	PLC	Transmission (Propulsion ou Traction)	Roues (Simples ou Jumelées)	Type de cabine*	Énergie*
VERNIS OKOUMÉ	<b>3000-CUX-310</b>	NORMAL	BAS	0,1,2	Traction Propulsion	Simples Jumelées	1	1,2
VERNIS GRIS	<b>4000-CUX-310</b>	NORMAL	BAS	0,1,2	Traction Propulsion	Simples Jumelées	1	1,2
BRUT	<b>5000-CUX-310</b>	NORMAL	BAS	0,1,2	Traction Propulsion	Simples Jumelées	1	1,2

## ACCESSOIRES

### Casier Electroportatif Universel

Réf : 3000-CUX-320



#### Casier Electroportatif Universel (L:91 x P:44 x H:121)

- Casier fabriqué en CP Peuplier 15 mm FINITION VERNIS TEINTE OKOUME
- - Bandeaux de facade H:6 cm
- - Livré monté, prêt à fixer avec visserie et notice de montage
- Nos casiers se montent uniquement dans un véhicule déjà équipé d'un kit de protection MDP U
- Le casier en Contreplaqué Vernis Teinté Okoumé 15 mm comprend :
- Casier avec fond Contreplaqué Vernis Teinte Okoumé 8mm,
- 2 étagères avec 2 bandeaux amovibles et 2 étagères inclinées interchangeables
- A fixer sur la séparation tôlée ou au niveau de la porte latérale coulissante
- 1 Colis (CASIER)
- Poids : 28 Kg
- Longueur : 91 cm
- Largeur : 44 cm
- Hauteur : 121 cm

Finition	Référence	Volume (longueur)	Hauteur	PLC	Transmission (Propulsion ou Traction)	Roues (Simples ou Jumelées)	Type de cabine*	Énergie*
VERNIS OKOUMÉ	<b>3000-CUX-320</b>	NORMAL	BAS	0,1,2	Traction Propulsion	Simples Jumelées	1	1,2
VERNIS GRIS	<b>4000-CUX-320</b>	NORMAL	BAS	0,1,2	Traction Propulsion	Simples Jumelées	1	1,2
BRUT	<b>5000-CUX-320</b>	NORMAL	BAS	0,1,2	Traction Propulsion	Simples Jumelées	1	1,2

Réf : 3000-CUX-330



#### Casier Electroportatif Universel (L:116 x P:44 x H:121)

- Casier fabriqué en CP Peuplier 15 mm FINITION VERNIS TEINTE OKOUME
- - Bandeaux de facade H:6 cm
- - Livré monté, prêt à fixer avec visserie et notice de montage
- Nos casiers se montent uniquement dans un véhicule déjà équipé d'un kit de protection MDP U
- Le casier en Contreplaqué Vernis Teinté Okoumé 15 mm comprend :
- Casier avec fond Contreplaqué Vernis Teinte Okoumé 8mm,
- 2 étagères avec 2 bandeaux amovibles et 2 étagères inclinées interchangeables
- A fixer sur la séparation tôlée ou au niveau de la porte latérale coulissante
- 1 Colis (CASIER)
- Poids : 29 Kg
- Longueur : 116 cm
- Largeur : 44 cm
- Hauteur : 121 cm

Finition	Référence	Volume (longueur)	Hauteur	PLC	Transmission (Propulsion ou Traction)	Roues (Simples ou Jumelées)	Type de cabine*	Énergie*
VERNIS OKOUMÉ	<b>3000-CUX-330</b>	NORMAL	BAS	0,1,2	Traction Propulsion	Simples Jumelées	1	1,2
VERNIS GRIS	<b>4000-CUX-330</b>	NORMAL	BAS	0,1,2	Traction Propulsion	Simples Jumelées	1	1,2
BRUT	<b>5000-CUX-330</b>	NORMAL	BAS	0,1,2	Traction Propulsion	Simples Jumelées	1	1,2

## ACCESSOIRES

### Casier Electroportatif Universel

Réf : 3000-CUX-340



#### Casier Electroportatif Universel (L:141 x P:44 x H:121)

- Casier fabriqué en CP Peuplier 15 mm FINITION VERNIS TEINTE OKOUME
- - Bandeaux de facade H:6 cm
- - Livré monté, prêt à fixer avec visserie et notice de montage
- Nos casiers se montent uniquement dans un véhicule déjà équipé d'un kit de protection MDP U
- Le casier en Contreplaqué Vernis Teinté Okoumé 15 mm comprend :
- Casier avec fond Contreplaqué Vernis Teinte Okoumé 8mm,
- 2 étagères avec 2 bandeaux amovibles et 2 étagères inclinées interchangeables
- A fixer sur la séparation tôlée ou au niveau de la porte latérale coulissante
- 1 Colis (CASIER)
- Poids : 41 Kg
- Longueur : 141 cm
- Largeur : 44 cm
- Hauteur : 121 cm

Finition	Référence	Volume (longueur)	Hauteur	PLC	Transmission (Propulsion ou Traction)	Roues (Simples ou Jumelées)	Type de cabine*	Énergie*
VERNIS OKOUMÉ	<b>3000-CUX-340</b>	NORMAL	BAS	0,1,2	Traction Propulsion	Simples Jumelées	1	1,2
VERNIS GRIS	<b>4000-CUX-340</b>	NORMAL	BAS	0,1,2	Traction Propulsion	Simples Jumelées	1	1,2
BRUT	<b>5000-CUX-340</b>	NORMAL	BAS	0,1,2	Traction Propulsion	Simples Jumelées	1	1,2

### Rangement

Réf : 3000-PAK-100



#### Pack PLV Distributeur

Finition	Référence	Volume (longueur)	Hauteur	PLC	Transmission (Propulsion ou Traction)	Roues (Simples ou Jumelées)	Type de cabine*	Énergie*
ACCESSOIRES	<b>3000-PAK-100</b>	NORMAL	BAS	0,1,2	Traction Propulsion	Simples Jumelées	1,2	1,2

### Chargement

Réf : 3000-XCA-001



#### Rampe Double Repliables ALU capacité 1000kg

- - Double rampe, Repliable
- - Charge maximale 1090kg
- £Dimensions :
- #- Longueur 250 cm
- #- Largeur 30 cm
- #- Hauteur 6 cm

Finition	Référence	Volume (longueur)	Hauteur	PLC	Transmission (Propulsion ou Traction)	Roues (Simples ou Jumelées)	Type de cabine*	Énergie*
ACCESSOIRES	<b>3000-XCA-001</b>	NORMAL	BAS	0,1,2	Traction Propulsion	Simples Jumelées	1,2	1,2

## ACCESSOIRES

### Chargement

Réf : 3000-XCA-002



#### Rampe Double ALU capacité 1000kg

- - Double rampe
- - Charge maximale 1650 kg
- £Dimensions :
- #- Longueur 250 cm
- #- Largeur 30 cm
- #- Hauteur 6 cm

Finition	Référence	Volume (longueur)	Hauteur	PLC	Transmission (Propulsion ou Traction)	Roues (Simples ou Jumelées)	Type de cabine*	Énergie*
ACCESSOIRES	3000-XCA-002	NORMAL	BAS	0,1,2	Traction Propulsion	Simples Jumelées	1,2	1,2

Réf : 3000-XCA-003



#### Rampe Double Repliables ALU capacité 300kg

- - Double rampe, Repliable
- - Charge maximale 300 kg
- £Dimensions :
- #- Longueur 250 cm
- #- Largeur 20 cm
- #- Hauteur 3 cm

Finition	Référence	Volume (longueur)	Hauteur	PLC	Transmission (Propulsion ou Traction)	Roues (Simples ou Jumelées)	Type de cabine*	Énergie*
ACCESSOIRES	3000-XCA-003	NORMAL	BAS	0,1,2	Traction Propulsion	Simples Jumelées	1,2	1,2

Réf : 3000-XCA-004



#### Rampe Double ALU capacité 300kg

- - Double rampe
- - Charge maximale 300 kg
- £Dimensions :
- #- Longueur 250 cm
- #- Largeur 20 cm
- #- Hauteur 3 cm


Finition	Référence	Volume (longueur)	Hauteur	PLC	Transmission (Propulsion ou Traction)	Roues (Simples ou Jumelées)	Type de cabine*	Énergie*
ACCESSOIRES	3000-XCA-004	NORMAL	BAS	0,1,2	Traction Propulsion	Simples Jumelées	1,2	1,2



## ACCESSOIRES

### Chargement

Réf : 3000-XCA-005




#### Rampe Simple ALU capacité 300kg

- - Simple rampe
- - Charge maximale 300 kg
- £Dimensions :
- #- Longueur 250 cm
- #- Largeur 62 cm
- #- Hauteur 7,2 cm

Finition	Référence	Volume (longueur)	Hauteur	PLC	Transmission (Propulsion ou Traction)	Roues (Simples ou Jumelées)	Type de cabine*	Énergie*
ACCESSOIRES	3000-XCA-005	NORMAL	BAS	0,1,2	Traction Propulsion	Simples Jumelées	1,2	1,2

Réf : 3000-XCA-006



#### Rampe Simple ALU capacité 1000kg

- - Simple rampe
- - Charge maximale 1000 kg
- £Dimensions :
- #- Longueur 250 cm
- #- Largeur 69 cm
- #- Hauteur 8,5 cm

Finition	Référence	Volume (longueur)	Hauteur	PLC	Transmission (Propulsion ou Traction)	Roues (Simples ou Jumelées)	Type de cabine*	Énergie*
ACCESSOIRES	3000-XCA-006	NORMAL	BAS	0,1,2	Traction Propulsion	Simples Jumelées	1,2	1,2

Réf : 3000-XCA-008



#### Plateau Roulant

- "
- ""Plateau roulant en contreplaqué antidérapant bouleau 12 mm avec 4 roulettes pivotantes à bandage caoutchouc,
- Le plateau dispose de découpes """"poignée"""" facilitant sa manutention et permettant également l'arrimage de sangles afin de sécuriser le chargement,
- Capacité de charge : 500kg
- Dimensions du plateau : L:65 cm x l:40,5 cm x H:14 cm""
- Poids : 0,5 Kg
- Longueur : 65 cm
- Largeur : 40 cm
- Hauteur : 14 cm
- "

Finition	Référence	Volume (longueur)	Hauteur	PLC	Transmission (Propulsion ou Traction)	Roues (Simples ou Jumelées)	Type de cabine*	Énergie*
ACCESSOIRES	3000-XCA-008	NORMAL	BAS	0,1,2	Traction Propulsion	Simples Jumelées	1,2	1,2

## ACCESSOIRES

### Signalisation

Réf : 3000-XKA-004



#### Gyrophare LED Flash

- - Feu LED Flash Orange
- - 12/24 Vdc, Etanche
- - Fixation Magnétique
- - Connexion Prise Allume - Cigare
- Cable spiralé de 3,5m
- Poids : 1 Kg

Finition	Référence	Volume (longueur)	Hauteur	PLC	Transmission (Propulsion ou Traction)	Roues (Simples ou Jumelées)	Type de cabine*	Énergie*
ACCESSOIRES	3000-XKA-004	NORMAL	BAS	0,1,2	Traction Propulsion	Simples Jumelées	1,2	1,2

Réf : 3000-XKA-005



#### Gyrophare LED Rotatif

- - Feu LED Rotatif Orange
- - 12/24 Vdc
- - Etanche
- - Fixation Magnétique
- - Connexion Prise Allume - Cigare
- Cable spiralé
- Poids : 1,2 Kg

Finition	Référence	Volume (longueur)	Hauteur	PLC	Transmission (Propulsion ou Traction)	Roues (Simples ou Jumelées)	Type de cabine*	Énergie*
ACCESSOIRES	3000-XKA-005	NORMAL	BAS	0,1,2	Traction Propulsion	Simples Jumelées	1,2	1,2

Réf : 3000-XKA-006



#### Phare de travail magnétique

- - 4 Powerled
- - 12/24 Vdc et 700 lumens de puissance lumineuse
- - Etanche
- - Orientable et résistant aux vibrations
- Connexion:
- #- Prise allume#-cigare avec cable spiralé extensible 300 cm + interrupteur LED
- Fixation:
- #- Magnétique
- Poids : 0,9 Kg
- Largeur :

Finition	Référence	Volume (longueur)	Hauteur	PLC	Transmission (Propulsion ou Traction)	Roues (Simples ou Jumelées)	Type de cabine*	Énergie*
ACCESSOIRES	3000-XKA-006	NORMAL	BAS	0,1,2	Traction Propulsion	Simples Jumelées	1,2	1,2

## ACCESSOIRES

### Signalisation

Réf : 3000-XKA-007



**Barre Adhésive Gyro LED Flash**

Finition	Référence	Volume (longueur)	Hauteur	PLC	Transmission (Propulsion ou Traction)	Roues (Simples ou Jumelées)	Type de cabine*	Énergie*
ACCESSOIRES	3000-XKA-007	NORMAL	BAS	0,1,2	Traction Propulsion	Simples Jumelées	1,2	1,2

Réf : 3000-XKA-008



**Barre Adhésive Gyro LED Rotatif**

Finition	Référence	Volume (longueur)	Hauteur	PLC	Transmission (Propulsion ou Traction)	Roues (Simples ou Jumelées)	Type de cabine*	Énergie*
ACCESSOIRES	3000-XKA-008	NORMAL	BAS	0,1,2	Traction Propulsion	Simples Jumelées	1,2	1,2

Réf : 3000-XKA-009



**Barre Magnétique Gyro LED Flash**

Finition	Référence	Volume (longueur)	Hauteur	PLC	Transmission (Propulsion ou Traction)	Roues (Simples ou Jumelées)	Type de cabine*	Énergie*
ACCESSOIRES	3000-XKA-009	NORMAL	BAS	0,1,2	Traction Propulsion	Simples Jumelées	1,2	1,2

## ACCESSOIRES

### Signalisation

Réf : 3000-XKA-010



### Barre Magnétique Gyro LED Rotatif

Finition	Référence	Volume (longueur)	Hauteur	PLC	Transmission (Propulsion ou Traction)	Roues (Simples ou Jumelées)	Type de cabine*	Énergie*
ACCESSOIRES	3000-XKA-010	NORMAL	BAS	0,1,2	Traction Propulsion	Simples Jumelées	1,2	1,2

Réf : 3000-XKA-011




### Mini Projecteur LED Rechargeable

- 2 puissances d'éclairage
- Indicateur de charge
- Support magnétique
- Livré avec chargeur 230V et cordon automobile 12V
- Temps de fonctionnement approxi. : à 100 % : 3 heures à 50 % : 6 heures
- Batterie : 3,7V – 4400mAh Li-Ion
- Résistance aux chocs : IK08
- Carcasse aluminium
- Poids : 1,045 Kg
- Longueur : 17 cm
- Largeur : 4,5 cm
- Hauteur : 12 cm

Finition	Référence	Volume (longueur)	Hauteur	PLC	Transmission (Propulsion ou Traction)	Roues (Simples ou Jumelées)	Type de cabine*	Énergie*
ACCESSOIRES	3000-XKA-011	NORMAL	BAS	0,1,2	Traction Propulsion	Simples Jumelées	1,2	1,2

### Rangement

Réf : 3000-XMA-001



### SuperClip 1


- 4 supports de fixation métallique en acier galvanisé et 53 clips variés (Clips fixés sans outils, posez-les et déplacez-les au rythme de vos besoins).
- Fixation:
  - #- Sur cotés latéraux ou joues de casiers (bois et alu)
  - #- Sachet de vis inclus
- Dimensions :
  - #- Longueur 44 cm
  - #- Largeur 208 cm
  - #- Epaisseur 1,1 cm
- Poids : 6 Kg

Finition	Référence	Volume (longueur)	Hauteur	PLC	Transmission (Propulsion ou Traction)	Roues (Simples ou Jumelées)	Type de cabine*	Énergie*
ACCESSOIRES	3000-XMA-001	NORMAL	BAS	0,1,2	Traction Propulsion	Simples Jumelées	1,2	1,2



### Rangement

Réf : 3000-XMA-002



MDP  
Utilitaire

#### SuperClip 2

- 2 supports de fixation métallique en acier galvanisé et 28 clips variés (Clips fixés sans outils, posez-les et déplacez-les au rythme de vos besoins).
- Fixation:
  - #- Sur cotés latéraux ou joues de casiers (bois et alu)
  - #- Sachet de vis inclus
- Dimensions :
  - #- Longueur 44 cm
  - #- Largeur 104 cm
  - #- Epaisseur 1,1 cm
- Poids : 3 Kg

Finition	Référence	Volume (longueur)	Hauteur	PLC	Transmission (Propulsion ou Traction)	Roues (Simples ou Jumelées)	Type de cabine*	Énergie*
ACCESSOIRES	3000-XMA-002	NORMAL	BAS	0,1,2	Traction Propulsion	Simples Jumelées	1,2	1,2

Réf : 3000-XMA-003



MDP  
Utilitaire

#### Support de Fixation Métallique

- Panneau métallique en acier galvanisé.
- Fixation:
  - #- Sur cotés latéraux ou joues de casiers (bois et alu)
  - #- Sachet de vis inclus
- Dimensions :
  - #- Longueur 44 cm
  - #- Largeur 52 cm
  - #- Epaisseur 1,1 cm
- Poids : 0,7 Kg

Finition	Référence	Volume (longueur)	Hauteur	PLC	Transmission (Propulsion ou Traction)	Roues (Simples ou Jumelées)	Type de cabine*	Énergie*
ACCESSOIRES	3000-XMA-003	NORMAL	BAS	0,1,2	Traction Propulsion	Simples Jumelées	1,2	1,2

Réf : 3000-XMA-004



MDP  
Utilitaire

#### Bac M

- Bac M en polypropylène gris anthracite gravé MDP.
- Contient un porte étiquette et une encoche de fixation murale par vis ou rail alu.
- S'adapte sur les étagères de tous les modèles de casiers bois.
- Dimensions :
  - #- Longueur 17,5 cm
  - #- Largeur 12,5 cm
  - #- Hauteur 10 cm
- Poids : 0,3 Kg

Finition	Référence	Volume (longueur)	Hauteur	PLC	Transmission (Propulsion ou Traction)	Roues (Simples ou Jumelées)	Type de cabine*	Énergie*
ACCESSOIRES	3000-XMA-004	NORMAL	BAS	0,1,2	Traction Propulsion	Simples Jumelées	1,2	1,2

### Rangement

Réf : 3000-XMA-005




#### Bac G

- Bac G en polypropylène gris anthracite gravé MDP.
- Contient un porte étiquette et une encoche de fixation murale par vis ou rail alu.
- S'adapte sur les étagères de tous les modèles de casiers bois.
- Dimensions :
- #- Longueur 30 cm
- #- Largeur 12,5 cm
- #- Hauteur 12,5 cm
- Poids : 0,5 Kg

Finition	Référence	Volume (longueur)	Hauteur	PLC	Transmission (Propulsion ou Traction)	Roues (Simples ou Jumelées)	Type de cabine*	Énergie*
ACCESSOIRES	<b>3000-XMA-005</b>	NORMAL	BAS	0,1,2	Traction Propulsion	Simples Jumelées	1,2	1,2

Réf : 3000-XMA-006




#### Valise Carry Light Petite

- Malette en polypropylène bleu avec 25 godets amovibles.
- Fermeture par glissières.
- Dimensions :
- #- Longueur 33 cm
- #- Largeur 41,3 cm
- #- Hauteur 5,7 cm
- Poids : 1,6 Kg

Finition	Référence	Volume (longueur)	Hauteur	PLC	Transmission (Propulsion ou Traction)	Roues (Simples ou Jumelées)	Type de cabine*	Énergie*
ACCESSOIRES	<b>3000-XMA-006</b>	NORMAL	BAS	0,1,2	Traction Propulsion	Simples Jumelées	1,2	1,2

Réf : 3000-XMA-007



#### Valise Carry Light Moyenne

- Malette en polypropylène bleu avec 20 godets amovibles.
- Fermeture par glissières.
- Dimensions :
- #- Longueur 33 cm
- #- Largeur 41,3 cm
- #- Hauteur 7,9 cm
- Poids : 1,9 Kg

Finition	Référence	Volume (longueur)	Hauteur	PLC	Transmission (Propulsion ou Traction)	Roues (Simples ou Jumelées)	Type de cabine*	Énergie*
ACCESSOIRES	<b>3000-XMA-007</b>	NORMAL	BAS	0,1,2	Traction Propulsion	Simples Jumelées	1,2	1,2

## ACCESSOIRES

### Rangement

Réf : 3000-XMA-008



#### Valise Carry Light Grande

- Malette en polypropylène bleu avec 9 compartiments de rangements amovibles.
- Fermeture par glissières.
- Dimensions :
- #- Longueur 33 cm
- #- Largeur 41,3 cm
- #- Hauteur 14,7 cm
- Poids : 2,2 Kg

Finition	Référence	Volume (longueur)	Hauteur	PLC	Transmission (Propulsion ou Traction)	Roues (Simples ou Jumelées)	Type de cabine*	Énergie*
ACCESSOIRES	3000-XMA-008	NORMAL	BAS	0,1,2	Traction Propulsion	Simples Jumelées	1,2	1,2

Réf : 3000-XMA-009




#### Support Petit Outil (L:24,2 x P:10 x H:3,8)

- 1 support superposable en Polypropylène gris.
- Rangement de vos outils de toutes tailles jusqu'à 30 mm de diamètre.
- Fixation:
- #- A clipser sur le panneau métallique Réf, 1000-XMA-003
- Dimensions :
- #- Longueur 24,2 cm
- #- Largeur 3,8 cm
- #- Hauteur 10 cm
- Poids : 0,4 Kg

Finition	Référence	Volume (longueur)	Hauteur	PLC	Transmission (Propulsion ou Traction)	Roues (Simples ou Jumelées)	Type de cabine*	Énergie*
ACCESSOIRES	3000-XMA-009	NORMAL	BAS	0,1,2	Traction Propulsion	Simples Jumelées	1,2	1,2

Réf : 3000-XMA-010



#### Support Grand Outil (L:24,2 x P:14 x H:3,8)

- 1 support superposable en Polypropylène gris.
- Rangement de vos outils de toutes tailles jusqu'à 30 mm de diamètre.
- Fixation:
- #- A clipser sur le panneau métallique Réf, 1000-XMA-003
- Dimensions :
- #- Longueur 24,2 cm
- #- Largeur 3,8 cm
- #- Hauteur 14 cm
- Poids : 0,4 Kg

Finition	Référence	Volume (longueur)	Hauteur	PLC	Transmission (Propulsion ou Traction)	Roues (Simples ou Jumelées)	Type de cabine*	Énergie*
ACCESSOIRES	3000-XMA-010	NORMAL	BAS	0,1,2	Traction Propulsion	Simples Jumelées	1,2	1,2

### Rangement

Réf : 3000-XMA-011



#### Caisse Empilable (L:48 x P:31,5 x H:27)

- Fabriquée en CP Peuplier 8 mm.
- Livrée avec visserie.
- Dimensions :
- #- Longueur 48 cm
- #- Largeur 31,5 cm
- #- Hauteur 27 cm
- Poids : 2,7 Kg

Finition	Référence	Volume (longueur)	Hauteur	PLC	Transmission (Propulsion ou Traction)	Roues (Simples ou Jumelées)	Type de cabine*	Énergie*
ACCESSOIRES	3000-XMA-011	NORMAL	BAS	0,1,2	Traction Propulsion	Simples Jumelées	1,2	1,2

Réf : 3000-XMA-012



#### Paire de Tréteaux Pliables

- Lot de 2 tréteaux pliables STANLEY avec pied et corps en aluminium
- Surface de travail avec caoutchouc pour verrouillage du matériel
- Livrés clipsés, avec bandoulière et poignée intégrées
- Capacité de charge jusqu'à 340 kg (sur la paire)
- Dimensions : L=101,7 cm x H=75,8 cm x l=12,5 cm
- Poids : 2,7 Kg

Finition	Référence	Volume (longueur)	Hauteur	PLC	Transmission (Propulsion ou Traction)	Roues (Simples ou Jumelées)	Type de cabine*	Énergie*
ACCESSOIRES	3000-XMA-012	NORMAL	BAS	0,1,2	Traction Propulsion	Simples Jumelées	1,2	1,2

Réf : 3000-XMA-013



#### Etabli pliable

- Etabli pliable STANLEY au déploiement rapide avec une grande surface de travail de 85 cm x 61 cm,
- Sa poignée télescopique facilite son transport et de solides pieds métalliques permettent une capacité de charge jusqu'à 455kg,
- Capacité de charge : 455kg
- Surface de travail : 85 cm x 61 cm
- Poids : 10,5 Kg

Finition	Référence	Volume (longueur)	Hauteur	PLC	Transmission (Propulsion ou Traction)	Roues (Simples ou Jumelées)	Type de cabine*	Énergie*
ACCESSOIRES	3000-XMA-013	NORMAL	BAS	0,1,2	Traction Propulsion	Simples Jumelées	1,2	1,2



### Rangement

Réf : 3000-XMA-014



#### Etou d'établi sur rotule

- Etou d'établi STANLEY en fonte avec tête montée sur un système de rotule permettant d'orienter le matériau à travailler,
- Sa mâchoire possède un revêtement en caoutchouc pour maintenir les pièces délicates sans les abîmer,
- Pour assurer une bonne résistance à la corrosion, cet étou est équipé de visserie en acier phosphaté,
- Capacité de serrage : 7 cm
- Poids : 1,56 Kg
- Longueur : 20 cm
- Largeur : 8,4 cm
- Hauteur : 21,5 cm

Finition	Référence	Volume (longueur)	Hauteur	PLC	Transmission (Propulsion ou Traction)	Roues (Simples ou Jumelées)	Type de cabine*	Énergie*
ACCESSOIRES	3000-XMA-014	NORMAL	BAS	0,1,2	Traction Propulsion	Simples Jumelées	1,2	1,2

Réf : 3000-XMA-015



#### Diabie ALU Repliable Petit Modèle (Charge Maximum 120 Kg)

- Diabie en aluminium ultra-robuste, hypermaniable.
- L'ouverture et la fermeture des roues est automatique avec l'ouverture du plateau.
- Ultra-léger, peu encombrant, se plie pour un rangement et un transport aisé.
- Roues PVC anti-traces garantissant un travail propre en toutes circonstances
- Profondeur de plateau 350 mm
- Longueur : 482 cm
- Largeur : 350 cm
- Hauteur : 108 cm

Finition	Référence	Volume (longueur)	Hauteur	PLC	Transmission (Propulsion ou Traction)	Roues (Simples ou Jumelées)	Type de cabine*	Énergie*
ACCESSOIRES	3000-XMA-015	NORMAL	BAS	0,1,2	Traction Propulsion	Simples Jumelées	1,2	1,2

Réf : 3000-XMA-016



#### Diabie ALU Repliable Grand Modèle (Charge Maximum 180 Kg)

- Diabie en aluminium ultra-robuste, hypermaniable.
- L'ouverture et la fermeture des roues est automatique avec l'ouverture du plateau.
- Ultra-léger, peu encombrant, se plie pour un rangement et un transport aisé.
- Roues PVC anti-traces garantissant un travail propre en toutes circonstances
- Profondeur de plateau 600 mm
- Longueur : 584 cm
- Largeur : 600 cm
- Hauteur : 127 cm

Finition	Référence	Volume (longueur)	Hauteur	PLC	Transmission (Propulsion ou Traction)	Roues (Simples ou Jumelées)	Type de cabine*	Énergie*
ACCESSOIRES	3000-XMA-016	NORMAL	BAS	0,1,2	Traction Propulsion	Simples Jumelées	1,2	1,2

## ACCESSOIRES

### Rangement

Réf : 3000-XMA-017



MDP  
Utilitaire

#### Station d'énergie portable IZYWATT 500

- Coloris orange et noir (ABS)
- Garantie : 2 ans
- Alimentation Electrique : 42\* Li-ion 3.6V 3500mAh
- - Générateur d'énergie autonome :
- - Multiples usages possibles : dans un cabanon de jardin pour bricoler, ou en camping, ou en sortie chasse, pêche...
- - Peut se charger sur allume-cigare
- - Format compact et léger
- Solution économique et écologique en cas de coupure de courant.
- Idéale pour une utilisation en abri isolé : pas de grands travaux à prévoir pour avoir de l'électricité.
- Outdoor : énergie renouvelable grâce à l'alimentation solaire

Finition	Référence	Volume (longueur)	Hauteur	PLC	Transmission (Propulsion ou Traction)	Roues (Simples ou Jumelées)	Type de cabine*	Énergie*
ACCESSOIRES	3000-XMA-017	NORMAL	BAS	0,1,2	Traction Propulsion	Simples Jumelées	1,2,3	1,2

Réf : 3000-XMA-018



MDP  
Utilitaire

#### Station d'énergie portable IZYWATT 1000

- Coloris vert et noir (ABS)
- Garantie : 2 ans
- Alimentation Electrique : 112\* Li-Ion 3.6V 2550mAh
- - Générateur d'énergie à recharge solaire :
- - Grosse capacité : jusqu'à plus de 1000Wh
- - Pas de nuisance sonore, ni de fumée
- - Apporte de l'électricité sans avoir à entreprendre de grands travaux
- - Sorties diverses pour différents usages
- Solution économique et écologique
- - En cas de coupure de courant : grosse capacité
- - Sur site isolé ou fourgon (artisan) : alimente en direct les outils de bricolage ou de jardinage
- - Idéale en van aménagé ou camping-car

Finition	Référence	Volume (longueur)	Hauteur	PLC	Transmission (Propulsion ou Traction)	Roues (Simples ou Jumelées)	Type de cabine*	Énergie*
ACCESSOIRES	3000-XMA-018	NORMAL	BAS	0,1,2	Traction Propulsion	Simples Jumelées	1,2,3	1,2

Réf : 3000-XMA-019



MDP  
Utilitaire

#### Station d'énergie portable IZYWATT 1500

- Coloris vert et noir (ABS)
- Garantie : 2 ans
- Alimentation Electrique : 98\* Li-Ion 3.7V 4000mAh
- - Générateur d'énergie à recharge solaire :
- - Grosse capacité : jusqu'à près de 1500 Wh
- - Pas de nuisance sonore, ni de fumée
- - Apporte de l'électricité sans avoir à entreprendre de grands travaux
- - Sorties diverses pour différents usages
- Solution économique et écologique
- - En cas de coupure de courant : grosse capacité
- - Sur site isolé ou fourgon (artisan) : alimente en direct les outils de bricolage ou de jardinage
- - Idéal en van aménagé ou camping-car

Finition	Référence	Volume (longueur)	Hauteur	PLC	Transmission (Propulsion ou Traction)	Roues (Simples ou Jumelées)	Type de cabine*	Énergie*
ACCESSOIRES	3000-XMA-019	NORMAL	BAS	0,1,2	Traction Propulsion	Simples Jumelées	1,2,3	1,2

### Rangement

Réf : 3000-XMA-020




**MDP**  
Utilitaire

#### Station d'énergie portative IZYWATT 2570

- Coloris noir et silver (ABS et aluminium)
- Garantie : 2 ans
- Alimentation Electrique : 280\* Li-Ion 25.2V 102 Ah
- - Générateur d'énergie solaire :
- - Très grosse autonomie : 2570Wh
- - Peut se recharger par panneau solaire
- - Compatible avec un grand nombre d'appareils 230V grâce à son onduleur 2000W
- - Facilement transportable : chariot de transport offert
- - Générateur électrique de secours : accepte des appareils jusqu'à 2000W. Complété d'un panneau solaire, permet de maintenir les appareils en fonctionnement
- - Pour professionnels du bâtiment ou ambulants
- - Idéal pour électricité sur site isolé

Finition	Référence	Volume (longueur)	Hauteur	PLC	Transmission (Propulsion ou Traction)	Roues (Simples ou Jumelées)	Type de cabine*	Énergie*
ACCESSOIRES	<b>3000-XMA-020</b>	NORMAL	BAS	0,1,2	Traction Propulsion	Simples Jumelées	1,2,3	1,2

Réf : 3000-XMA-021



**MDP**  
Utilitaire

#### Panneau solaire semi-rigide 50w Monocristallin

- Coloris noir (PET, EVA, ETFE)
- Garantie : 2 ans
- Alimentation Electrique : non
- - Panneau solaire semi-rigide
- - Compatible avec les batteries autonomes Orium <450Wh
- - Format compact et léger
- - Cellule monocristallin : utilisé pour la plupart des solutions domestiques
- - Ultra résistant grâce au matériau utilisé
- - Idéal sur les toits de site isolé ou en caravaning : facile à installer
- - Convient aussi pour les professionnels : installé sur leur fourgon.
- - Permet de maintenir une batterie autonome chargée, notamment en cas de coupure de courant

Finition	Référence	Volume (longueur)	Hauteur	PLC	Transmission (Propulsion ou Traction)	Roues (Simples ou Jumelées)	Type de cabine*	Énergie*
ACCESSOIRES	<b>3000-XMA-021</b>	NORMAL	BAS	0,1,2	Traction Propulsion	Simples Jumelées	1,2,3	1,2

Réf : 3000-XMA-022



**MDP**  
Utilitaire

#### Panneau solaire semi-flexible 120W Sunpower

- Coloris noir (PET, EVA, ETFE)
- Garantie : 2 ans
- Alimentation Electrique : non
- - Panneau solaire souple:
- - Compatible avec les batteries autonomes Orium >450Wh
- - Puissant et performant grâce à sa technologie sunpower
- - Ultra résistant grâce au matériau utilisé
- - Idéal sur les toits de site isolé ou en caravaning : facile à installer
- - Permet de maintenir une batterie autonome chargée, notamment en cas de coupure de courant

Finition	Référence	Volume (longueur)	Hauteur	PLC	Transmission (Propulsion ou Traction)	Roues (Simples ou Jumelées)	Type de cabine*	Énergie*
ACCESSOIRES	<b>3000-XMA-022</b>	NORMAL	BAS	0,1,2	Traction Propulsion	Simples Jumelées	1,2,3	1,2

### Rangement

Réf : 3000-XMA-023



MDP  
Utilitaire

#### Pack station d'énergie IZYWATT 500 + panneau 50W

- Coloris noir et vert (ABS)
- Garantie : 2 ans
- Alimentation Electrique : 1\* Li-Ion 10.8V 46.8Ah
- - 3 modes de charge : secteur 230V, solaire ou allume-cigare, chargeurs compris
- - USB charge rapide
- - 2 prises 230V
- - Charger et décharger la station simultanément
- - Panneau solaire semi-rigide inclus
- - Compacte et légère : facilement transportable
- - Idéal sur site isolé sans fils à tirer (bricolage, jardinage)
- - Électricité nomade : pour une autonomie électrique en van lors de voyage ou des vacances.
- - Générateur électrique de secours
- - Pour les professionnels du bâtiment ou ambulants

Finition	Référence	Volume (longueur)	Hauteur	PLC	Transmission (Propulsion ou Traction)	Roues (Simples ou Jumelées)	Type de cabine*	Énergie*
ACCESSOIRES	3000-XMA-023	NORMAL	BAS	0,1,2	Traction Propulsion	Simples Jumelées	1,2,3	1,2

Réf : 3000-XMA-024



MDP  
Utilitaire

#### Pack station d'énergie IZYWATT 500 + 2 panneaux 50W

- Coloris noir et vert (ABS)
- Garantie : 2 ans
- Alimentation Electrique : 1\* Li-Ion 10.8V 46.8Ah
- - 3 modes de charge : secteur 230V, solaire ou allume-cigare, chargeurs compris
- - USB charge rapide
- - 2 prises 230V
- - Charger et décharger la station simultanément
- - Panneau solaire semi-rigide inclus
- - Compacte et légère : facilement transportable
- - Idéal sur site isolé sans fils à tirer (bricolage, jardinage)
- - Électricité nomade : pour une autonomie électrique en van lors de voyage ou des vacances.
- - Générateur électrique de secours
- - Pour les professionnels du bâtiment ou ambulants

Finition	Référence	Volume (longueur)	Hauteur	PLC	Transmission (Propulsion ou Traction)	Roues (Simples ou Jumelées)	Type de cabine*	Énergie*
ACCESSOIRES	3000-XMA-024	NORMAL	BAS	0,1,2	Traction Propulsion	Simples Jumelées	1,2,3	1,2

Réf : 3000-XMA-025



MDP  
Utilitaire

#### Pack station d'énergie IZYWATT 1000 + panneau souple 120W

- Coloris noir et vert (ABS)
- Garantie : 2 ans
- Alimentation Electrique : 1\* Li-Ion 25,2V 40,8Ah
- - 3 modes de charge : secteur 230V, solaire ou allume-cigare, chargeurs compris
- - USB charge rapide
- - 2 prises 230V
- - Charger et décharger la station simultanément
- - Panneau solaire souple
- - Compacte et légère : facilement transportable
- - Idéal sur site isolé sans fils à tirer (bricolage, jardinage)
- - Électricité nomade : pour une autonomie électrique en van lors de voyage ou des vacances.
- - Générateur électrique de secours
- - Pour les professionnels du bâtiment ou ambulants

Finition	Référence	Volume (longueur)	Hauteur	PLC	Transmission (Propulsion ou Traction)	Roues (Simples ou Jumelées)	Type de cabine*	Énergie*
ACCESSOIRES	3000-XMA-025	NORMAL	BAS	0,1,2	Traction Propulsion	Simples Jumelées	1,2,3	1,2



### Rangement

Réf : 3000-XMA-026



MDP  
Utilitaire

#### Pack station d'énergie IZYWATT 1000 + 2 panneaux souples 120W

- Coloris noir et vert (ABS)
- Garantie : 2 ans
- Alimentation Electrique : 1\* Li-Ion 25,2V 40,8Ah
- - 3 modes de charge : secteur 230V, solaire ou allume-cigare, chargeurs compris
- - USB charge rapide
- - 2 prises 230V
- - Charger et décharger la station simultanément
- - Panneaux solaires souples
- - Compacte et légère : facilement transportable
- - Idéal sur site isolé sans fils à tirer (bricolage, jardinage)
- - Électricité nomade : pour une autonomie électrique en van lors de voyage ou des vacances.
- - Générateur électrique de secours
- - Pour les professionnels du bâtiment ou ambulants

Finition	Référence	Volume (longueur)	Hauteur	PLC	Transmission (Propulsion ou Traction)	Roues (Simples ou Jumelées)	Type de cabine*	Énergie*
ACCESSOIRES	3000-XMA-026	NORMAL	BAS	0,1,2	Traction Propulsion	Simples Jumelées	1,2,3	1,2

Réf : 3000-XMA-027



MDP  
Utilitaire

#### Pack station d'énergie IZYWATT 1500 + panneau souple 120W

- Coloris noir et vert (ABS)
- Garantie : 2 ans
- Alimentation Electrique : 1\* Li-Ion 25,2V 58Ah
- - 3 modes de charge : secteur 230V, solaire ou allume-cigare, chargeurs compris
- - USB charge rapide
- - 2 prises 230V
- - Charger et décharger la station simultanément
- - Panneau solaire souple
- - Compacte et légère : facilement transportable
- - Idéal sur site isolé sans fils à tirer (bricolage, jardinage)
- - Électricité nomade : pour une autonomie électrique en van lors de voyage ou des vacances.
- - Générateur électrique de secours
- - Pour les professionnels du bâtiment ou ambulants

Finition	Référence	Volume (longueur)	Hauteur	PLC	Transmission (Propulsion ou Traction)	Roues (Simples ou Jumelées)	Type de cabine*	Énergie*
ACCESSOIRES	3000-XMA-027	NORMAL	BAS	0,1,2	Traction Propulsion	Simples Jumelées	1,2,3	1,2

Réf : 3000-XMA-028



MDP  
Utilitaire

#### Pack station d'énergie IZYWATT 1500 + 2 panneaux souples 120W

- Coloris noir et vert (ABS)
- Garantie : 2 ans
- Alimentation Electrique : 1\* Li-Ion 25,2V 58Ah
- - 3 modes de charge : secteur 230V, solaire ou allume-cigare, chargeurs compris
- - USB charge rapide
- - 2 prises 230V
- - Charger et décharger la station simultanément
- - Panneaux solaires souples
- - Compacte et légère : facilement transportable
- - Idéal sur site isolé sans fils à tirer (bricolage, jardinage)
- - Électricité nomade : pour une autonomie électrique en van lors de voyage ou des vacances.
- - Générateur électrique de secours
- - Pour les professionnels du bâtiment ou ambulants

Finition	Référence	Volume (longueur)	Hauteur	PLC	Transmission (Propulsion ou Traction)	Roues (Simples ou Jumelées)	Type de cabine*	Énergie*
ACCESSOIRES	3000-XMA-028	NORMAL	BAS	0,1,2	Traction Propulsion	Simples Jumelées	1,2,3	1,2

## ACCESSOIRES

### Rangement

Réf : 3000-XMA-029



MDP  
Utilitaire

#### Pack station d'énergie IZYWATT 1500 + 3 panneaux souples 120W

- Coloris noir et vert (ABS)
- Garantie : 2 ans
- Alimentation Electrique : 1\* Li-Ion 25,2V 58Ah
- - 3 modes de charge : secteur 230V, solaire ou allume-cigare, chargeurs compris
- - USB charge rapide
- - 2 prises 230V
- - Charger et décharger la station simultanément
- - Panneaux solaires souples
- - Compacte et légère : facilement transportable
- - Idéal sur site isolé sans fils à tirer (bricolage, jardinage)
- - Électricité nomade : pour une autonomie électrique en van lors de voyage ou des vacances.
- - Générateur électrique de secours
- - Pour les professionnels du bâtiment ou ambulants

Finition	Référence	Volume (longueur)	Hauteur	PLC	Transmission (Propulsion ou Traction)	Roues (Simples ou Jumelées)	Type de cabine*	Énergie*
ACCESSOIRES	3000-XMA-029	NORMAL	BAS	0,1,2	Traction Propulsion	Simples Jumelées	1,2,3	1,2

Réf : 3000-XMA-030



MDP  
Utilitaire

#### Pack Station d'énergie IZYWATT 2570 + 2 panneaux 120W

- Coloris noir et silver (ABS et aluminium)
- Garantie : 2 ans
- Alimentation Electrique : 280\* Li-Ion 25.2V 102 Ah
- - Générateur d'énergie solaire
- - Très grosse autonomie : 2570Wh
- - Se recharge via panneaux solaires fournis
- - Compatible avec un grand nombre d'appareils 230V grâce à son onduleur 2000W
- - Facilement transportable : chariot de transport offert
- - Générateur électrique de secours : accepte des appareils jusqu'à 2000W. Complété d'un panneau solaire, permet de maintenir les appareils en fonctionnement
- - Pour professionnels du bâtiment ou ambulants
- - Idéal pour électricité sur site isolé

Finition	Référence	Volume (longueur)	Hauteur	PLC	Transmission (Propulsion ou Traction)	Roues (Simples ou Jumelées)	Type de cabine*	Énergie*
ACCESSOIRES	3000-XMA-030	NORMAL	BAS	0,1,2	Traction Propulsion	Simples Jumelées	1,2,3	1,2

Réf : 3000-XMA-031



MDP  
Utilitaire

#### Pack Station d'énergie IZYWATT 2570 + 3 panneaux 120W

- Coloris noir et silver (ABS et aluminium)
- Garantie : 2 ans
- Alimentation Electrique : 280\* Li-Ion 3.6V 2550mAh
- - Générateur d'énergie solaire
- - Très grosse autonomie : près de 2600Wh
- - Se recharge via panneaux solaires fournis
- - Compatible avec un grand nombre d'appareils 230V grâce à son onduleur 2000W
- - Facilement transportable : chariot de transport offert
- - Générateur électrique de secours : accepte des appareils jusqu'à 2000W. Complété d'un panneau solaire, permet de maintenir les appareils en fonctionnement
- - Pour professionnels du bâtiment ou ambulants
- - Idéal pour électricité sur site isolé

Finition	Référence	Volume (longueur)	Hauteur	PLC	Transmission (Propulsion ou Traction)	Roues (Simples ou Jumelées)	Type de cabine*	Énergie*
ACCESSOIRES	3000-XMA-031	NORMAL	BAS	0,1,2	Traction Propulsion	Simples Jumelées	1,2,3	1,2

### Arrimage

Réf : 3000-XRA-001



#### Rail d'arrimage Standard Type 1 (Le mètre linéaire)

- Acier zingué.
- Vendu au mètre linéaire.
- £Dimensions :
- #- Longueur: 100 cm minimum
- #- Largeur: 8 cm
- Poids : 1,7 Kg

Finition	Référence	Volume (longueur)	Hauteur	PLC	Transmission (Propulsion ou Traction)	Roues (Simples ou Jumelées)	Type de cabine*	Énergie*
ACCESSOIRES	3000-XRA-001	NORMAL	BAS	0,1,2	Traction Propulsion	Simples Jumelées	1,2	1,2

Réf : 3000-XRA-002



#### Rail d'arrimage poids lourds Type 2 (Le mètre linéaire)

- Acier zingué.
- Vendu au mètre linéaire.
- £Dimensions :
- #- Longueur: 100 cm minimum
- #- Largeur: 13 cm
- Poids : 2,4 Kg

Finition	Référence	Volume (longueur)	Hauteur	PLC	Transmission (Propulsion ou Traction)	Roues (Simples ou Jumelées)	Type de cabine*	Énergie*
ACCESSOIRES	3000-XRA-002	NORMAL	BAS	0,1,2	Traction Propulsion	Simples Jumelées	1,2	1,2

Réf : 3000-XRA-003



#### Sangle avec tendeur pour Rail Type 1 (L:450)

- 1 tendeur à cliquet, résistance 2 T.
- Sangle bleue 5 cm, résistance 3 T.
- 2 crochets ouverts en métal pour RAIL Type 2.
- Fixation:
- #- Rail type 1 standard ou anneaux d'arrimage
- £Dimensions :
- #- Longueur: 450 cm Largeur: 5 cm
- Poids : 1,4 Kg
- Longueur : 450 cm
- Largeur : 5 cm

Finition	Référence	Volume (longueur)	Hauteur	PLC	Transmission (Propulsion ou Traction)	Roues (Simples ou Jumelées)	Type de cabine*	Énergie*
ACCESSOIRES	3000-XRA-003	NORMAL	BAS	0,1,2	Traction Propulsion	Simples Jumelées	1,2	1,2

### Arrimage

Réf : 3000-XRA-004



#### Sangle avec tendeur pour Rail Type 2 (L:450)

- 1 tendeur à cliquet, résistance 2 T.
- Sangle bleue 5 cm, résistance 3 T.
- 2 embouts métal pour RAIL Type 2.
- Fixation:
- #- Rail type 2 poids lourds
- £Dimensions :
- #- Longueur: 450 cm Largeur: 5 cm
- Poids : 1,4 Kg
- Longueur : 450 cm
- Largeur : 5 cm

Finition	Référence	Volume (longueur)	Hauteur	PLC	Transmission (Propulsion ou Traction)	Roues (Simples ou Jumelées)	Type de cabine*	Énergie*
ACCESSOIRES	3000-XRA-004	NORMAL	BAS	0,1,2	Traction Propulsion	Simples Jumelées	1,2	1,2

Réf : 3000-XRA-006



#### Filet de maintien 120 x 100 (Mailles 12,5 x 12,5)

- Mailles blanches (1,25 x 1,25 cm).
- Sangle en métal pour bloquer la charge.
- Recouvre tout ou une partie du plancher.
- Fixation:
- #- Anneaux d'arrimage
- £Dimensions :
- #- Longueur: 120 cm
- #- Largeur : 100 cm
- Poids : 1,6 Kg

Finition	Référence	Volume (longueur)	Hauteur	PLC	Transmission (Propulsion ou Traction)	Roues (Simples ou Jumelées)	Type de cabine*	Énergie*
ACCESSOIRES	3000-XRA-006	NORMAL	BAS	0,1,2	Traction Propulsion	Simples Jumelées	1,2	1,2

Réf : 3000-XRA-007



#### Filet de maintien 170 x 130 (Mailles 12,5 x 12,5)

- Mailles blanches (1,25 x 1,25 cm).
- Sangle en métal pour bloquer la charge.
- Recouvre tout ou une partie du plancher.
- Fixation:
- #- Anneaux d'arrimage
- £Dimensions :
- #- Longueur: 170 cm
- #- Largeur : 130 cm
- Poids : 2,1 Kg

Finition	Référence	Volume (longueur)	Hauteur	PLC	Transmission (Propulsion ou Traction)	Roues (Simples ou Jumelées)	Type de cabine*	Énergie*
ACCESSOIRES	3000-XRA-007	NORMAL	BAS	0,1,2	Traction Propulsion	Simples Jumelées	1,2	1,2



## ACCESSOIRES

### Arrimage

Réf : 3000-XRA-008



#### Barre d'arrimage à patins (de 114,5 cm à Max 165,5 cm)

- Tube aluminium avec 2 patins caoutchouc.
- Boitier crémaillère bleu.
- Levier pour augmenter ou diminuer la longueur.
- Fixation:
  - #- Verticale ou horizontale sur parois lisses
- Dimensions :
- #- Longueur: de 114,5 cm à 165,5 cm
- Poids : 3,7 Kg

Finition	Référence	Volume (longueur)	Hauteur	PLC	Transmission (Propulsion ou Traction)	Roues (Simples ou Jumelées)	Type de cabine*	Énergie*
ACCESSOIRES	3000-XRA-008	NORMAL	BAS	0,1,2	Traction Propulsion	Simples Jumelées	1,2	1,2

Réf : 3000-XRA-009



#### Barre d'arrimage à patins (de 160 cm à Max 228 cm)

- Tube aluminium avec 2 patins caoutchouc.
- Boitier crémaillère bleu.
- Levier pour augmenter ou diminuer la longueur.
- Fixation:
  - #- Verticale ou horizontale sur parois lisses
- Dimensions :
- #- Longueur: de 160 cm à 228 cm
- Poids : 4,3 Kg

Finition	Référence	Volume (longueur)	Hauteur	PLC	Transmission (Propulsion ou Traction)	Roues (Simples ou Jumelées)	Type de cabine*	Énergie*
ACCESSOIRES	3000-XRA-009	NORMAL	BAS	0,1,2	Traction Propulsion	Simples Jumelées	1,2	1,2

Réf : 3000-XRA-010



#### Etai Télescopique extensible (de 65 cm à 115 cm)

Finition	Référence	Volume (longueur)	Hauteur	PLC	Transmission (Propulsion ou Traction)	Roues (Simples ou Jumelées)	Type de cabine*	Énergie*
ACCESSOIRES	3000-XRA-010	NORMAL	BAS	0,1,2	Traction Propulsion	Simples Jumelées	1,2	1,2

## ACCESSOIRES

### Arrimage

Réf : 3000-XRA-011



Etai Télescopique extensible (de 101 cm à 177 cm)

Finition	Référence	Volume (longueur)	Hauteur	PLC	Transmission (Propulsion ou Traction)	Roues (Simples ou Jumelées)	Type de cabine*	Énergie*
ACCESSOIRES	3000-XRA-011	NORMAL	BAS	0,1,2	Traction Propulsion	Simples Jumelées	1,2	1,2

Réf : 3000-XRA-012



Etai Télescopique extensible (de 160 cm à 290 cm)

Finition	Référence	Volume (longueur)	Hauteur	PLC	Transmission (Propulsion ou Traction)	Roues (Simples ou Jumelées)	Type de cabine*	Énergie*
ACCESSOIRES	3000-XRA-012	NORMAL	BAS	0,1,2	Traction Propulsion	Simples Jumelées	1,2	1,2

Réf : 3000-XRA-013



Sangle 25 mm à enrouleur Automatique pour Rail Type 1 (L:3160)


- 1 tendeur à cliquet avec enrouleur automatique, résistance 1 T.
- Sangle 2,5 cm, résistance 1 T.
- Longueur : 300 cm
- 2 crochets ouverts en métal pour RAIL Type 2.
- Fixation:
- #- Rail type 1 standard ou anneaux d'arrimage
- £Dimensions :
- #- Longueur: 316 cm Largeur: 2,5 cm
- #-Enroulage automatique
- Poids : 0,9 Kg
- Longueur : 316 cm
- Largeur : 2,5 cm

Finition	Référence	Volume (longueur)	Hauteur	PLC	Transmission (Propulsion ou Traction)	Roues (Simples ou Jumelées)	Type de cabine*	Énergie*
ACCESSOIRES	3000-XRA-013	NORMAL	BAS	0,1,2	Traction Propulsion	Simples Jumelées	1,2	1,2

## ACCESSOIRES

### Arrimage

Réf : 3000-XRA-014



#### Sangle 50 mm à enrouleur Automatique pour Rail Type 1 (L:3000)

- 1 tendeur à cliquet avec enrouleur automatique, résistance 2 T.
- Sangle 5 cm, résistance 3 T.
- Longueur : 300 cm
- 2 crochets ouverts en métal pour RAIL Type 2.
- Fixation:
- #- Rail type 1 standard ou anneaux d'arrimage
- £Dimensions :
- #- Longueur: 300 cm Largeur: 5 cm
- #-Enroulage automatique
- Poids : 1,6 Kg
- Longueur : 300 cm
- Largeur : 5 cm

Finition	Référence	Volume (longueur)	Hauteur	PLC	Transmission (Propulsion ou Traction)	Roues (Simples ou Jumelées)	Type de cabine*	Énergie*
ACCESSOIRES	3000-XRA-014	NORMAL	BAS	0,1,2	Traction Propulsion	Simples Jumelées	1,2	1,2

Réf : 3000-XRA-015



#### Sangle 50 mm à enrouleur Automatique pour Rail Type 2 (L:3000)

- 1 tendeur à cliquet avec enrouleur automatique, résistance 2 T.
- Sangle 5 cm, résistance 3 T.
- Longueur : 300 cm
- 2 embouts métal pour RAIL Type 2.
- Fixation:
- #- Rail type 2 poids lourds
- £Dimensions :
- #- Longueur: 300 cm Largeur: 5 cm
- #-Enroulage automatique
- Poids : 1,6 Kg
- Longueur : 300 cm
- Largeur : 5 cm

Finition	Référence	Volume (longueur)	Hauteur	PLC	Transmission (Propulsion ou Traction)	Roues (Simples ou Jumelées)	Type de cabine*	Énergie*
ACCESSOIRES	3000-XRA-015	NORMAL	BAS	0,1,2	Traction Propulsion	Simples Jumelées	1,2	1,2

Réf : 3000-XRA-016



#### Fixe échelles de galerie

Finition	Référence	Volume (longueur)	Hauteur	PLC	Transmission (Propulsion ou Traction)	Roues (Simples ou Jumelées)	Type de cabine*	Énergie*
ACCESSOIRES	3000-XRA-016	NORMAL	BAS	0,1,2	Traction Propulsion	Simples Jumelées	1,2	1,2

## ACCESSOIRES

### Arrimage

Réf : 3000-XRA-017



#### Lot de 4 obturateurs de point d'ancrage

- Lot de 4 obturateurs de point d'ancrage en polypropylène gris anthracite gravé MDP.
- Protège les anneaux d'arrimage du véhicule et évite une accumulation de saletés sous le plancher. Se pose par simple pression et se retire très facilement grâce à l'encoche.
- Se pose par simple pression et se retire très facilement grâce à l'encoche, S'adapte uniquement sur les planchers MDP,
- Attention, les obturateurs sont déjà inclus dans les produits suivants : Plancher et KIT avec Plancher

Finition	Référence	Volume (longueur)	Hauteur	PLC	Transmission (Propulsion ou Traction)	Roues (Simples ou Jumelées)	Type de cabine*	Énergie*
ACCESSOIRES	3000-XRA-017		BAS	0,1,2	Traction Propulsion	Simples Jumelées	1,2	1,2

### Sécurité

Réf : 3000-XSA-005



#### Extincteur

Finition	Référence	Volume (longueur)	Hauteur	PLC	Transmission (Propulsion ou Traction)	Roues (Simples ou Jumelées)	Type de cabine*	Énergie*
ACCESSOIRES	3000-XSA-005	NORMAL	BAS	0,1,2	Traction Propulsion	Simples Jumelées	1,2	1,2

Réf : 3000-XSA-006



#### Câble Antivol Python

- - Câble d'acier tressé gainé vinyle, ajustable de 0.30 m à 1.80 m
- - Corps en alliage d'aluminium résistant aux conditions d'utilisation extérieures
- - Serrure à disque livrée avec 4 clés
- - Epaisseur du corps (cm) : 10
- - Diamètre de l'anse (cm) : 10
- - Longueur (

Finition	Référence	Volume (longueur)	Hauteur	PLC	Transmission (Propulsion ou Traction)	Roues (Simples ou Jumelées)	Type de cabine*	Énergie*
ACCESSOIRES	3000-XSA-006	NORMAL	BAS	0,1,2	Traction Propulsion	Simples Jumelées	1,2	1,2



### Sécurité

Réf : 3000-XSA-008



#### Kit auto sécurité

- - Gilet de signalisation Haute visibilité (conforme-classe2-taille unique)
- - Triangle de pré-signalisation ( homologué CE)
- - Plan de montage du triangle + schéma des distances
- - Housse de rangement
- Poids : 0,9 Kg

Finition	Référence	Volume (longueur)	Hauteur	PLC	Transmission (Propulsion ou Traction)	Roues (Simples ou Jumelées)	Type de cabine*	Énergie*
ACCESSOIRES	3000-XSA-008	NORMAL	BAS	0,1,2	Traction Propulsion	Simples Jumelées	1,2	1,2

Réf : 3000-XSA-009



#### Trousse 1er secours

- - Pour 4 à 6 personnes
- - Trousse en polypropylène blanc avec Support de fixation
- - Obligatoire dans tous les véhicules professionnels
- La Trousse 1er secours est composée de :
- #- 5 Compresse stériles 20 x 20 cm#-
- 1 Bande de gaze 300 cm x 7 cm
- #- 1 Bande

Finition	Référence	Volume (longueur)	Hauteur	PLC	Transmission (Propulsion ou Traction)	Roues (Simples ou Jumelées)	Type de cabine*	Énergie*
ACCESSOIRES	3000-XSA-009	NORMAL	BAS	0,1,2	Traction Propulsion	Simples Jumelées	1,2	1,2

Réf : 3000-XSA-010



#### Lot de 2 serrures MERONI UFO 2 (Arrière + Latérale)

- Serrure antivol en acier inoxydable HRC 52:54, ne rouille pas et offre une excellente durabilité, certification TUV/CNPP
- La serrure reste entièrement montée sur la voiture
- Contient : 4 clefs adaptables sur la serrure arrière et porte latérale, notice de montage, visserie et calque de pose
- Non compatible avec vitrage portes arrière et porte latérale
- Notice de montage incluse
- La serrure est garantie 2 ans
- Poids : 1,4 Kg
- Longueur : 8 cm
- Largeur : 8 cm
- Hauteur : 3,9 cm

Finition	Référence	Volume (longueur)	Hauteur	PLC	Transmission (Propulsion ou Traction)	Roues (Simples ou Jumelées)	Type de cabine*	Énergie*
ACCESSOIRES	3000-XSA-010	NORMAL	BAS	0,1,2	Traction Propulsion	Simples Jumelées	1,2	1,2

## ACCESSOIRES

### Sécurité

Réf : 3000-XSA-011



#### Lot de 4 Grilles de ventilation (Porte arrière + porte latérale)

- Lot de 4 Grilles de ventilation
- 2 pour la porte latérale (1 pour l'intérieure et 1 pour l'extérieure)
- 2 pour la porte arrière (1 pour l'intérieure et 1 pour l'extérieure)
- Poids : 0,5 Kg

Finition	Référence	Volume (longueur)	Hauteur	PLC	Transmission (Propulsion ou Traction)	Roues (Simples ou Jumelées)	Type de cabine*	Énergie*
ACCESSOIRES	3000-XSA-011	NORMAL	BAS	0,1,2	Traction Propulsion	Simples Jumelées	1,2	1,2

Réf : 3000-XSA-012



#### Aérateur de toit non motorisé

- Aérateur de toit non motorisé
- Poids : 2 Kg

Finition	Référence	Volume (longueur)	Hauteur	PLC	Transmission (Propulsion ou Traction)	Roues (Simples ou Jumelées)	Type de cabine*	Énergie*
ACCESSOIRES	3000-XSA-012	NORMAL	BAS	0,1,2	Traction Propulsion	Simples Jumelées	1,2	1,2